

# RELATÓRIO MENSAL DE ATIVIDADES

## ARROZEIRA CURRAL DE ARROIOS LTDA E OUTROS.

PROCESSO Nº 5001757-21.2022.8.21.0063/RS  
2ª Vara Cível da Comarca de Santa Vitória do Palmar – RS

JANEIRO DE 2024

# ÍNDICE

<b>1. Introdução</b>	<b>3</b>
1.1 – Cronograma processual	4
1.2 – Da estrutura societária e organizacional – atividade empresarial	5/6
1.3 – Resumo processual	7
1.4 – Demandas pendentes de julgamento	8
<b>2 – Plano de recuperação judicial</b>	<b>9</b>
<b>3 – Situação Operacional da empresa</b>	<b>10</b>
3.1 – Quadro de funcionários	11
3.2 – Quadro Econômico	12
3.2.1 – Da análise vertical do Balanço	12
3.2.2 – Da análise vertical do DRE	13
3.2.3 – Dados Econômicos	14
3.2.4 – Despesa financeira e operacional	15
3.3 – Credores Submetidos ao Plano	16/17
3.4 – Dívidas Fiscais	18
<b>4. Balanços, análises e Índices de Liquidez</b>	<b>19</b>
4.1 – Ativos e Passivos	19
4.2 – Índices de Liquidez	20/21
<b>5. Conclusões</b>	<b>22</b>
<b>ANEXO I – Visita Técnica</b>	<b>23</b>



## INTRODUÇÃO

- Trata-se de pedido de recuperação judicial proposto em litisconsórcio ativo pela empresa ARROZEIRA CURRAL DE ARROIOS LTDA – ME e pelos produtores rurais JOSE GILBERTO CASTRO RODRIGUES, KISMARE PEREIRA DE AVILA e LUCAS AGESTA RODRIGUES. O presente Relatório reúne de forma sintética as informações operacionais, o referido processo está tramitando sob o nº 5001757-21.2022.8.21.0063, perante o juízo da 2ª Vara Cível da Comarca de Santa Vitória do Palmar -RS.
- O presente Relatório reúne de forma sintética as informações operacionais, financeiras, econômicas e processuais, limitada às informações disponibilizadas, não exaustivas, da Recuperação Judicial, em atenção ao disposto no art. 22, II, c, da Lei 11.101/05.
- As informações prestadas pela Administradora Judicial são extraídas da análise dos dados fornecidos mensalmente pela Recuperanda, bem como de reuniões com os procuradores e representantes das empresas.



## 1.1. Cronograma Processual

DATA	EVENTO	LOCALIZAÇÃO AUTOS
07/03/2022	Ajuizamento do pedido de Recuperação Judicial	Evento 1
30/05/2022	Decisão de deferimento do processamento da RJ	Evento 61
30/05/2022	Nomeação da Administração Judicial	Evento 61
30/06/2022	Apresentação de Relatório Inicial pela Administração Judicial	Evento 96
29/07/2022	Apresentação do Plano de Recuperação Judicial	Evento 104 e 107
12/09/2022	Relatório do AJ sobre o PRJ (LREF, art. 22, II, h)	Evento 120
17/08/2022	Publicação Edital Art. 7º § 1º LREF	Evento 106
13/12/2022	Relatório de verificação e Relação de credores, nos termos do art. 7º, §2º da Lei 11.101/05	Evento 132
19/05/2023	Fixação da remuneração do AJ e determinação para publicação do Edital, nos termos do art. 7º, §2º da Lei 11.101/05	Evento 142
07/08/2023	Publicação Edital Art. 7º, §2º da Lei 11.101/05	Evento 154
30/01/2024	Publicado Edital de Convocação para Assembleia Geral de Credores	Evento 200



## 1.2. Da estrutura societária e organizacional – atividade empresarial

No pedido inicial, os requerentes informam que fazem parte de grupo familiar de produtores rurais, que exercem a atividade agrícola há muitos anos na região de Santa Vitória do Palmar – RS. Assim, apontam que a principal atividade está voltada ao cultivo de arroz.

De acordo com as informações cadastrais da pessoa jurídica ARROZEIRA CURRAL DE ARROIOS LTDA – ME (EVENTO1 – Doc. 23) é possível observar que suas atividades tiveram início em 12/11/1979, constando descritos em seu objeto social o cultivo de arroz e atividades de pós-colheitas. Nesse sentido, segue:

Nome Empresarial:	ARROZEIRA CURRAL DE ARROIOS LTDA		
Natureza Jurídica:	SOCIEDADE EMPRESARIA LIMITADA		
Número de Identificação do Registro de Empresas - NIRE	CNPJ	Data de Arquivamento do Ato Constitutivo	Data de Início de Atividade
4320015851-7	89.922.629/0001-00	10/01/1980	12/11/1979
Endereço Completo:	AVENIDA JUSTINO AMONTE ANACKER 721 - BAIRRO CENTRO CEP 96230-000 - SANTA VITORIA DO PALMAR/RS		
Objeto Social:	DEPOSITO DE ARMAZENAGEM DE MERCADORIAS PARA TERCEIROS, TRANSPORTE RODOVIARIO DE CARGA, INTERMUNICIPAL, INTERESTADUAL E INTERNACIONAL, ATIVIDADES POS-COLHEITAS, CULTIVO DE ARROZ, CRIACAO DE GADO BOVINOS P/CORTE.		



## 1.2. Da estrutura societária e organizacional – Atividade empresarial

Ainda, destaca-se que com relação a composição societária, figuram como sócios da empresa ARROZEIRA CURRAL DE ARROIOS LTDA – ME:

Sócio(s)/Administrador(es)				
CPF/NIRE	Nome	Tér. Mandato	Participação	Função
824.240.630-87	GONCALO AGESTA RODRIGUES	xxxxxxx	R\$ 166.700,00	SOCIO
146.261.280-68	JOSE GILBERTO CASTRO RODRIGUES	xxxxxxx	R\$ 500.000,00	SÓCIO / ADMINISTRADOR
991.277.500-78	LUCAS AGESTA RODRIGUES	xxxxxxx	R\$ 166.700,00	SOCIO
617.078.050-91	MARCELO AGESTA RODRIGUES	xxxxxxx	R\$ 166.600,00	SÓCIO / ADMINISTRADOR

Com relação a comprovação do exercício da atividade rural pelos demais requerentes, verifica-se comprovação através dos demonstrativos contábeis (EVENTO1 – Docs 09 a 16), declarações de IR (EVENTO1 – Docs 63 a 71), além dos contratos firmados para a concessão de crédito rural (EVENTO1 – Docs 52 a 62).

Os requerentes destacam que há mais de quatro anos sofrem com problemas econômico-financeiros, causados inicialmente por períodos de estiagem que resultaram na perda da produção e que atualmente são afetados pela falta de capital de giro e restrições na concessão de novos créditos. Assim, através do procedimento da Recuperação Judicial pretendem a reestruturação da atividade e pagamento dos credores.



## 1.3. Resumo processual

De acordo com o pedido inicial, os requerentes apontaram como causas da crise os seguintes acontecimentos:

- **Safras improdutivas resultantes de períodos de estiagem que atingiram a região;**
- **Aumento significativo no valor dos insumos agrícolas;**
- **Baixa no preço das produções, prazos curtos de pagamento e taxas de juros elevadas;**
- **Necessidade de empréstimos junto a Instituições Financeiras para cobertura do Capital de Giro;**
- **Restrição de linhas de crédito.**

Neste contexto, os requerentes alegam que além da implementação de medidas saneadoras, a Recuperação Judicial é fundamental para reestruturação da atividade e readequação do fluxo de pagamento, possibilitando a equalização do passivo.



## 1.4. Demandas pendentes de julgamento

Atendendo a dispositivo sugerido pelo CNJ, especialmente no que se refere a necessidade de identificação de demandas vinculadas ao processo e que estão pendentes de julgamento, informa-se que foram localizados os processos abaixo relacionados:

PROCESSO Nº	PARTE	CLASSE PROCESSUAL
5002188-21.2023.8.21.0063	RICARDO ALFONSIN ADVOGADOS	HABILITAÇÃO DE CRÉDITO
5002936-53.2023.8.21.0063	BANCO REGIONAL DE DESENVOLVIMENTO DO EXTREMO SUL - BRDE	IMPUGNAÇÃO DE CRÉDITO





## 2. PLANO DE RECUPERAÇÃO JUDICIAL

Conforme relatado anteriormente, as empresas apresentaram tempestivamente o Plano de Recuperação Judicial, acompanhado dos respectivos laudos, nos termos do art. 53 da Lei 11.101/05, conforme EVENTO104 e 107.

Nesse sentido, a Administração Judicial elaborou relatório sobre o Plano de Recuperação Judicial, nos termos do art. 22, II, h, da Lei 11.101/05, de acordo com a manifestação de EVENTO120.

Ademais, foram apresentadas objeções, que deverão ser analisadas pelos credores.



### 3. SITUAÇÃO OPERACIONAL DA EMPRESA

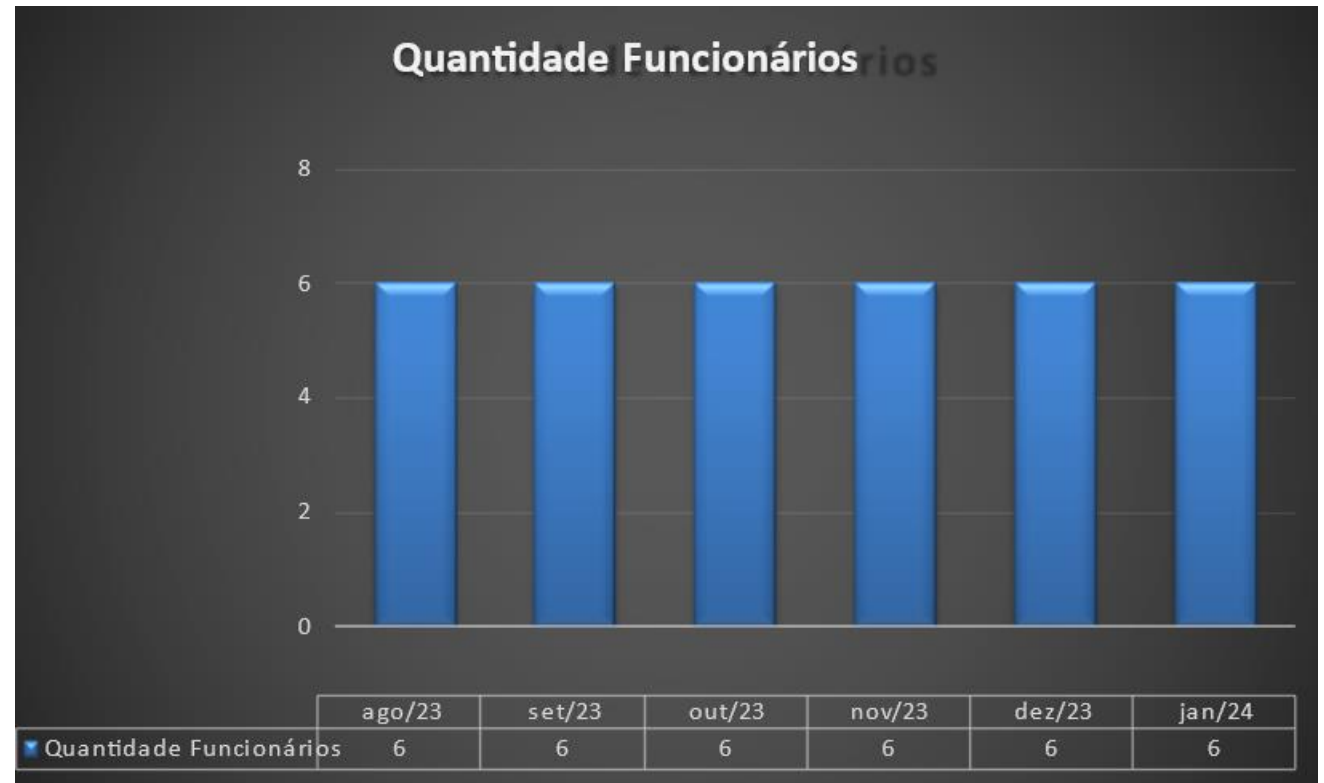
As informações operacionais foram obtidas através dos documentos disponibilizados pelas empresas, em cumprimento ao disposto no art. 52, IV da Lei 11.101/05.

Desta forma, trata-se o presente relatório da análise das informações contábeis disponibilizadas, considerando o período de janeiro de 2024.



### 3.1. Do quadro de funcionários

Segue gráfico do quadro de funcionários das recuperandas no período analisado, o qual demonstra que houve manutenção no número de funcionários, contado hoje com 6 colaboradores ativos.





## 3.2. Do quadro econômico

### 3.2.1 Da Análise horizontal do Balanço – Consolidado

BALANÇO PATRIMONIAL	ago/23	set/23	out/23	nov/23	dez/23	jan/24	Variação %
<b>ATIVO</b>	<b>6.710.180,46</b>	<b>6.670.382,58</b>	<b>6.634.506,18</b>	<b>6.590.580,94</b>	<b>6.541.923,55</b>	<b>6.506.160,78</b>	<b>-0,55%</b>
<b><i>ATIVO CIRCULANTE</i></b>	3.820.819,41	3.781.021,53	3.745.145,13	3.701.219,89	3.652.562,50	3.616.799,73	-0,98%
DISPONIBILIDADE	3.474.644,15	3.434.846,27	3.398.969,87	3.355.044,63	3.306.387,24	3.270.624,47	-1,08%
CLIENTES	346.175,26	346.175,26	346.175,26	346.175,26	346.175,26	346.175,26	0,00%
<b><i>ATIVO NÃO CIRCULANTE</i></b>	2.889.361,05	2.889.361,05	2.889.361,05	2.889.361,05	2.889.361,05	2.889.361,05	0,00%
ARRENDAMENTOS A RECEBER	1.581.797,06	1.581.797,06	1.581.797,06	1.581.797,06	1.581.797,06	1.581.797,06	0,00%
INVESTIMENTOS	29.176,39	29.176,39	29.176,39	29.176,39	29.176,39	29.176,39	0,00%
IMOBILIZADO	1.278.387,60	1.278.387,60	1.278.387,60	1.278.387,60	1.278.387,60	1.278.387,60	0,00%
<b>PASSIVO</b>	<b>6.710.180,46</b>	<b>6.670.382,58</b>	<b>6.634.506,18</b>	<b>6.590.580,94</b>	<b>6.541.923,55</b>	<b>6.506.160,78</b>	<b>-0,55%</b>
<b><i>PASSIVO CIRCULANTE</i></b>	10.480.876,95	10.474.636,18	10.468.754,57	10.462.023,84	10.456.224,06	10.449.357,41	-0,07%
EMPRESTIMOS E FINANCIAMENTOS	8.206.005,02	8.206.005,02	8.206.005,02	8.206.005,02	8.206.005,02	8.206.005,02	0,00%
OBRIGAÇÕES TRIBUTARIAS	740.690,46	734.500,46	728.285,68	721.075,49	715.919,14	709.507,31	-0,90%
OBRIGAÇÕES TRABALHISTAS	50.503,88	50.453,11	50.786,28	51.223,74	50.580,31	50.125,49	-0,90%
OUTRAS OBRIGAÇÕES	1.483.677,59	1.483.677,59	1.483.677,59	1.483.719,59	1.483.719,59	1.483.719,59	0,00%
<b><i>PASSIVO NÃO CIRCULANTE</i></b>	807.773,72	807.773,72	807.773,72	807.773,72	807.773,72	807.773,72	0,00%
OUTRAS OBRIGAÇÕES	438.047,08	438.047,08	438.047,08	438.047,08	438.047,08	438.047,08	0,00%
EMPRESTIMOS E FINANCIAMENTOS	369.726,64	369.726,64	369.726,64	369.726,64	369.726,64	369.726,64	0,00%
<b><i>PATRIMÔNIO LÍQUIDO</i></b>	(4.578.470,21)	(4.612.027,32)	(4.642.022,11)	(4.679.216,62)	(4.722.074,23)	(4.750.970,35)	0,61%
CAPITAL SOCIAL INTEGRALIZADO	1.010.000,00	1.010.000,00	1.010.000,00	1.010.000,00	1.010.000,00	1.010.000,00	0,00%
RESERVAS	(6.816.666,99)	(6.816.666,99)	(6.816.666,99)	(6.816.666,99)	(6.816.666,99)	(6.816.666,99)	0,00%
RESERVAS DE LUCROS	(6.816.666,99)	(6.816.666,99)	(6.816.666,99)	(6.816.666,99)	(6.816.666,99)	(6.816.666,99)	0,00%
RESULTADO DO EXERCÍCIO	1.228.196,78	1.194.639,67	1.164.644,88	1.127.450,37	1.084.592,76	1.055.696,64	-2,66%





## 3.2. Do quadro econômico

### 3.2.2 Da Análise vertical do DRE – Consolidado

DEMONSTRATIVO DE RESULTADO DO EXERCÍCIO	ago/23	A/V	set/23	A/V	out/23	A/V	nov/23	A/V	dez/23	A/V	jan/24	A/V	TOTAL DO PERÍODO	A/V
Receita de Serviços	0,00	0,00%	0,00	0,00%	0,00	0,00%	0,00	0,00%	0,00	0,00%	0,00	0,00%	0,00	0,00
<b>Total das Receitas</b>	<b>0,00</b>	<b>0,00%</b>	<b>0,00</b>	<b>0,00%</b>	<b>0,00</b>	<b>0,00%</b>	<b>0,00</b>	<b>0,00%</b>	<b>0,00</b>	<b>0,00%</b>	<b>0,00</b>	<b>0,00%</b>	<b>0,00</b>	<b>0,00</b>
(-) Deduções das Receitas	0,00	0,00%	0,00	0,00%	0,00	0,00%	0,00	0,00%	0,00	0,00%	0,00	0,00%	0,00	0,00
Receita Líquida	0,00	0,00%	0,00	0,00%	0,00	0,00%	0,00	0,00%	0,00	0,00%	0,00	0,00%	0,00	0,00
Custo dos serviços	0,00	0,00%	-1.595,10	0,00%	-1.611,40	0,00%	-1.762,77	0,00%	-3.632,97	0,00%	-1.240,01	0,00%	-9.842,25	0,00
<b>Lucro Bruto</b>	<b>0,00</b>	<b>0,00%</b>	<b>-1.595,10</b>	<b>0,00%</b>	<b>-1.611,40</b>	<b>0,00%</b>	<b>-1.762,77</b>	<b>0,00%</b>	<b>-3.632,97</b>	<b>0,00%</b>	<b>-1.240,01</b>	<b>0,00%</b>	<b>-9.842,25</b>	<b>0,00</b>
<b>(-) Despesas Operacionais</b>	<b>-69.488,34</b>	<b>0,00%</b>	<b>-31.962,01</b>	<b>0,00%</b>	<b>-28.383,39</b>	<b>0,00%</b>	<b>-35.431,74</b>	<b>0,00%</b>	<b>-39.224,64</b>	<b>0,00%</b>	<b>-27.656,11</b>	<b>0,00%</b>	<b>-232.146,23</b>	<b>0,00</b>
Despesas Operacionais	-1.581,16	0,00%	-12.273,63	0,00%	-12.086,35	0,00%	-18.143,07	0,00%	-23.667,43	0,00%	-12.393,96	0,00%	-80.145,60	0,00
Despesas Administrativas	-67.907,18	0,00%	-19.688,38	0,00%	-16.297,04	0,00%	-17.288,67	0,00%	-14.377,62	0,00%	-15.262,15	0,00%	-150.821,04	0,00
Despesas Tributárias	0,00	0,00%	0,00	0,00%	0,00	0,00%	0,00	0,00%	0,00	0,00%	0,00	0,00%	0,00	0,00
Despesas Financeiras	0,00	0,00%	0,00	0,00%	0,00	0,00%	0,00	0,00%	-1.179,59	0,00%	0,00	0,00%	-1.179,59	0,00
<b>Resultado Operacional Líquido</b>	<b>-69.488,34</b>	<b>0,00%</b>	<b>-33.557,11</b>	<b>0,00%</b>	<b>-29.994,79</b>	<b>0,00%</b>	<b>-37.194,51</b>	<b>0,00%</b>	<b>-42.857,61</b>	<b>0,00%</b>	<b>-28.896,12</b>	<b>0,00%</b>	<b>-241.988,48</b>	<b>0,00</b>
Receitas Financeiras	0,00	0,00%	0,00	0,00%	0,00	0,00%	0,00	0,00%	0,00	0,00%	0,00	0,00%	0,00	0,00
Receitas Não Operacionais	0,00	0,00%	0,00	0,00%	0,00	0,00%	0,00	0,00%	0,00	0,00%	0,00	0,00%	0,00	0,00
Despesas Não Operacionais	0,00	0,00%	0,00	0,00%	0,00	0,00%	0,00	0,00%	0,00	0,00%	0,00	0,00%	0,00	0,00
Resultado antes IRPJ e CSSL	-69.488,34	0,00%	-33.557,11	0,00%	-29.994,79	0,00%	-37.194,51	0,00%	-42.857,61	0,00%	-28.896,12	0,00%	-241.988,48	0,00
IRPJ e CSSL	0,00	0,00%	0,00	0,00%	0,00	0,00%	0,00	0,00%	0,00	0,00%	0,00	0,00%	0,00	0,00
<b>LUCRO DO EXERCÍCIO</b>	<b>-69.488,34</b>	<b>0,00%</b>	<b>-33.557,11</b>	<b>0,00%</b>	<b>-29.994,79</b>	<b>0,00%</b>	<b>-37.194,51</b>	<b>0,00%</b>	<b>-42.857,61</b>	<b>0,00%</b>	<b>-28.896,12</b>	<b>0,00%</b>	<b>-241.988,48</b>	<b>0,00</b>





## 3.2. Do quadro econômico

### 3.2.3 Dados econômicos

Segue gráfico das receitas e do lucro das recuperandas no período.

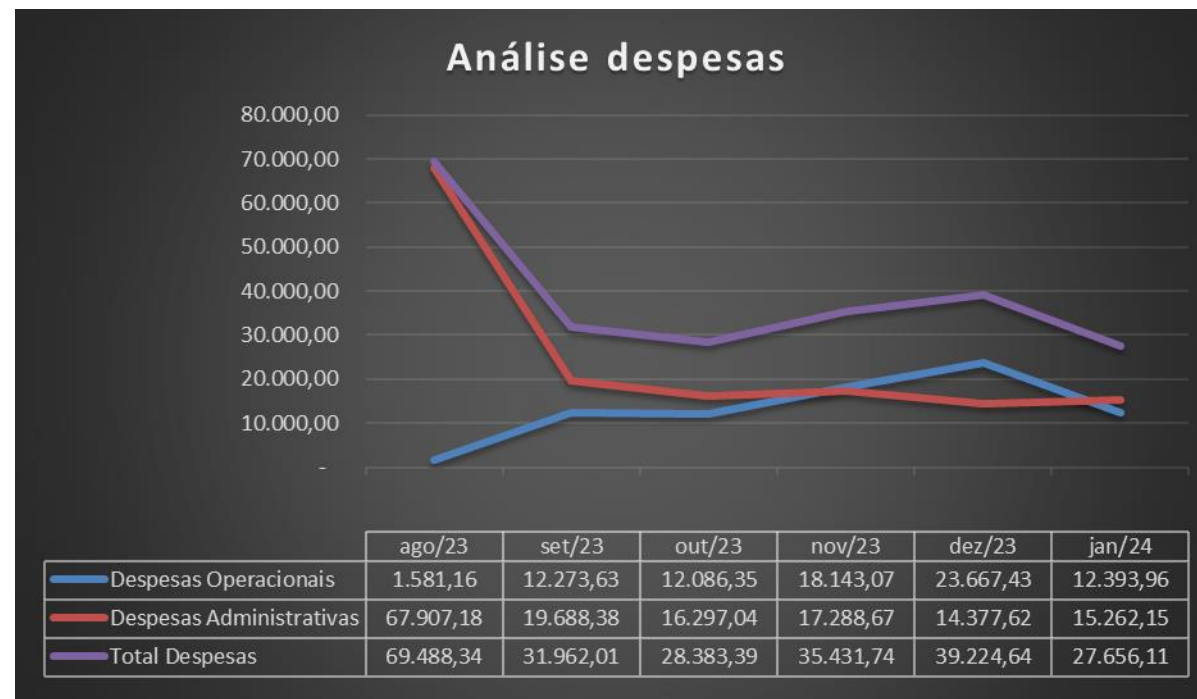




## 3.2. Do quadro econômico

### 3.2.4 Despesa financeira e operacional

Segue gráfico das despesas das recuperandas no período.



### 3.3. Credores submetidos ao processo de Rec. Judicial

De acordo com a relação de credores, a empresa possui dívidas anteriores a propositura da RJ que perfazem um total aproximado de R\$ 13.496.521,58 de passivo, assim distribuído:

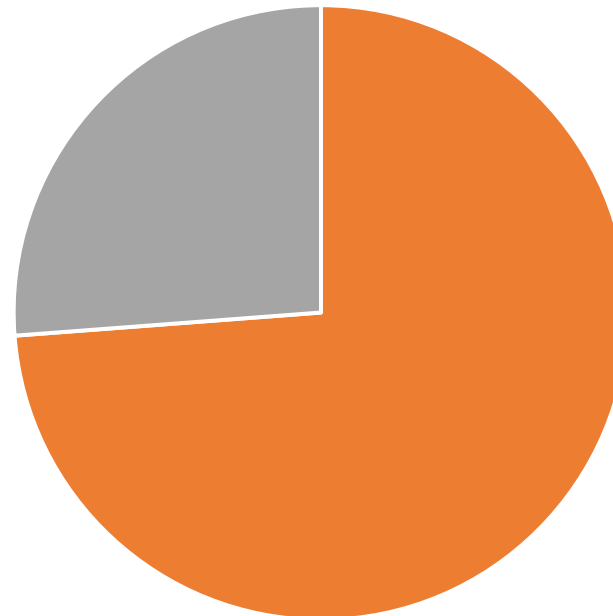
Classe I - Trabalhista	-	0,00%
Classe II - Garantia Real	9.960.204,49	73,80%
Classe III - Quirografarios	3.536.317,09	26,20%
Classe IV - ME/EPP		0,00%
Total	13.496.521,58	100,00%





### 3.3. Credores submetidos ao processo de Rec. Judicial

Verifica-se no gráfico abaixo a composição do passivo da recuperanda.



■ Classe I - Trabalhista   ■ Classe II - Garantia Real   ■ Classe III - Quirografarios   ■ Classe IV - ME/EPP



## 3.4. Dívidas fiscais

A recuperanda indica a existência de passivo fiscal de aproximadamente R\$ 718.153,02 em janeiro de 2024.

Descrição Tributo	Saldo Devedor em 31/12/2023	Débito de imposto no mês	Pagamentos efetuados no mês	Saldo Devedor em 31/01/2024
<b>FEDERAL</b>	<b>726.475,56</b>	<b>2.934,12</b>	<b>11.256,66</b>	<b>718.153,02</b>
Imposto de Renda Retido na Fonte	<b>105.491,20</b>	796,93	520,67	<b>105.767,46</b>
CRF 4,65% a Recolher	-	-	-	-
PIS a Recolher	-	-	-	-
COFINS a Recolher	-	-	-	-
IRPJ a Recolher	-	-	-	-
CSSL a Recolher	-	-	-	-
INSS retido a Recolher	-	-	-	-
Simplex Nacional a Recolher	<b>17.169,30</b>	-	320,65	<b>16.848,65</b>
Funrural a Recolher	-	-	-	-
INSS a Recolher	<b>9.262,61</b>	1.240,01	2.436,79	<b>8.065,83</b>
FGTS a Recolher	<b>1.611,11</b>	897,18	1.611,11	<b>897,18</b>
Parcelamento Receita Federal a Recolher	<b>592.941,34</b>	-	6.367,44	<b>586.573,90</b>
<b>ESTADUAL</b>	-	-	-	-
ICMS a Recolher	-	-	-	-
Parcelamento ICMS a Recolher	-	-	-	-
<b>MUNICIPAL</b>	-	-	-	-
ISSQN a Recolher	-	-	-	-
<b>TOTAL GERAL</b>	<b>726.475,56</b>	<b>2.934,12</b>	<b>11.256,66</b>	<b>718.153,02</b>



## 4. ANÁLISE E RESULTADOS ECONÔMICOS

### 4.1. Dados Balancetes mensais Ativos e Passivos

Os valores dos ativos e passivos não sofreram alterações relevantes no período analisado, conforme demonstrados no gráfico:



## 4. ANÁLISE E RESULTADOS ECONÔMICOS

### 4.2. Índices de liquidez

#### INDICATIVOS DE LIQUIDEZ

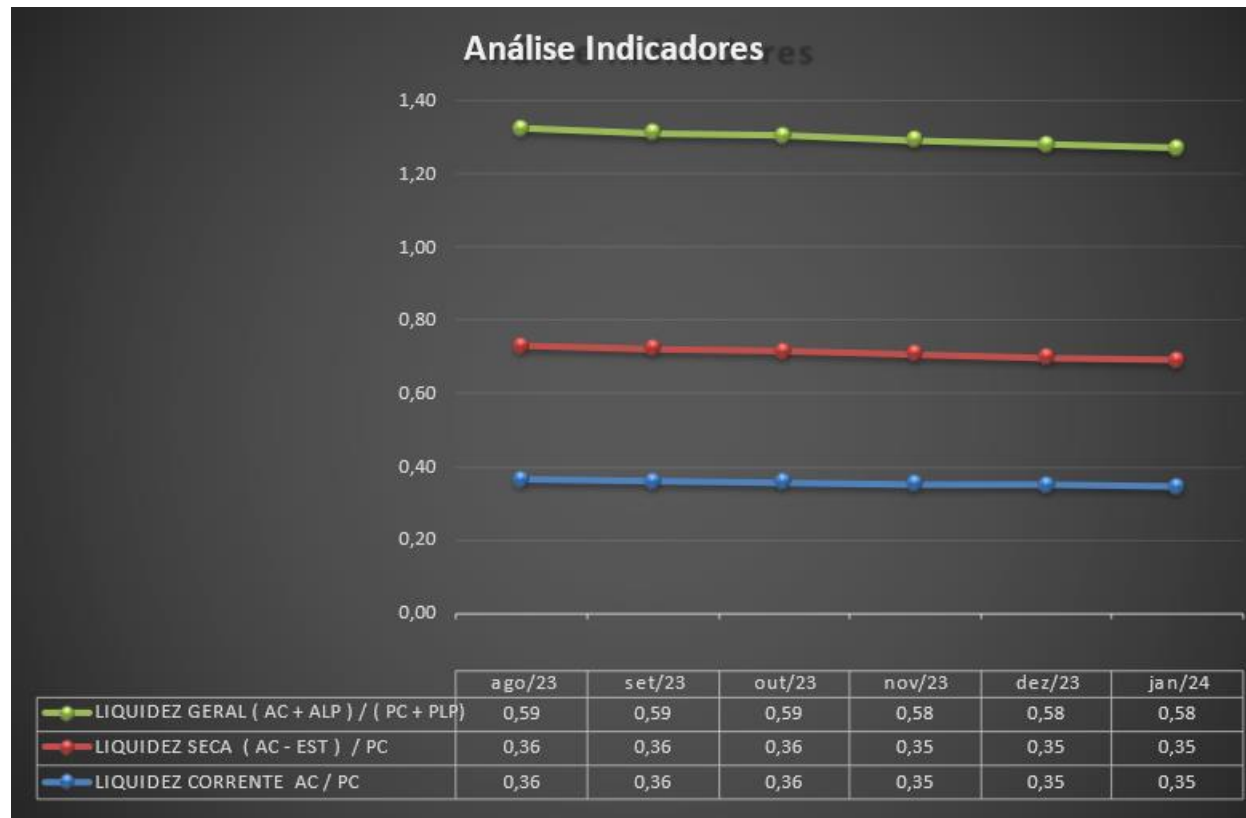
Em subitens tal indicativo foi analisado em 4 etapas, quais sejam:

- Liquidez Corrente: tem por objetivo analisar as condições de pagamento das dívidas no curto prazo;
- Liquidez Seca: tem por objetivo analisar as condições de pagamento das dívidas no curto prazo, mas exclui o item estoques no qual estão muitas vezes valorizados eis que não aplicado índices de depreciação e outros fatores econômicos; e,
- Liquidez Geral: Analisa as condições de pagamento das dívidas no longo prazo.



## 4. ANÁLISE E RESULTADOS ECONÔMICOS

### 4.2. Índices de liquidez



## 5. CONCLUSÕES

Conforme exposto ao longo do presente relatório de atividades, resta demonstrado que as empresas seguem em atividade e, de acordo com a análise da documentação e da contabilidade apresentada, restando em evidência que a empresa está enfrentando situação de crise econômico-financeira, documentada também nos balanços e demonstrativos de resultado.

No balanço patrimonial, sugerimos a verificação do saldo das disponibilidades/equivalentes de caixa, que seguem com valores expressivos representando-os.





## ANEXO I – VISITA TÉCNICA

A Administração Judicial realizou visita técnica à sede da empresa em 20.06.2022.





# Estevez Guarda

## Administração Judicial

**PORTO ALEGRE - RS**  
**Av. Carlos Gomes, 700 - 614**  
**Boa Vista - CEP 90480-000**

R. Bocaiúva, 2125 - 1º e 2º andar,  
Centro, Florianópolis - SC

R. Gen. Mário Tourinho, 1746,  
1601 - Seminário, Curitiba - PR

Av. Pres. Juscelino Kubitschek,  
1327, Itaim Bibi, São Paulo - SP

**Central de Atendimento**  
**(51) 3331-1111**

**E-mail: [contato@estevezguarda.com.br](mailto:contato@estevezguarda.com.br)**



**[www.estevezguarda.com.br](http://www.estevezguarda.com.br)**