



Estevez Guarda
Administração Judicial

EXPRESSO H. L. DE TRANSPORTES LTDA - ME

Recuperação Judicial nº 5002764-94.2021.8.21.0156

2ª Vara Judicial da Comarca de Charqueadas – RS

RELATÓRIO MENSAL DE ATIVIDADES

Outubro/2022



www.estevezguarda.com.br₁



ÍNDICE

1. Introdução	3
1.1 – Cronograma processual	4/5
1.2 – Da estrutura societária e organizacional – atividade empresarial	6
1.3 – Resumo processual	7
1.4 – Demandas pendentes de julgamento	8
2 – Plano de recuperação judicial	9
3 – Situação Operacional da empresa	10
3.1 – Quadro de funcionários	11
3.2 – Quadro Econômico	12
3.2.1 – Da análise vertical do Balanço	12
3.2.2 – Da análise vertical do DRE	13
3.2.3 – Dados Econômicos	14
3.2.4 – Despesa financeira e operacional	15
3.3 – Credores Submetidos ao Plano	16/17
3.4 – Dívidas Fiscais	18
4. Balanços, análises e Índices de Liquidez	19
4.1 – Ativos e Passivos	20
4.2 – Índices de Liquidez	21/22
4.3 – Índices de Rentabilidade	23
6. Conclusões	24



1. INTRODUÇÃO

- Trata-se de pedido de recuperação judicial proposto em 08.11.2021 pela empresa EXPRESSO H. L. DE TRANSPORTES LTDA. O referido processo está tramitando sob o nº 5002764-94.2021.8.21.0156 perante o juízo da 2ª Vara Judicial da Comarca de Charqueadas-RS.
- O presente Relatório reúne de forma sintética as informações operacionais, financeiras, econômicas e processuais, limitada às informações disponibilizadas, não exaustivas, da Recuperação Judicial da empresa EXPRESSO H. L. DE TRANSPORTES LTDA – ME, em atenção ao disposto no art. 22, II, c, da Lei 11.101/05.
- As informações prestadas pela Administradora Judicial são extraídas da análise dos dados fornecidos mensalmente pela Recuperanda, bem como de reuniões com os procuradores e representantes da empresa.



1.1. Cronograma Processual

DATA	EVENTO	LOCALIZAÇÃO AUTOS
08/11/2021	Ajuizamento do pedido de Recuperação Judicial	Evento 1
17/11/2021	Decisão que determinou a realização de perícia prévia, nos termos do art. 51-A da Lei nº 11.101/05	Evento 4
19/11/2021	Laudo de Constatação Prévia	Evento 16
22/11/2021	Emenda à inicial	Evento 17
24/11/2021	Decisão de deferimento do processamento da RJ	Evento 21
31/11/2021	Publicação Deferimento RJ	Evento 28, Edital1
31/11/2021	Publicação Edital Art. 7º § 1º LREF	Evento 28, Edital1
21/01/2022	Apresentação do Plano	Evento 49
04/02/2022	Relatório do AJ sobre o PRJ (LREF, art. 22, II, h)	Evento 51





1.1. Cronograma Processual

DATA	EVENTO	LOCALIZAÇÃO AUTOS
24/02/2022	Relatório de verificação e Relação de credores, nos termos do art. 7º, §2º da Lei 11.101/05	Evento 64
24/02/2022	Objecção ao Plano de Recuperação Judicial	Evento 65
08/04/2022	Publicação do Edital do art. 7º, §2º da Lei 11.101/05 e aviso do art. 53, parágrafo único, da Lei 11.101/05, disponibilizado em 11/04/2022	Evento 94
20/07/2022	Plano de Recuperação Judicial – Modificativo	Evento 114
21/09/2022	Apresentação dos termos de adesão e pedido de homologação do PRJ e concessão da Recuperação Judicial	Evento 141



1.2. Da estrutura societária e organizacional – Atividade empresarial

A recuperanda narra no pedido inicial que a empresa foi fundada em 2008, visando a solução em transporte coletivo de pessoas, atua principalmente nos ramos de fretamento contínuo e turismo. Assim, de acordo com seu contrato social (EVENTO 01 – CONTRSOCIAL7), seu objeto social é: *“Transporte rodoviário de passageiros, municipal, intermunicipal, interestadual e internacional; Transporte rodoviário coletivo de passageiros, sob o regime de fretamento municipal, intermunicipal, interestadual e internacional; Transporte rodoviário de cargas em geral municipal, intermunicipal, interestadual e internacional; Transporte rodoviários de cargas perigosas; Serviços de intermediação de cargas, fretes no transporte rodoviário; Serviços de coleta e transporte de lixo; Agência de turismo e de viagem; Transporte escolar municipal e intermunicipal”*.

No que diz respeito a abrangência de sua atuação, destaca que suas concessões atendem todas as cidades do Estado do RS, principalmente a Região Metropolitana de Porto Alegre, tanto no fretamento contínuo para empresas como com turismo.



1.3. Resumo processual

De acordo com o pedido inicial, a empresa recuperanda apontou como causas da crise os seguintes acontecimentos: No âmbito do cenário nacional, destacou que o transporte público vem enfrentando grave crise há diversos anos, diante do significativo aumento no uso de carros pela população para fins de locomoção diária. Ainda, ressaltou que recursos que deveriam ser destinados ao setor não estão sendo repassados pela União, afetando de forma drástica atividades ligadas ao transporte. No que diz respeito as particularidades da crise enfrentada pela requerente, destacou que a retração da atividade econômica, principalmente em razão da pandemia do COVID-19, impactou no aumento dos custos fixos para a manutenção das atividades e na diminuição drástica de receita. Ainda, que vem sendo condenada como devedora solidária em diversas reclamatórias trabalhistas e em demanda civis, o que vem lhe causando inúmeros bloqueios judiciais que afetam o fluxo de caixa e toda a sua operação.

Nesse sentido, considerando o deferimento do processamento do pedido de Recuperação Judicial da empresa, a empresa apresentou, tempestivamente, Plano de Recuperação Judicial (Evento 49), assim como modificativo (Evento 114). Tendo em vista a apresentação de termos de adesão com a aprovação pela maioria dos credores (Evento 141), necessário aguardar a apreciação pelo juízo e homologação do PRJ.



1.4. Demandas pendentes de julgamento

Atendendo a dispositivo sugerido pelo CNJ, especialmente no que se refere a necessidade de identificação de demandas vinculadas ao processo e que estão pendentes de julgamento, seguem listadas:

Processo	Tipo de ação	Autor /Requerente
5001342-50.2022.8.21.0156	Impugnação de Crédito	Cooperativa de Crédito Centro Leste – Sicredi Centro Leste RS
5001365-93.2022.8.21.0156	Impugnação de Crédito	Willy Acker Schuh



2. PLANO DE RECUPERAÇÃO JUDICIAL

- A empresa recuperanda apresentou tempestivamente o Plano de Recuperação Judicial, acompanhado dos respectivos laudos, nos termos do art. 53 da Lei 11.101/05, conforme **EVENTO 49**.
- A Administração Judicial elaborou relatório sobre o Plano de Recuperação Judicial, nos termos do art. 22, II, h, da Lei 11.101/05, de acordo com a manifestação de **EVENTO 51**.
- Em 20/07/2022, a empresa recuperanda apresentou modificativo do Plano de Recuperação Judicial, conforme **EVENTO 114**.
- A Administração Judicial elaborou relatório complementar sobre o modificativo do Plano de Recuperação Judicial, nos termos do art. 22, II, h, da Lei 11.101/05, de acordo com a manifestação de **EVENTO 133**.
- Em 21/09/2022, a recuperanda apresentou termos de adesão com a aprovação pela maioria dos credores (**EVENTO 141**), de forma que é **necessário aguardar a apreciação pelo juízo da recuperação judicial e homologação do PRJ**.



3. SITUAÇÃO OPERACIONAL DA EMPRESA

As informações operacionais foram obtidas através dos documentos disponibilizados pela própria empresa recuperanda, em cumprimento ao disposto no art. 52, IV da Lei 11.101/05.

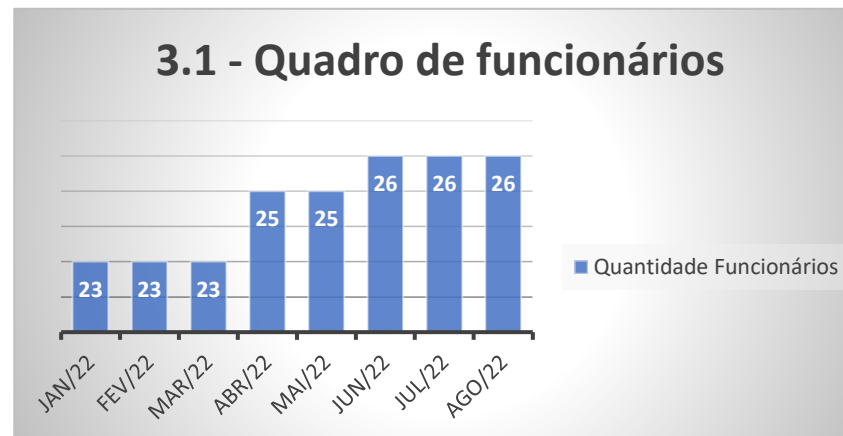
Desta forma, trata-se o presente relatório da análise das informações contábeis disponibilizadas, **considerando o mês de agosto de 2022.**



3.1. Do quadro de funcionários

No período analisado a empresa Expresso H L de Transportes Ltda. apresenta 26 funcionários ativos.

Assim, segue gráfico com as variações ocorridas no quadro funcional em 2022.



3.2. Do quadro econômico

3.2.1 Da Análise vertical

do Balanço

	06/2022	07/2022	08/2022	Varição Mensal	Análise Horizontal
ATIVO	4.342.307,11	4.281.061,11	4.250.484,10	- 30.577,01	-0,68%
ATIVO CIRCULANTE	833.480,96	873.437,49	884.891,51	11.454,02	1,17%
DISPONIBILIDADE	26.295,32	56.504,92	82.190,12	25.685,20	236,80%
CLIENTES	731.737,50	734.116,39	712.639,57	- 21.476,82	-2,39%
TRIBUTOS A RECUPERAR	70.706,62	78.268,10	88.451,09	10.182,99	15,62%
OUTROS CRÉDITOS	4.741,52	4.548,08	1.610,73	- 2.937,35	-79,46%
ATIVO NÃO CIRCULANTE	3.508.826,15	3.407.623,62	3.365.592,59	- 42.031,03	-1,19%
REALIZAVEL LONGO PRAZO	836.798,86	775.238,78	772.850,20	- 2.388,58	-0,30%
INVESTIMENTOS	22.745,00	22.745,00	22.745,00	-	0,00%
IMOBILIZADO	2.649.282,29	2.609.639,84	2.569.997,39	- 39.642,45	-1,47%
PASSIVO	4.342.307,11	4.235.396,77	4.250.484,10	15.087,33	0,34%
PASSIVO CIRCULANTE	901.586,19	916.168,68	903.019,21	- 13.149,47	-1,46%
FORNECEDORES	66.980,31	82.223,35	102.324,99	20.101,64	28,40%
EMPRESTIMOS E FINANCIAMENTOS	488.247,95	488.704,09	489.460,36	756,27	0,16%
OBRIGAÇÕES TRIBUTARIAS e TRABALHISTAS	346.357,93	345.241,24	311.233,86	- 34.007,38	-9,90%
OUTRAS OBRIGAÇÕES	-	-	-	-	0,00%
PASSIVO NÃO CIRCULANTE	1.196.392,56	1.196.392,56	1.224.629,36	28.236,80	2,36%
OBRIGAÇÕES TRIBUTARIAS PARCELADAS	98.132,97	98.132,97	133.169,93	35.036,96	35,70%
EMPRESTIMOS E FINANCIAMENTOS	1.098.259,59	1.098.259,59	1.091.459,43	- 6.800,16	-0,62%
PATRIMÔNIO LÍQUIDO	2.244.328,36	2.122.835,53	2.122.835,53	-	0,00%
CAPITAL SOCIAL INTEGRALIZADO	181.265,37	181.265,37	181.265,37	-	0,00%
RESERVAS	2.404.789,05	2.404.789,05	2.404.789,05	-	0,00%
RESERVAS DE CAPITAL	145.755,00	145.755,00	145.755,00	-	0,00%
RESERVAS DE LUCROS	2.259.034,05	2.259.034,05	2.259.034,05	-	0,00%
RESULTADO DO EXERCÍCIO	- 341.726,06	- 463.218,89	- 463.218,89	-	0,00%

3.2. Do quadro econômico

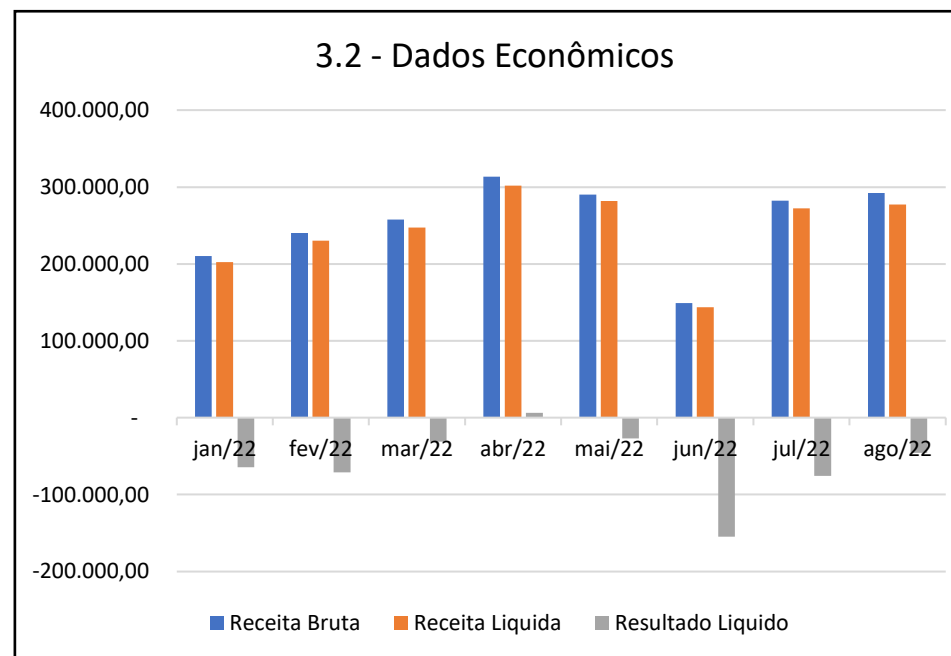
3.2.2 Da Análise vertical do DRE

	07/2022	08/2022	TOTAL DO ANO	Análise vertical do ano
Receita de Serviços	282.503,12	292.388,51	2.036.319,38	100,00%
Total das Receitas	282.503,12	292.388,51	2.036.319,38	100,00%
(-) Deduções das Receitas	- 10.331,36	- 15.052,08	- 78.745,54	-3,87%
Receita Líquida	272.171,76	277.336,43	1.957.573,84	96,13%
Custo dos serviços	- 139.900,28	- 112.692,57	- 796.790,15	-39,13%
Lucro Bruto	132.271,48	164.643,86	1.160.783,69	57,00%
	07/2022	08/2022	TOTAL DO PERÍODO	Análise vertical do ano
(-) Despesas Operacionais	- 208.099,97	- 210.308,20	- 1.628.017,95	-79,95%
Despesas Operacionais	- 180.759,89	- 172.424,08	- 1.341.278,21	-65,87%
Despesas Administrativas	- 24.748,33	- 32.406,33	- 212.033,52	-10,41%
Despesas Tributárias	- 203,52	- 721,63	- 49.971,77	-2,45%
Despesas Financeiras	- 2.388,23	- 4.756,16	- 24.734,45	-1,21%
Resultado Operacional Líquido	- 75.828,49	- 45.664,34	- 467.234,26	-22,95%
Receitas Financeiras	-	-	4.015,37	0,20%
Receitas Não Operacionais	-	-	-	0,00%
Resultado antes IRPJ e CSSL	- 75.828,49	- 45.664,34	- 463.218,89	-22,75%
IRPJ e CSSL	-	-	-	0,00%
LUCRO DO EXERCÍCIO	- 75.828,49	- 45.664,34	- 463.218,89	-22,75%

3.2. Do quadro econômico

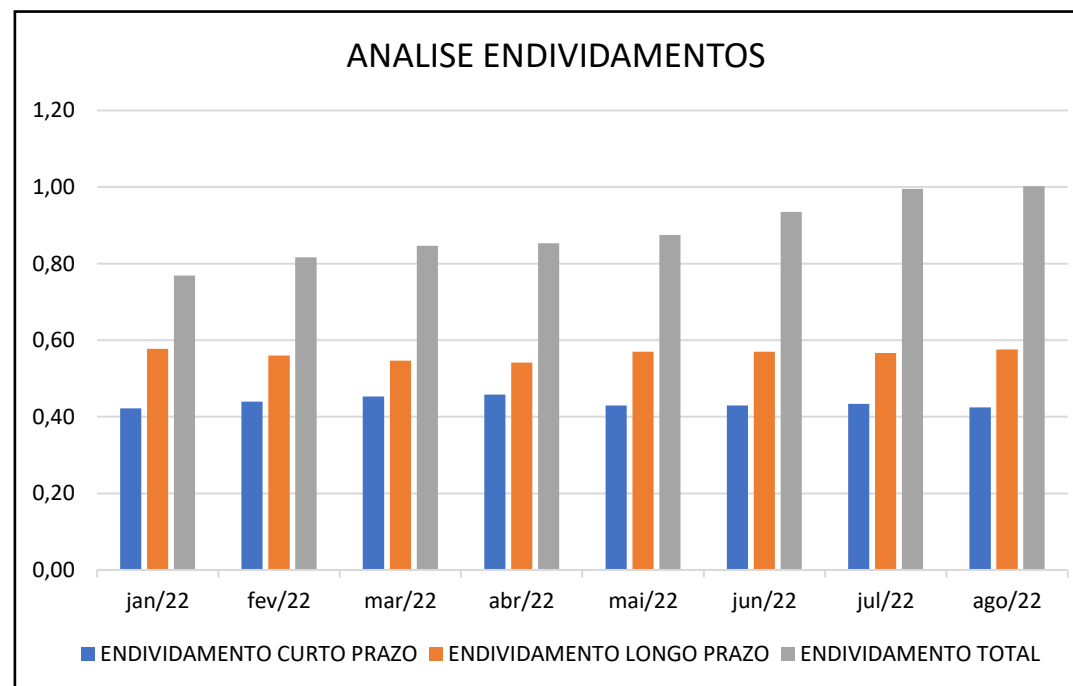
3.2.3 Dados econômicos

A empresa analisada manteve receitas com valores bem lineares no período analisado, porém com uma rentabilidade diferente.



3.2. Do quadro econômico

3.2.3 Despesa financeira e operacional



3.3. Credores submetidos ao processo de Rec. Judicial


A empresa possui cerca de 50 credores vinculados a sua recuperação por dívidas anteriores a propositura da RJ, que perfazem um total aproximado de R\$ 3.467.330,64 de passivo, assim distribuídos:

Descrição	Valor total
Classe I Trabalhistas	R\$ 398.722,08
Classe II Garantia Real	R\$ -
Classe III Quirografários	R\$ 1.861.275,34
Classe IV Pequenas Empresas e ME	R\$ 3.122,54
Total	R\$ 3.467.330,64



3.3. Credores submetidos ao processo de Rec. Judicial

Como se verifica pelo gráfico abaixo, praticamente a unanimidade do passivo vinculado à RJ é formada por credores quirografários.



3.4. Dívidas fiscais

A empresa indica que buscou o parcelamento das dívidas fiscais.

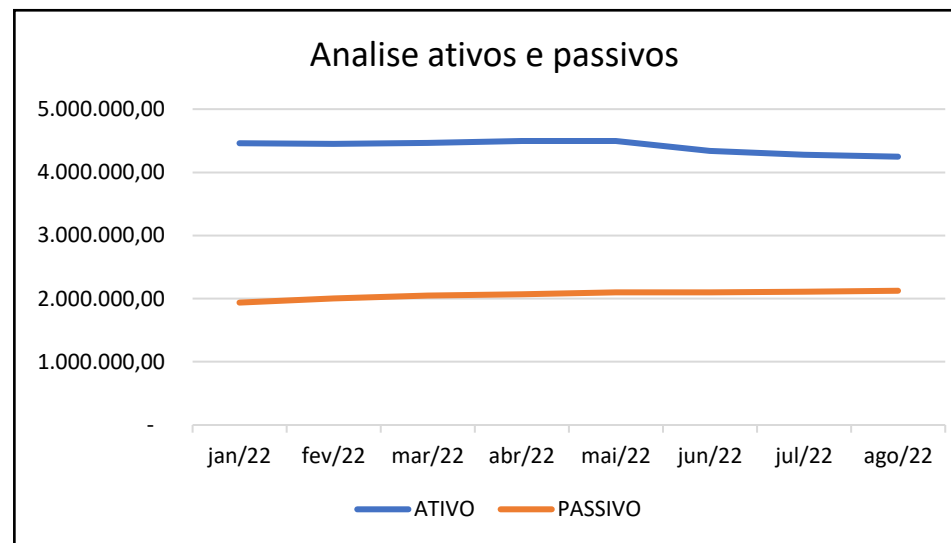
Durante o período analisado, indicou a realização do pagamento dos tributos devidos e apresentou os respectivos comprovantes de pagamento.



4. ANÁLISE E RESULTADOS ECONÔMICOS

4.1. Dados Balancetes mensais Ativos e Passivos

Os valores dos ativos e passivos da empresa não sofreram alterações relevantes no período analisado conforme demonstrados no gráfico abaixo:



4. ANÁLISE E RESULTADOS ECONÔMICOS

4.2. Índices de liquidez

INDICATIVOS DE LIQUIDEZ

Em subitens tal indicativo foi analisado em 4 etapas, quais sejam:

- **Liquidez Corrente:** tem por objetivo analisar as condições de pagamento das dívidas no curto prazo.
- **Liquidez Seca:** tem por objetivo analisar as condições de pagamento das dívidas no curto prazo, mas exclui o item estoques no qual estão muitas vezes valorizados eis que não aplicado índices de depreciação e outros fatores econômicos;
- **Liquidez Geral:** Analisa as condições de pagamento das dívidas no longo prazo;



4. ANÁLISE E RESULTADOS ECONÔMICOS

4.2. Índices de liquidez

INDICATIVOS DE LIQUIDEZ

Os números relativos à liquidez da devedora no geral, tiveram melhora após a propositura da presente demanda, estando com índices superiores ao mínimo.

De acordo com as informações apuradas, a empresa possui um ÍNDICE DE LIQUIDEZ GERAL de **2,00** superior a 1,00, índice considerado pelos analistas como ponto mínimo de controle.

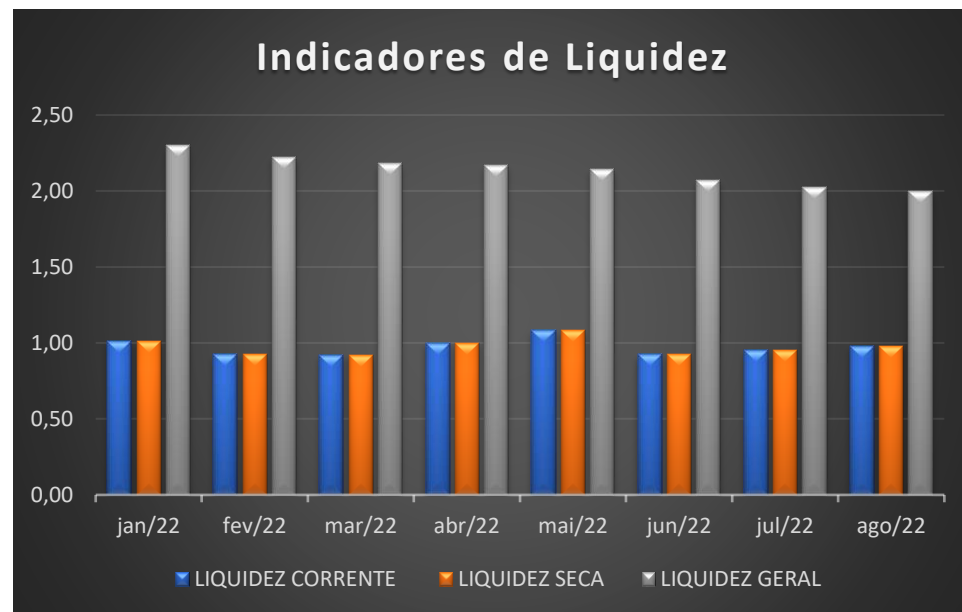
Dessa forma, pelos dados apresentados se observa que a empresa possui ativos capazes de honrar seu passivo.



4. ANÁLISE E RESULTADOS ECONÔMICOS

4.2. Índices de liquidez

INDICATIVOS DE LIQUIDEZ



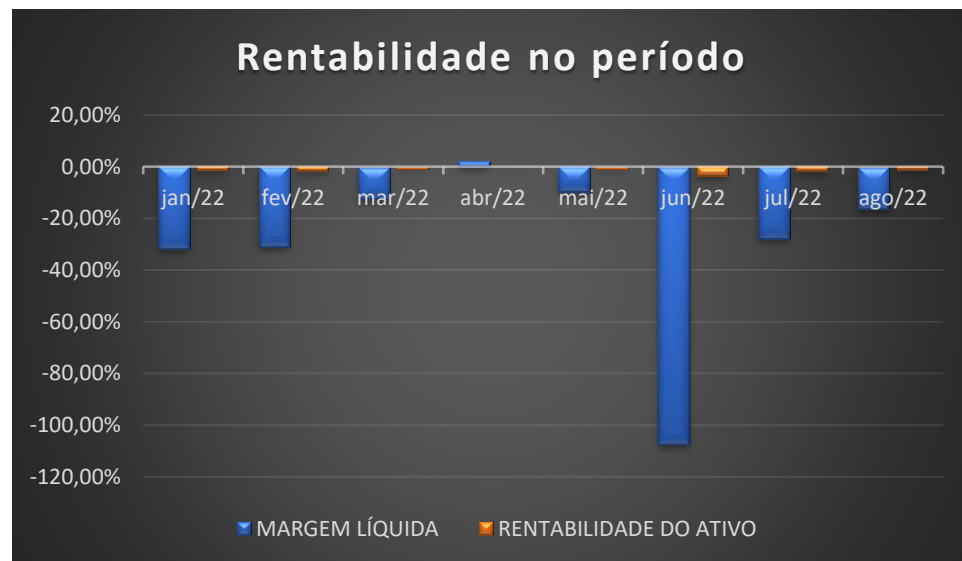
Os indicadores de liquidez da empresa demonstram uma capacidade de honrar suas dívidas, pois em todas as situações, são indicadores positivos.

Cabe apenas ressaltar que a maioria dos ativos, que garantem os indicadores, são representados pelo imobilizado da empresa.



4. ANÁLISE E RESULTADOS ECONÔMICOS

4.3. Índices de rentabilidade



Este subitem foi analisado de 2 formas:

- **Margem Líquida.** Representa qual o percentual líquido de lucro que a empresa obtém por cada unidade vendida;
- **Rentabilidade do ativo.** Representa o percentual de rentabilidade do ativo com base no lucro obtido



5. CONCLUSÃO

Conforme exposto ao longo do presente relatório de atividades, resta demonstrado através de visita realizada na sede da empresa e demais documentos apresentados que a requerente **está em funcionamento**, desenvolvendo sua atividade, voltada ao transporte coletivo de pessoas, principalmente nos ramos de fretamento contínuo e turismo.

Além disso, de acordo com a análise da documentação e da contabilidade apresentada, é possível depreender que o relato da inicial é factível, restando em evidência que a empresa está enfrentando situação de crise econômico-financeira, documentada também nos balanços e demonstrativos de resultado.





Estevez Guarda

Administração Judicial

**Av. Carlos Gomes, nº 700, sala 614 - Boa Vista –
Porto Alegre – RS - CEP 90480-000**

(51) 3331.1111 - contato@estevezguarda.com.br



www.estevezguarda.com.br