

# PLANO DE RECUPERAÇÃO JUDICIAL



## Indústria de Sucos Vale do Caí Ltda.


**Local:** Vara Regional Empresarial da Comarca de Pelotas/RS

**Processo nº** 5031201-03.2023.8.21.0019

**Administrador Judicial:** Estevez Guarda Administração Judicial Ltda

**Pedido de Recuperação Judicial:** 01/11/2023

**Recebimento pelo Judiciário:** 21/11/2023



1. Da História do Grupo Vale Citrus



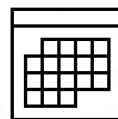
2. Da situação de crise



3. Dos Meios de Recuperação




4. Proposta de pagamento



5. Quadro Resumo



6. Disposições Gerais



7. Disposições Finais

## Da História do Grupo Vale Citrus

A empresa teve seu início no ano de 2013, quando iniciou na citricultura regional, além de buscar aproveitar e dar destinação às sobras de frutas que não eram devidamente absorvidas pelos consumidores. Já no começo da atividade, entre os anos de 2014 e 2015, iniciou-se o processamento de laranja e mandarina maduras, com equipe em formação e gerenciada por profissionais terceirizados, porém tal arranjo não durou muito tempo, pois foi sendo gerada grande quantidade de suco para reprocessamento, o que alertou a empresa para a necessidade de contratar profissionais com maior experiência na área. Assim, no ano de 2016, houve a contratação de uma equipe composta por um gerente de produção, um de manutenção e dois supervisores, além de treinamentos específicos aos funcionários locais, fatos que geraram grandes mudanças no modo de produção, bem como seu desenvolvimento.

## Da História do Grupo Vale Citrus

Assim, no ano de 2017, foi possível adquirir uma nova máquina - um equipamento de última geração, que tornou possível a produção parcial da safra, o que gerou um produto com maiores características naturais preservadas. Com o aprimoramento da produção e os novos equipamentos, a equipe de gestão passou a perseguir a certificação internacional SGF (Sure Global Fair/Internacional Raw Material Assurance), que foi obtida no ano seguinte.

Entretanto, também foi o ano de uma grande crise, pois houve a supersafra de laranja no Estado de São Paulo, o que gerou baixa no preço dos sucos no mercado externo somado às altas no preço da laranja pelos produtores.

Em 2019, após grandes mudanças nos processos de produção, ainda era necessário modificar os subprodutos destilados, o que foi possível devido à substituição dos destiladores por equipamentos novos, proporcionando um aumento na produção de óleo destilado de laranja.

## Da História do Grupo Vale Citrus

Em 2020, em meio à Pandemia de Covid-19, a empresa decidiu investir em um novo produto, pois precisava se manter ativa no mercado. Sendo assim, foi lançada uma linha de sucos concentrados e sucos prontos para beber que pudessem atender ao varejo do Sul do Brasil.



## Da Situação de Crise

Em 2021, apesar de todos os desafios impostos pela pandemia, a empresa seguiu investindo em novos produtos, em especial em uma nova linha de cédula, que foi toda vendida para o Oriente Médio, já com acordo para compra da safra do ano de 2022.

Porém, como o equipamento havia entrado em operação a pouco tempo, não foi possível produzir todo o produto contratado no prazo estipulado. Todavia, acreditando no potencial do projeto, diversas dívidas foram adquiridas e alguns compromissos deixaram de ser honrados, pois não houve o retorno financeiro esperado no momento.

Como a empresa sempre teve uma relação próxima com os fornecedores de matéria prima, tal situação acabou por abalar este relacionamento, diminuindo o volume de fruta para processamento, o que gerou um aumento no custo mensal da atividade. Neste momento, foi constatado que o problema da empresa era o excesso de tempo sobrevivendo sem margem, o que pressionava o caixa e as políticas de compras dos clientes.

Portanto, a Vale busca na recuperação judicial uma forma de se reestruturar, preservando os empregos diretos e indiretos que gera.

# Meios de Recuperação Judicial



## Meios de Recuperação Judicial

- »»» Para recuperar o equilíbrio econômico e financeiro a recuperanda está focando fortemente em redução de custos e despesas, através da revisão sistemática de todos os gastos e do aperfeiçoamento da gestão orçamentaria;
- »»» Há também o desenvolvimento de programas internos e treinamentos visando o aumento da eficiência operacional e da produtividade coletiva. A recuperanda redesenhou os processos e controles internos com o intuito de melhorar a capacidade operacional e a excelência no atendimento aos clientes.
- »»» A efetiva recuperação da empresa envolve uma série de providências inerentes a (re)organização da sociedade, entretanto, por todo o relatado quanto aos fatores que levaram a empresa à situação de crise, o soerguimento desta passa, necessariamente, pelo alongamento dos prazos de pagamento e a concessão de deságios às dívidas.



# Proposta de Pagamento



## Quadro Resumo

CLASSE	NATUREZA	CARÊNCIA	DESCONTO	PRAZO DE AMORTIZAÇÃO	JUROS	CORREÇÃO
1	Créditos Trabalhistas	0	80%	12 meses	1% a.a.	TR
2	Créditos Garantia Real	24 meses	90%	24 meses	1% a.a.	TR
3	Créditos Quirografários	36 meses	90%	84 meses	1% a.a.	TR
4	Créditos ME/EPP	24 meses	90%	60 meses	1% a.a.	TR

# Detalhamento da Proposta

## Classe Trabalhista

- **Desconto:** 80%
- **Carência:** sem carência
- **Pagamento:** 12 meses
- **Encargos Financeiros:** TR + juros de 1% a.a.
- **Formas de pagamento:** Os pagamentos ocorrerão em parcelas mensais, iguais e consecutivas e serão feitos diretamente pela recuperanda até o dia 17 (dezesete) de cada mês.

## Detalhamento da Proposta

### Classe com Garantia Real

- **Desconto:** 90%
- **Carência:** 24 meses
- **Pagamento:** 24 meses
- **Encargos Financeiros:** TR + juros de 1% a.a.
- **Formas de pagamento:** Os pagamentos ocorrerão em parcelas mensais, iguais e consecutivas e serão feitos diretamente pela recuperanda até o dia (dezessete) de cada mês.

## Detalhamento da Proposta

### Classe Quirografários

- **Desconto:** 90%
- **Carência:** 36 meses
- **Pagamento:** 84 meses
- **Encargos Financeiros:** TR + juros de 1% a.a.;
- **Formas de pagamento:** Os pagamentos ocorrerão em parcelas mensais, iguais e consecutivas e serão feitos diretamente pela recuperanda até o dia 17 (dezesete) de cada mês.

## Detalhamento da Proposta

### Classe ME/EPP

- **Desconto:** 90%
- **Carência:** 24 meses
- **Pagamento:** 60 meses
- **Encargos Financeiros:** TR + juros de 1% a.a.;
- **Formas de pagamento:** Os pagamentos ocorrerão em parcelas mensais, iguais e consecutivas e serão feitos diretamente pela recuperanda até o dia 17 (dezesete) de cada mês.

# Disposições Gerais



## Dos Requisitos Legais Dispostos no artigo 53 da Lei 11.101/2005

**INCISO I – Discriminação pormenorizada dos meios de recuperação judicial a serem empregados:** conforme descrito até aqui, a recuperação judicial do Grupo Vale Citrus passará especialmente pela redução de custos a fim de recuperar o equilíbrio econômico e financeiro. A empresa recuperanda está focada, inicialmente, em redução de custos, através da análise periódica e crítica de todos os gastos, do envolvimento de toda a equipe na identificação e mitigação de desperdícios e do aperfeiçoamento da gestão orçamentária.

**INCISO II e III – Demonstração de viabilidade econômica e laudo econômico-financeiro e de avaliação dos bens e ativos do devedor:** a demonstração da viabilidade econômica da proposta apresentada pelo Grupo Vale Citrus para a sua reestruturação encontra-se descrita no laudo em anexo ao presente documento, assim como os laudos econômico-financeiro e de avaliação dos bens da empresa. Os documentos acima referidos demonstram inequivocamente que o plano não é só viável, mas também a melhor alternativa para todos os envolvidos para a superação do estado de crise da Recuperanda.

Ademais, salienta-se que o princípio da preservação da empresa, insculpido no artigo 47 da Lei 11.101/2005, dispõe que a recuperação judicial tem por objetivo viabilizar a superação da situação de crise econômico-financeira da devedora, a fim de permitir a manutenção da fonte produtora, do emprego dos trabalhadores e dos interesses dos credores, promovendo, assim, a preservação daquela, sua função social e o estímulo à atividade econômica.





## Dos Bens da recuperanda

Os bens da sociedade recuperanda que não estiverem gravados e aqueles que venham a ser liberados de seus gravames, inclusive pela adesão ao plano do respectivo credor aderente, ficarão à disposição do juízo da recuperação para futuras alienações, caso necessário, respeitado o disposto no artigo 142 da Lei 11.101/2005.

Ainda, a recuperanda poderá alienar, locar, arrendar, remover, onerar ou oferecer em garantia quaisquer bens de seu ativo permanente, durante todo o período em que se encontrarem em recuperação judicial, respeitados, no que couberem, os parâmetros descritos neste plano e a regra prevista no art. 140 e art. 142, inciso V, da Lei de Recuperação. Os valores obtidos com as referidas alienações serão utilizados para compor o capital de giro da recuperanda.

## Das Garantias Fidejussórias / Coobrigação e Solidariedade

As garantias fidejussórias (aqui também alcançada a coobrigação e a solidariedade) prestadas pela recuperanda ou por terceiros em favor desta, em relação a quaisquer obrigações sujeitas aos efeitos do presente Plano, serão mantidas e as execuções porventura existentes, serão suspensas. Significa dizer que se preservam as garantias pessoais existentes, fianças e avais, como acessórias que garantirão as obrigações ora assumidas, à exceção daqueles credores que consignarem em ata sua discordância com a referida disposição.

Cumprir salientar que, após aprovado o Plano e operada a novação, mantem-se as obrigações dos avalistas e fiadores, contudo, ficando as mesmas suspensas durante todo o período de cumprimento do Plano. O presente Plano servirá como título executivo extrajudicial em caso de descumprimento das obrigações aqui assumidas.

## Do Leilão Reverso

A recuperanda poderá, a qualquer momento, desde que esteja cumprindo com as obrigações previstas no presente Plano e respeitada a necessidade de liquidez e capital de giro para manutenção das operações, promover leilão reverso. Tal procedimento consiste no pagamento antecipado dos credores que ofereceram os seus créditos com a maior taxa de deságio.

O referido procedimento será sempre precedido de comunicado da Recuperanda aos credores, informando a disponibilidade de caixa para quitação dos créditos e o deságio mínimo admitido, bem como as demais informações pertinentes. Os credores interessados deverão encaminhar proposta para o Administrador.

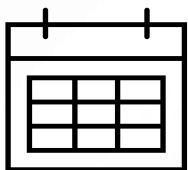
Caso o valor reservado para o pagamento dos créditos em leilão seja inferior ao valor do crédito do Credor vencedor do leilão, as recuperandas poderão efetuar o pagamento parcial da dívida. Além do mais, caso o leilão reverso de créditos seja vencido por mais de um credor e a soma dos respectivos créditos for superior ao valor destinado para o pagamento antecipado do crédito, será efetuado um rateio entre os credores vencedores, considerando-se como critério de rateio o número de cabeças dos credores vencedores, independentemente do valor do seu crédito.

Não havendo credores interessados em participar do leilão, os valores reservados ao pagamento antecipado dos créditos sujeitos à Recuperação Judicial, retornarão ao fluxo normal das operações da empresa.





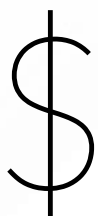
**MARCO TEMPORAL** – Todos os prazos estipulados neste plano serão computados da data em que for proferida a decisão que homologar e conceder a recuperação judicial às empresas;




**DATA DOS PAGAMENTOS** – As recuperandas farão o pagamento das parcelas nos termos dispostos em cada classe, sempre no dia 17 de cada mês.



**SISTEMA DE AMORTIZAÇÃO** – O sistema de amortização dos créditos a ser utilizado pela empresa será o SAC (Sistema de Amortização Constante);



**ENCARGOS FINANCEIROS** – Os créditos serão corrigidos pela variação da TR (taxa referencial) acrescidos de juros de acordo com o estipulado para cada classe, sobre o saldo devedor a ser pago, tendo como termo inicial a data do ajuizamento da recuperação judicial;



**VALORES ÍNFIMOS** – O adimplemento de parcelas que eventualmente importe em valores inferiores a R\$ 200,00 (duzentos reais) serão realizados em parcela única a cada trimestre;





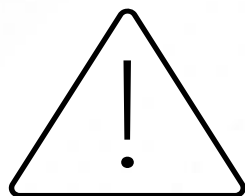
**CRÉDITOS ILÍQUIDOS** – Aqueles créditos que, no início dos pagamentos da classe na qual estão arrolados, por ventura ainda não sejam líquidos, certos e exigíveis, terão como termo inicial para a contagem dos prazos de pagamento, o 1º mês subsequente ao trânsito em julgado da decisão que os declarar habilitados na recuperação judicial;



**BASE PARA PAGAMENTO** – Como base para pagamento, as recuperandas utilizarão o Quadro Geral de Credores apresentado pelo Administrador Judicial (Edital artigo 7º, §2º da LRFE), excetuando-se aqueles créditos que já possuam decisão transitada em julgado dispendo de forma diversa.



Os credores deverão informar às recuperandas, através do endereço de e-mail [credores@valecitrus.com.br](mailto:credores@valecitrus.com.br) com cópia para [reestruturacaoempresarial@crippareyadvogados.com.br](mailto:reestruturacaoempresarial@crippareyadvogados.com.br), até 48 horas antes da data prevista para o pagamento da primeira parcela que lhes couber: i) nome completo e número do CPF/CNPJ e ii) dados bancários completos (número e nome do banco / número da agência bancária / número da conta corrente / chave pix).



Aos credores que optem por receber o pagamento em conta de titularidade do seu procurador legal, deverão apresentar, conjuntamente com os dados acima mencionados, procuração atualizada com poderes específicos.

# Disposições Finais





- a) A aprovação deste plano de recuperação judicial implicará na obrigação reciprocamente da recuperanda, dos credores sujeitos à recuperação e de todos aqueles que ao Plano tiverem aderido, assim como seus respectivos sucessores, a qualquer título, e na novação da dívida, conforme preceitua o artigo 59 da Lei 11.101/2005, suspendendo as ações e execuções movidas em desfavor da empresa;
- b) A aprovação do plano de recuperação judicial autorizará a imediata liberação em favor da empresa de todo e qualquer valor depositado ou retido em juízo, e a suspensão dos efeitos publicísticos de todos os apontamentos existentes e futuros nos órgãos de proteção e controle de crédito que decorram de dívidas sujeitas ao processo recuperacional;
- c) A empresa será exclusiva e solidariamente responsável pelo cumprimento das obrigações novadas em razão da aprovação do plano e somente poderá ser demandada em caso de descumprimento dos pagamentos aqui previstos;
- d) A recuperanda poderá promover alterações societárias e levá-las a registro perante a Junta Comercial Industrial e de Serviços do Estado do Rio Grande do Sul, para fins de reestruturação societária, sendo certo que não haverá desvalia patrimonial nem prejuízos à credores, nos termos aqui dispostos, precedendo, contudo, de comunicação antecipada ao administrador judicial e ao juízo recuperacional;
- e) O plano poderá ser alterado, independentemente do seu descumprimento, em assembleia geral de credores convocada para essa finalidade, observados os critérios previstos nos artigos 45 e 58 da LRF, deduzidos os pagamentos porventura já realizadas na sua forma original;
- f) Após o pagamento dos créditos nos termos e formas estabelecidos neste plano, estes serão considerados integralmente quitados, pelo que darão, os respectivos credores, a mais ampla, geral, irrevogável quitação, para nada mais reclamarem a qualquer título da devedora e dos garantidores/coobrigados por qualquer forma, com relação aos créditos abrangidos pelo presente plano; e
- g) Os credores de qualquer classe que se encontrem, simultaneamente, na condição de credores e devedores da recuperanda terão os seus créditos quitados, integral ou parcialmente, conforme os valores de cada crédito e débito, por meio de compensação, nos termos do artigo 368 do Código Civil.



CRIPPA  
REY

ADVOCACIA EMPRESARIAL



# Laudo Econômico e Financeiro

**Parecer Técnico sobre o Plano de Recuperação Judicial**

**Processo nº 5031201-03.2023.8.21.0019**

**INDUSTRIA DE SUCOS VALE DO CAI LTDA**  
CNPJ: 12.576.887/0001-40



## Sumário

<b>APRESENTAÇÃO .....</b>	<b>3</b>
<b>SUMÁRIO EXECUTIVO .....</b>	<b>4</b>
<b>DEMONSTRAÇÃO FINANCEIRAS .....</b>	<b>5</b>
<i>Gráfico -01 .....</i>	<i>5</i>
<b>DEMONSTRAÇÃO DO RESULTADO DOS EXERCÍCIOS PROJETADOS.....</b>	<b>6</b>
<i>Gráfico -02 .....</i>	<i>6</i>
<i>Gráfico -03 .....</i>	<i>7</i>
<b>EBITDA .....</b>	<b>7</b>
<i>Gráfico -04 .....</i>	<i>7</i>
<i>Gráfico -05 .....</i>	<i>8</i>
<b>DEBITOS TRIBUTÁRIOS .....</b>	<b>8</b>
<b>FLUXO DE CAIXA INDIRETO PROJETADO .....</b>	<b>9</b>
<i>Gráfico -06 .....</i>	<i>10</i>
<i>Gráfico -07 .....</i>	<i>10</i>
<b>PLANO DE PAGAMENTO .....</b>	<b>11</b>
<i>Tabela -01 .....</i>	<i>11</i>
<i>Figura -01 .....</i>	<i>11</i>
<b>VIABILIDADE DO PLANO DE RECUPERAÇÃO JUDICIAL .....</b>	<b>12</b>
<b>CONCLUSÃO .....</b>	<b>12</b>



## APRESENTAÇÃO

A **FATHOS GESTÃO EMPRESARIAL LTDA.**, conta com profissionais de longa experiência e altamente qualificados, com sólida formação acadêmica e ampla experiência empresarial.

Capacitados para preparar, além de balanços nos modelos tradicionais, seguindo as normas do IFRS (International Financial Reporting Standard), os relatórios gerenciais completos, a fim de possibilitar a gestão das empresas uma administração baseada em informações contábeis confiáveis e disponibilizada tempestivamente. Também, tem se especializado ao longo dos últimos anos, no auxílio aos gestores de empresas com dificuldades financeiras.

Os profissionais da **FATHOS** têm experiência oriunda de empresas de auditoria e consultoria de renome nacional, com atuação nos mais diversos segmentos das indústrias, oferecendo aos seus clientes um tratamento personalizado a fim de assegurar aos seus clientes uma consultoria no tempo necessário e com resultados de curto, médio e longo prazo.

De acordo com um planejamento de trabalho, nosso diagnóstico procura identificar as principais falhas na gestão e/ou projeções que são realizadas pelas empresas, a fim de que essa possa reordenar seus objetivos e determinar mudanças de rotas. Nesse contexto, além de seguir uma metodologia de trabalho, incluímos também entrevistas com os principais executivos das empresas, para conhecer seus objetivos e alinhá-los com os objetivos macros das empresas analisadas.



## SUMÁRIO EXECUTIVO

O presente trabalho destina-se a demonstrar que o **Plano de Recuperação Judicial (“Plano”)** da empresa INDUSTRIA DE SUCOS VALE DO CAI LTDA – EM RECUPERAÇÃO JUDICIAL (**“VALE CITRUS” ou “Recuperanda”**), analisado pela Fathos Assessoria Empresarial, apresenta premissas econômicas e financeiras que são capazes de viabilizar a recuperação da Recuperanda, nos termos do artigo 53, Inciso II, da Lei n.º 11.101/2005.

A análise e as conclusões neste documento se baseiam exclusivamente em documentos públicos, bem como protocolados nos autos da recuperação judicial, além de informações de mercado (fontes públicas). Já as premissas utilizadas na elaboração do Laudo são aquelas contidas no **Plano**.

O presente Laudo foi elaborado contemplando um horizonte temporal de 6 (seis) anos, sendo que o primeiro ano de previsões é o de 2024. Prazo este estabelecido no **Plano**, considerado como período ideal, diante das condições previsíveis e sabidas no momento da elaboração do mesmo, para que a empresa possa honrar com as obrigações no documento contempladas.

As análises e avaliações contidas no Laudo de Avaliação se baseiam em previsões de resultados financeiros futuros. O Laudo não é necessariamente indicativo de que os resultados mencionados neste material se perfectibilizarão, os mesmos poderão ser mais ou menos favoráveis do que os sugeridos nestas projeções, tendo em vista, ainda, que estas análises estão intrinsecamente sujeitas a incertezas e variáveis, ou ainda a fatores que estão fora do controle da empresa recuperanda.

Com relação à elaboração do Laudo, a **FATHOS** utilizou-se de informações já prestadas nos autos da recuperação judicial, como:

- I. análises e projeções financeiras;
- II. demonstrações financeiras consolidadas dos últimos doze meses, e no balancete de 30 de dezembro de 2023;
- III. outras informações financeiras gerenciais relativas à empresa;
- IV. saldos de caixa e bancos, empréstimos e outras obrigações de dívida e provisões;
- V. informações disponíveis ao público em geral sobre mercado e índices econômicos.

As premissas e projeções consideradas no Laudo de Avaliação podem ser alteradas por diversos fatores, entre os quais estão mudanças no setor de atuação da empresa, mudanças de tarifas, impostos, tributos ou outras alterações governamentais, alterações nas condições macroeconômicas, como a taxa básica de juros, taxa de câmbio, risco país, impedimento, atraso ou dificuldade da empresa na implementação do **Plano**.

O Laudo de Avaliação deverá ser considerado somente em sua totalidade para fins de avaliação independente e, portanto, qualquer análise ou conclusão baseada em partes isoladas ou segmentos tomados fora do contexto geral será considerada incompleta e, possivelmente, incorreta.

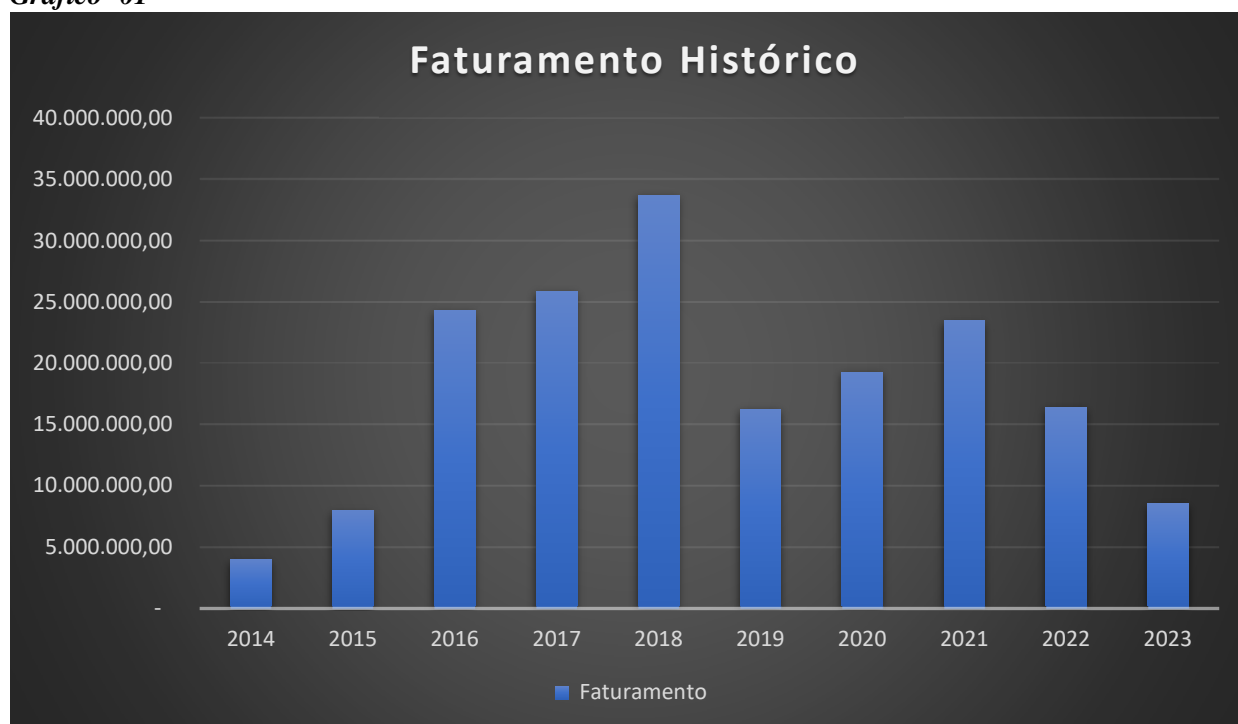
## DEMONSTRAÇÃO FINANCEIRAS

O objetivo das demonstrações financeiras para fins gerais, é oferecer informação financeira sobre a entidade que seja útil à tomada de decisões por parte dos seus Stakeholders, sejam eles fornecedores, bancos, clientes, governo, colaboradores e demais interessados, a fim de comprar, vender ou manter instrumentos de patrimônio e de dívida, e oferecer ou liquidar empréstimos e outras formas de crédito. As demonstrações contábeis apresentam os resultados da administração na gestão da entidade e sua capacitação na prestação de contas quanto aos recursos que lhe foram confiados.

Desta forma apresentamos no **Anexo - 01** as Demonstrações financeiras dos últimos 12 meses que serviram de parâmetro para elaboração da Demonstração de Resultado Projetada para os próximos 6 anos (prazo da recuperação).

Conforme observa-se no Gráfico-01, existia uma linha de crescimento no faturamento até 2018, porém já no ano de 2019, em consequência de uma safra gigante de laranja no estado de São Paulo, fez com que houvesse muita oferta de produto no mercado, fazendo com que os preços despencassem, aliado ao estacionamento, ou crescimento dos custos, fez com que o faturamento fosse reduzido, e já no ano de 2020 este crescimento foi interrompido devido a chegada da Pandemia do COVID 19, a qual comprometeu significativamente as exportações, as quais refletiram diretamente na evolução do faturamento da **VALE CITRUS**.

**Gráfico -01**



## DEMONSTRAÇÃO DO RESULTADO DOS EXERCÍCIOS PROJETADOS

O DRE (Demonstrativo de Resultado do Exercício) é um relatório contábil elaborado em conjunto com o balanço patrimonial, que descreve as operações realizadas pela empresa em um determinado período, e tem como objetivo demonstrar a formação do resultado líquido em um exercício, através do confronto das receitas, despesas e resultados apurados, gerando informações significativas para tomada de decisão. O DRE é um demonstrativo elaborado pelo regime de competência, princípio contábil estabelecido pela Resolução nº 1.282/2010, isto significa que os valores nele demonstrados são receitas e despesas realizadas, porém não necessariamente recebidas ou pagas dentro do período que se demonstra.

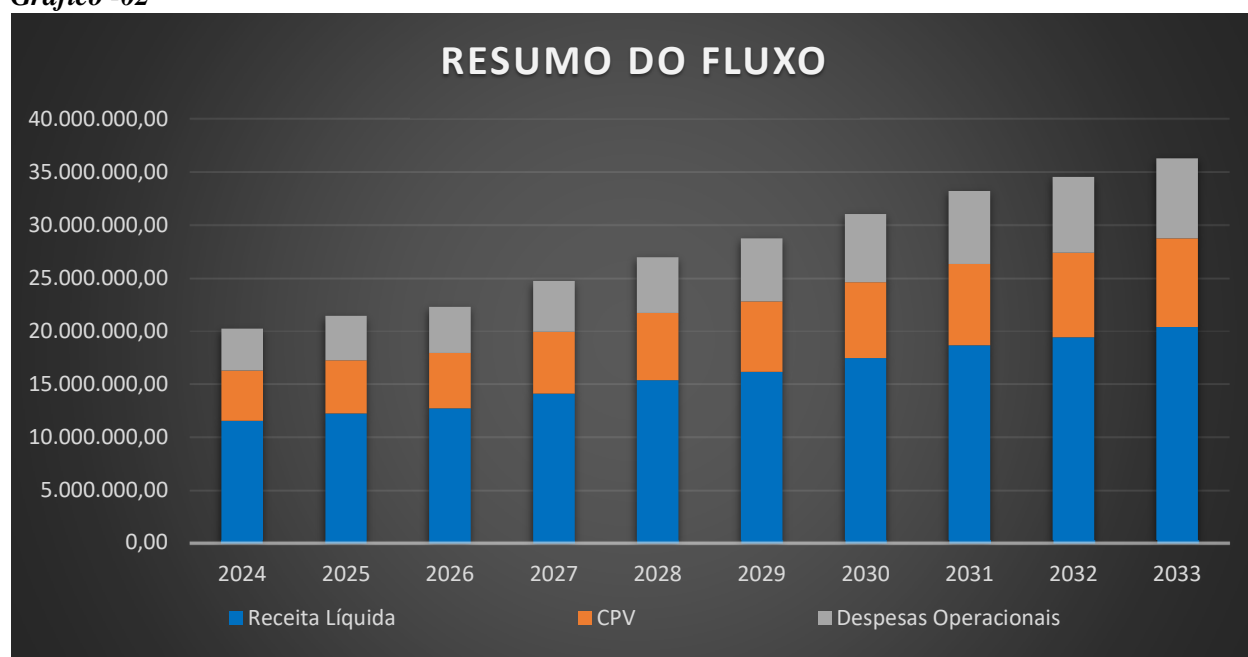
Este Parecer Técnico foi preparado pela **FATHOS** a partir dos demonstrativos financeiros projetados constantes no processo de recuperação judicial, visando nos fornecer um maior e melhor entendimento sobre o modelo de negócio da empresa **VALE CITRUS**.

Os demonstrativos financeiros históricos, os dados e informações necessárias, as premissas e pressupostos adotados para a elaboração das projeções dos demonstrativos financeiros (DRE e Fluxo de Caixa) e foram objeto de análise crítica pelos analistas da **FATHOS**, que emitiu um Parecer Técnico sobre os mesmos.

Com base nas informações históricas dos últimos 09 meses, e, em comparação ao histórico do faturamento a partir do ano de 2014, e, foi possível a elaboração da DEMONSTRAÇÃO DO RESULTADO DOS EXERCÍCIOS PROJETADOS (Anexo – 02) para o período de abrangência do **Plano de Recuperação Judicial**.

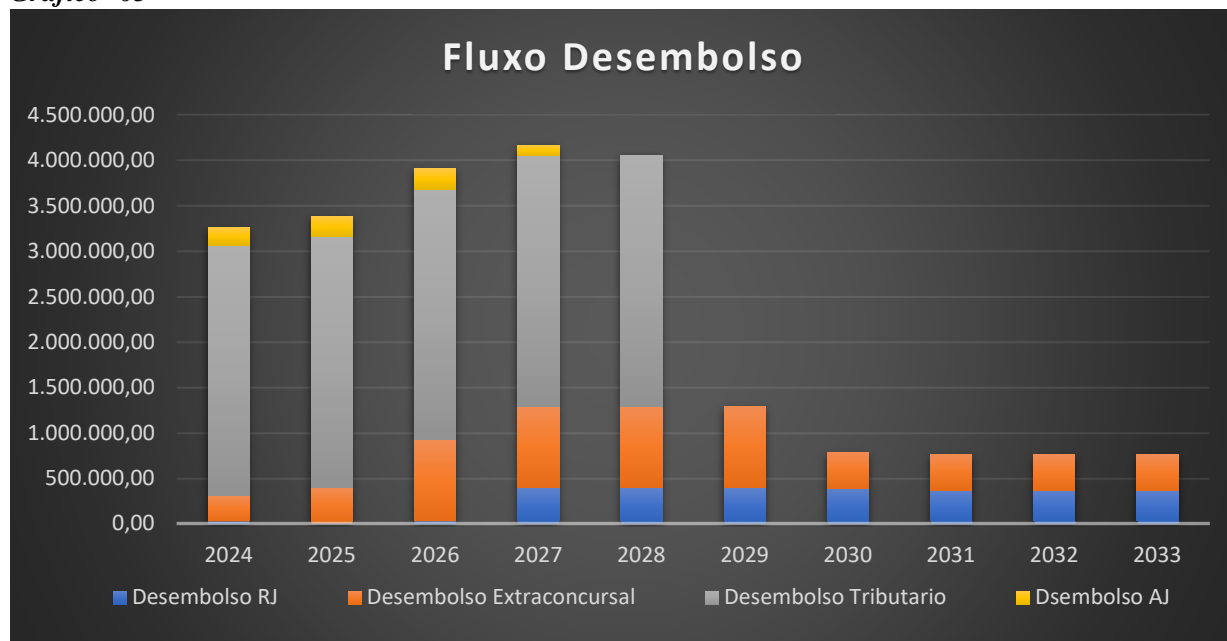
No gráfico a seguir demonstramos a evolução do faturamento, custos dos produtos vendidos, despesas operacionais e o desembolso da RJ, projetados para o período do **Plano**.

**Gráfico -02**





**Gráfico -03**

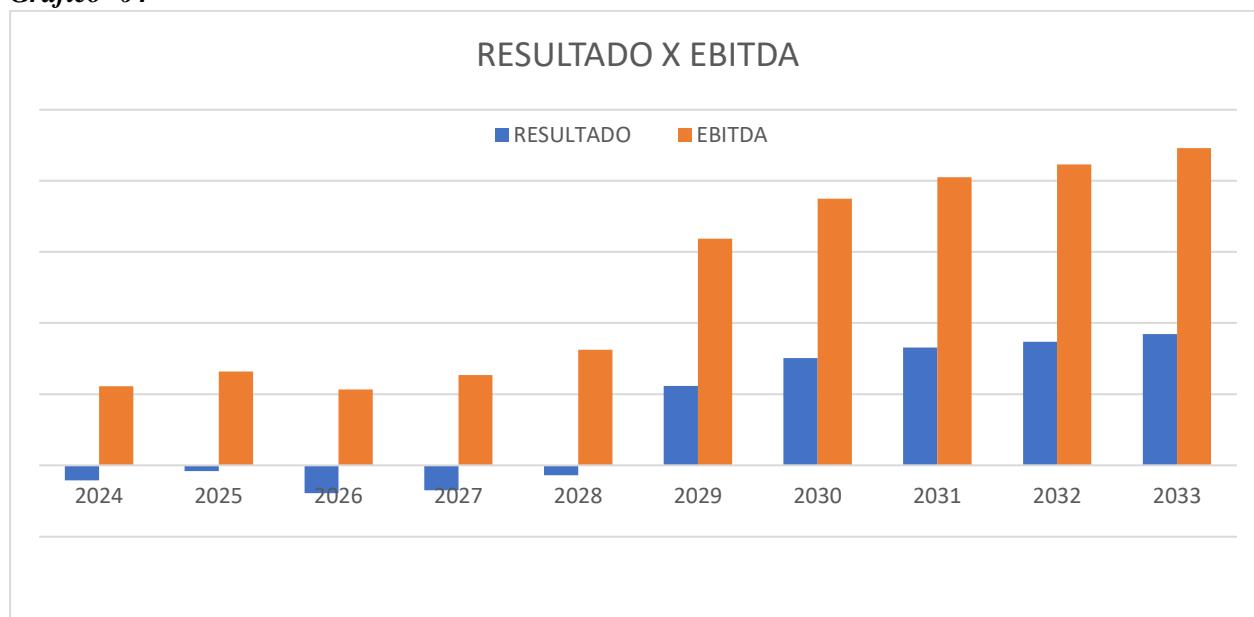


## EBITDA

O EBITDA é um excelente indicador da saúde financeira das empresas, ajudando-as a tomar melhores decisões gerenciais. Além disso, é um dos indicadores utilizados pelos investidores do mercado de ações para medir as finanças de uma companhia.

No Gráfico 04 representamos a projeção do Resultado, em comparação ao EBTIDA projetado para o período do **PLANO**.

**Gráfico -04**

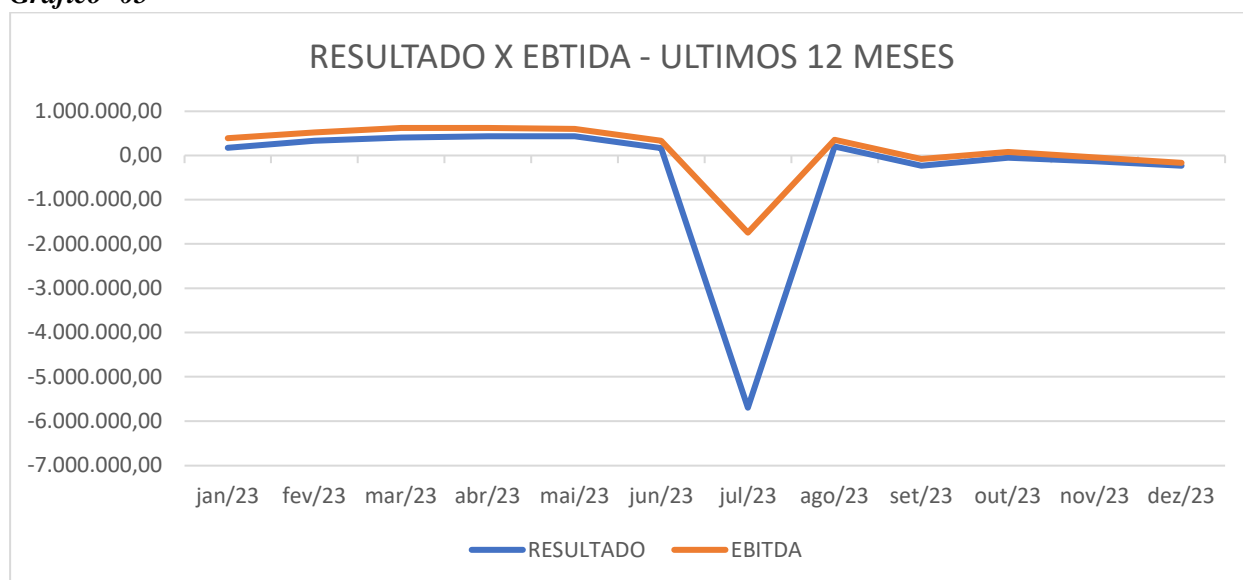


Para elaboração do presente Laudo, levamos em consideração sempre o resultado líquido da companhia, não consideramos o EBITDA uma vez que entendemos ser mais seguro no atingimento do cumprimento do **plano** de forma mais conservadora.

Para elaboração das demonstrações contábeis da empresa, foram reconhecidos conforme as normas contábeis todos os juros transcorridos após o pedido de RJ em novembro de 2023, mesmo que se aprovado a RJ os mesmos não serão desembolsados pela sociedade, desta forma podemos observar uma variação significativa entre o resultado líquido e o EBTIDA.

Assim elaboramos o Gráfico 05 que demonstra o Resultado comparado ao EBTIDA do ano de 2023, ou seja, os 12 últimos meses.

**Gráfico -05**



## DEBITOS TRIBUTÁRIOS

A empresa possui o comprometimento tributário no âmbito estadual de R\$ 3.160.546,64 (três milhões, cento e sessenta mil, quinhentos e quarenta e seis reais e sessenta e quatro centavos). Importante referir que a empresa possuía composição firmada com a Procuradoria-Geral do Estado até outubro/2023, quando ocorreu a rescisão do acordo em razão do inadimplemento, que se deu em razão da crise econômica financeira que a empresa vem enfrentando, como percebe-se de forma clara no presente laudo.

Já no âmbito federal o comprometimento da empresa com débitos tributários soma a monta de R\$ 10.635.390,77 (dez milhões, seiscentos e trinta e cinco mil, trezentos e noventa reais e setenta e sete centavos).

Sabemos que diante do fluxo de caixa ora apresentado, o parcelamento de 60 (sessenta) meses tanto na esfera federal, como na estadual para obtenção de regularidade fiscal imediata não seria viável para a empresa, colocando em risco a sua operação/sobrevivência.



Diante disso, esclarecemos que a empresa vem tomando as necessárias providências para buscar a sua regularidade fiscal junto ao Estado e a União através de acordos/parcelamentos/transações que sejam convirjam com o seu caixa, isto é, possibilidades que tenham efetividade em seu cumprimento.

Com efeito, a empresa informa que foi protocolado proposta para adesão ao Acordo de Transação Individual junto a Procuradoria-Geral da Fazenda Nacional, para pagamento do débito acima mencionado em até 120 meses, com possibilidade de redução de juros, multas e encargos legais, bem como para utilização do prejuízo fiscal, como possibilita a Lei nº 13.988/2020 e Portaria nº PGFN 6.757/2022. Quanto aos débitos estaduais, a empresa informa que está aguardando liberação da Fazenda Estadual para adesão ao Programa Em Recuperação, para pagamento do débito tributário estadual em 180 meses, nos termos do que dispõe o Decreto nº 56.072/21, a Instrução Normativa RE Nº 086/21 e a Resolução PGE nº 191/21.

Para elaboração deste laudo, consideramos a pior hipótese, ou, seja o parcelamento em ambas as esferas em 60 parcelas.

## FLUXO DE CAIXA INDIRETO PROJETADO

A Demonstração do Fluxo de Caixa é um instrumento que demonstra de forma direta ou indireta as mudanças ocorridas no caixa, demonstrando as entradas e saídas de dinheiro, ou seja, os reflexos no caixa da empresa, desde o momento que ocorre na Demonstração de Resultados até o Balanço Patrimonial. “Outras vantagens são a de fornecer informações sobre a situação financeira e a possibilidade de utilização da demonstração de fluxos de caixa por um número muito mais ampliado de usuários”. (AFONSO, 1999) As informações do DFC, se analisadas em conjunto com as demais demonstrações, permitem entre outras informações, verificar a capacidade da empresa em honrar seus compromissos, pagar dividendos e retornar empréstimos obtidos.

Além disso, demonstra quais são as origens e o destino dos recursos da empresa. É importante destacar que algumas empresas apesar de apresentarem prejuízo econômico, podem apresentar disponibilidade de caixa operacional positiva, bem como apresentar lucro e o fluxo de caixa operacional ser negativo, isso se dá em razão do demonstrativo de resultado ser apresentado pela competência das receitas e despesas e não pelo efetivo pagamento ou recebimento.

Foi desenvolvida uma modelagem econômico-financeira construída especificamente para a empresa **VALE CITRUS**, criadas a partir de um sistema econômico-financeiro consolidado, refletindo o mais próximo possível da realidade do seu funcionamento contábil, organizacional e operacional, de tal forma que as projeções dos demonstrativos financeiros e incluindo os demonstrativos dos fluxos de caixa, demonstrem o possível comportamento futuro das empresas de forma unificada, no seu processo de recuperação.

O fluxo de caixa foi projetado (**Anexo – 03**), tem como ponto de partida o Resultado projetado em cada exercício, com a montagem sintética de uma demonstração de resultado, agregando a depreciação, para uma posterior formação do caixa. E na sua sequência são descontados os desembolsos das parcelas propostas no **Plano de Recuperação Judicial**.

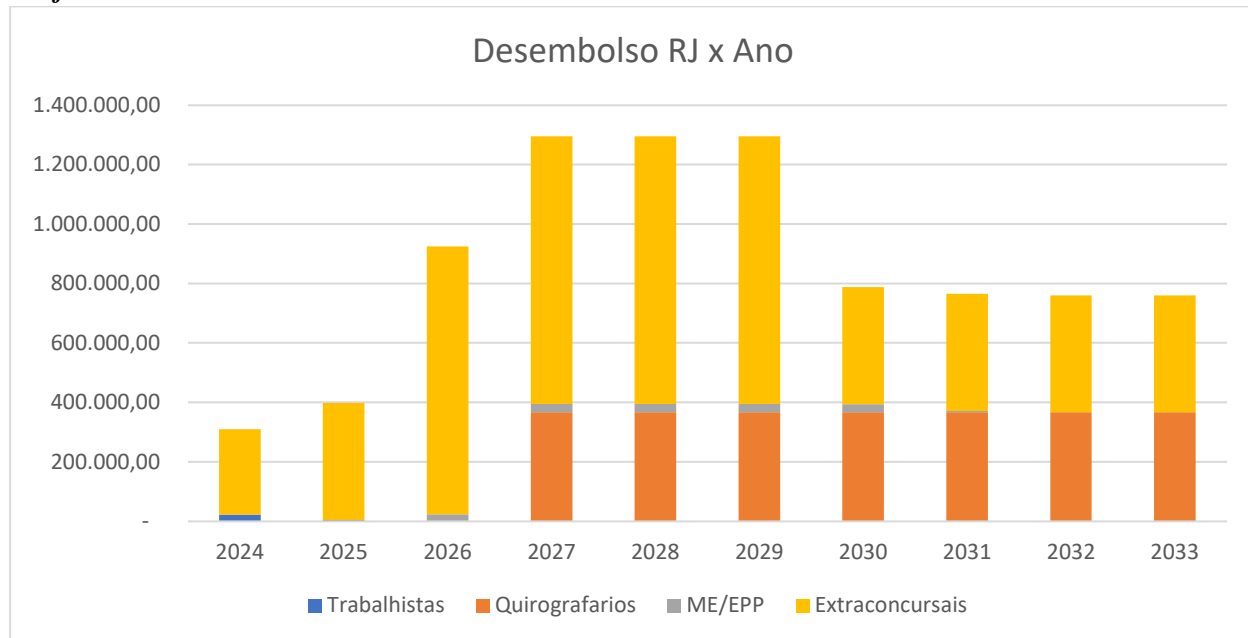
A depreciação foi usada valor linear, uma vez que o **Plano** não contempla o valor dos investimentos projetados para os exercícios futuros.



**fathos**  
gestão empresarial.

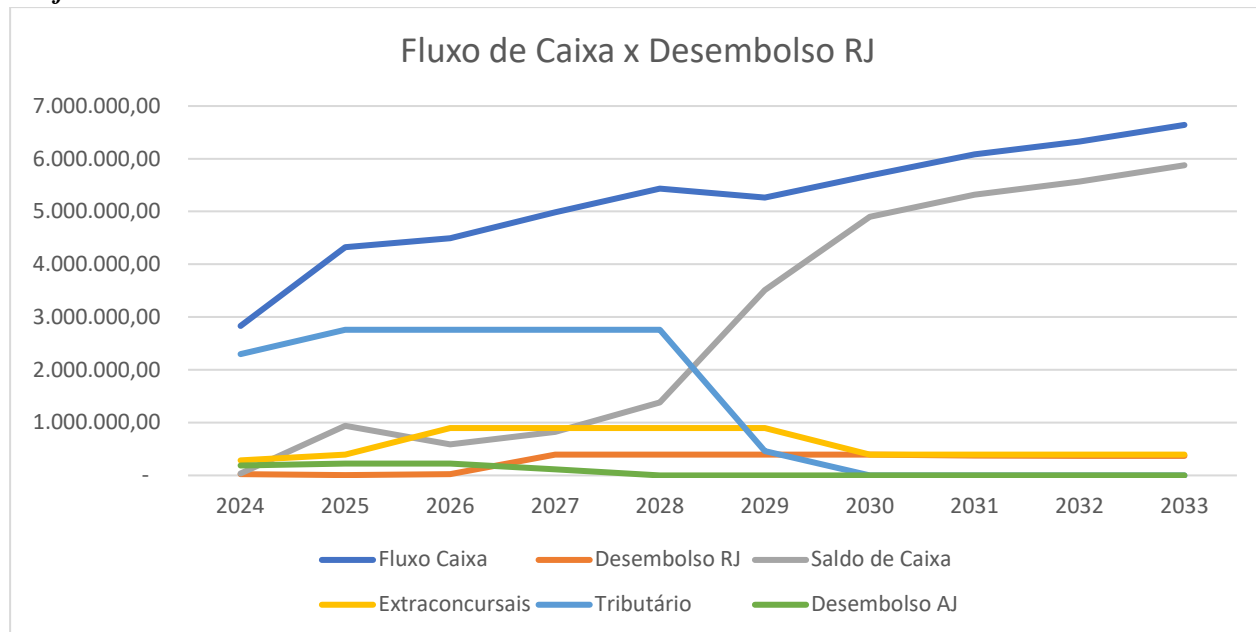
No gráfico a seguir, apresentamos o desembolso da RJ por classe de pagamento.

**Gráfico -06**



No gráfico a seguir comparamos o saldo de caixa disponível antes do desembolso da RJ, o próprio desembolso da RJ e o saldo final de caixa disponível para as operações da empresa.

**Gráfico -07**





**fathos**  
gestão empresarial.

## PLANO DE PAGAMENTO

O Plano de pagamento proposto no **Plano de Recuperação Judicial** foi projetado e corrigido conforme as premissas contidas nele.

Desta forma atualizamos os valores originais pela TR (taxa referencial) deste a data de 01 de dezembro de 2023 até 30 de novembro de 2028, para após disso aplicar o deságio e a posterior correção e forma de pagamento conforme **Anexo - 04**.

**Tabela -01**

RESUMO CREDORES RJ - VALE CITRUS									
CLASSE	VALOR ORIGINAL	DESÁGIO	VALOR (C/DESÁGIO)	VALOR (C/DESÁGIO) CORRIGIDO	JUROS	TR	CARENCIA	PRAZO PAGTO	PRAZO TOTAL
Classe I - Trabalhistas	131.257,45	80%	26.251,49	26.979,53	1% aa	Sim	0 Meses	12 Meses	12 Meses
Classe II - Garantia Real	Não se Aplica	90%	Não se Aplica	Não se Aplica	1% aa	Sim	24 Meses	24 Meses	48 Meses
Classe III - Quirografarios	24.974.179,81	90%	2.497.417,98	1.466.674,07	1% aa	Sim	36 Meses	84 Meses	120 Meses
Classe IV - Quirografarios (ME/EPP)	1.355.316,38	90%	135.531,64	106.789,29	1% aa	Sim	24 Meses	60 Meses	84 Meses
Credores Extraconcursais	3.632.877,01	0%	3.632.877,01	3.632.877,01		Não	24 Meses	48 Meses	72 Meses
Valor total	30.093.630,65		6.292.078,12	5.233.319,90					

Em se tratando da correção futura pela TR (taxa referencial), e por se tratar de um índice ao qual não temos os dados futuros, utilizamos o índice dos últimos 12 meses para servir de parâmetro, ou seja, utilizamos como base o valor de 1,773330 % ao ano que é referente aos últimos 12 meses.

**Figura -01**

### Resultado da Correção pela TR

Dados básicos da correção pela TR	
Dados informados	
Data do início da série	01/01/2023
Data do vencimento da série	31/12/2023
Data do efetivo pagamento (atraso)	01/01/2024
Valor nominal	R\$ 100,00 (REAL)
Dados calculados	
Índice de correção no período	1,01773330
Valor percentual correspondente	1,773330 %
Valor corrigido na data final	R\$ 101,77 (REAL)

[Fazer nova pesquisa](#) [Imprimir](#)

Gostou desse serviço? Dê sua opinião.

Os parâmetros utilizados para elaboração do presente laudo constam na tabela acima, os quais condizem com o **Plano de Recuperação Judicial**.



## VIABILIDADE DO PLANO DE RECUPERAÇÃO JUDICIAL

Considerando as premissas do **Plano de Recuperação Judicial** e as premissas estabelecidas para elaboração dos resultados futuros e fluxo de caixa, conclui-se que:

- ✓ As premissas utilizadas são conciliáveis com os padrões de mercado e suportam a proposta de amortização sugerida;
- ✓ Da análise das demonstrações contábeis anteriores e das previsões futuras de caixa, é justificada a necessidade de reescalonamento do passivo da **VALE CITRUS**;
- ✓ O índice estabelecido pelo **Plano** para atualização dos créditos é compatível com a possibilidade de pagamento proposta e disponibilidade de caixa;
- ✓ A continuidade das atividades da empresa proporcionará a efetiva geração de caixa para a amortização da dívida, o que conforme quadro em caso de falência, não possibilitaria a liquidação de todos os créditos;
- ✓ Verificados os fluxos de caixa iniciais, após pedido de Recuperação Judicial, é notável a necessidade do período de carência para início dos pagamentos, dando condições à empresa de melhorar seu capital de giro, reduzir o custo da operação e alavancar sua atividade, a fim de superar a crise econômico-financeira enfrentada.

Consideradas estas observações, e atendidas todas as premissas estabelecidas no Laudo, e os meios de recuperação tratados no presente **Plano**, considera-se **VIÁVEL** o **Plano de Recuperação Judicial** apresentado. Além disso cabe observar que a continuidade das atividades da empresa, é fundamental para que seja possível o cumprimento das obrigações da **VALE CITRUS** assumidas no **Plano**.

## CONCLUSÃO

Com o pagamento dos créditos na forma estabelecida no **Plano**, haverá a quitação automática, plena, geral, irrestrita, irrevogável e irretroatável, de toda a dívida sujeita ao **Plano**, incluindo juros, correção monetária, penalidades, multas e indenizações (“Quitação”). Com a ocorrência da Quitação, os Credores não mais poderão reclamar tais obrigações contra a **VALE CITRUS** e contra qualquer dos seus respectivos diretores, sócios, agentes, funcionários, representantes, sucessores e cessionários.

Chapecó-SC, 15 de janeiro de 2024.

---

FATHOS Gestão Empresarial Ltda.  
CNPJ: 47.206.691/0001-48  
CRC/SC: 011765/O

---

Rudi Paulo Thomas  
CPF: 687.530.129-68  
CRC/SC: 027026/O-3



**Empresa: INDUSTRIA DE SUCOS VALE DO CAI LTDA**

**C.N.P.J.: 12.576.887/0001-40**

Período: 01/06/2023 - 30/06/2023

**ANEXO -01**

**DRE - ACUMULADO EM 2023**

Descrição da conta	Janeiro	Fevereiro	Março	Abril	Mai	Junho	Julho	Agosto	Setembro	Outubro	Novembro	Dezembro	ANUAL	
<b>RECEITAS</b>	<b>68,99%</b>	<b>709.866,13</b>	<b>942.712,50</b>	<b>995.611,45</b>	<b>993.801,74</b>	<b>1.020.416,82</b>	<b>977.392,13</b>	<b>1.106.681,81</b>	<b>882.507,88</b>	<b>599.425,38</b>	<b>539.642,12</b>	<b>464.566,76</b>	<b>327.776,52</b>	<b>9.560.401,93</b>
RECEITAS OPERACIONAIS	68,99%	709.866,13	942.712,50	995.611,45	993.801,74	1.020.416,82	977.392,13	1.106.681,81	882.507,88	599.425,38	539.642,12	464.566,76	327.776,52	9.560.401,93
RECEITA LIQUIDA DE VENDAS	68,84%	704.134,54	942.711,83	995.344,63	993.556,60	1.020.335,86	977.390,07	1.101.274,28	878.926,62	599.414,34	539.642,12	464.562,40	327.776,52	9.545.070,50
RECEITA BRUTA DE VENDAS	100,00%	1.095.529,79	1.095.529,79	1.316.576,06	1.095.529,79	1.095.529,79	1.174.957,87	1.195.518,19	1.082.823,70	707.773,15	642.927,15	564.323,18	374.569,79	11.441.589,25
RECEITA BRUTA DE VENDAS	100,00%	1.095.529,79	1.095.529,79	1.316.576,06	1.095.529,79	1.095.529,79	1.174.957,87	1.195.518,19	1.082.823,70	707.773,15	642.927,15	564.323,18	374.569,79	11.441.589,25
DEDUCOES DE VENDAS	-31,16%	-391.395,25	-152.817,96	-321.231,43	-101.973,19	-75.193,93	-197.567,80	-94.243,91	-203.897,08	-108.358,81	-103.285,03	-99.760,78	-46.793,27	-1.896.518,75
DEDUCOES DE VENDAS	-11,51%	-297.482,83	-75.372,70	-96,30	-86.603,50	1.574,61	0,00	0,00	-100.936,80	0,00	0,00	0,00	0,00	-558.917,64
IMPOSTOS SOBRE VENDAS	-19,66%	-93.912,42	-77.445,26	-321.135,13	-15.369,69	-76.768,54	-197.567,80	-94.243,91	-102.960,28	-108.358,81	-103.285,03	-99.760,78	-46.793,27	-1.337.601,12
RECEITAS FINANCEIRAS	0,15%	5.731,59	0,67	266,82	5,14	65,96	2,06	5.407,53	3.581,26	11,04	0,00	4,36	0,00	15.076,43
RECEITAS FINANCEIRAS	0,15%	5.731,59	0,67	266,82	5,14	65,96	2,06	5.407,53	3.581,26	11,04	0,00	4,36	0,00	15.076,43
RECEITAS FINANCEIRAS	0,15%	5.731,59	0,67	266,82	5,14	65,96	2,06	5.407,53	3.581,26	11,04	0,00	4,36	0,00	15.076,43
OUTRAS RECEITAS OPERACIONAIS	0,00%	0,00	0,00	0,00	0,00	15,00	0,00	0,00	0,00	0,00	0,00	0,00	0,00	15,00
RECEITAS OPERACIONAIS DIVERSAS	0,00%	0,00	0,00	0,00	0,00	15,00	0,00	0,00	0,00	0,00	0,00	0,00	0,00	15,00
RECEITAS OPERACIONAIS DIVERSAS	0,00%	0,00	0,00	0,00	0,00	15,00	0,00	0,00	0,00	0,00	0,00	0,00	0,00	15,00
RECEITAS NAO OPERACIONAIS	0,01%	0,00	0,00	0,00	240,00	0,00	0,00	0,00	0,00	0,00	0,00	0,00	0,00	240,00
RECEITAS NÃO OPERACIONAIS	0,01%	0,00	0,00	0,00	240,00	0,00	0,00	0,00	0,00	0,00	0,00	0,00	0,00	240,00
RECEITAS DE ALIENACAO DE BENS	0,01%	0,00	0,00	0,00	240,00	0,00	0,00	0,00	0,00	0,00	0,00	0,00	0,00	240,00
OUTRAS RECEITAS NÃO OPERACIONAIS	0,01%	0,00	0,00	0,00	240,00	0,00	0,00	0,00	0,00	0,00	0,00	0,00	0,00	240,00
<b>CUSTOS - PROD</b>	<b>-34,37%</b>	<b>-203.502,92</b>	<b>-303.069,33</b>	<b>-268.363,97</b>	<b>-236.679,83</b>	<b>-305.774,55</b>	<b>-490.599,02</b>	<b>-2.787.189,72</b>	<b>-491.302,14</b>	<b>-620.640,10</b>	<b>-366.752,95</b>	<b>-407.941,89</b>	<b>-340.220,55</b>	<b>-6.822.037,42</b>
CUSTOS DOS PRODUTOS VENDIDOS - CPV - PRO	-17,43%	-134.826,01	-157.353,35	-221.756,85	-217.764,77	-196.923,15	-205.034,63	-354.030,70	-419.451,88	-454.830,44	-324.497,49	-349.149,11	-340.669,45	-3.376.288,11
CUSTOS DIRETOS DE PRODUCAO - PROD	-17,43%	-68.809,09	-101.439,85	-137.722,56	-120.636,62	-136.529,36	-128.394,65	-307.508,68	-379.307,50	-407.233,39	-284.252,54	-309.334,33	-303.688,50	-2.684.857,24
CUSTO COM MAO DE OBRA - PROD	-12,15%	-54.809,09	-66.401,30	-87.595,94	-92.629,20	-84.438,10	-97.561,84	-160.714,18	-171.001,21	-153.187,99	-134.802,14	-154.911,32	-145.753,71	-1.403.806,14
CUSTO C/MÃO OBRA-DIR-PROD	-12,15%	-54.809,09	-66.401,30	-87.595,94	-92.629,20	-84.438,10	-97.561,84	-160.714,18	-171.001,21	-153.187,99	-134.802,14	-154.911,32	-145.753,71	-1.403.806,14
CUSTOS DIVERSOS DE PRODUÇÃO- DIR	-0,75%	0,00	0,00	0,00	0,00	-30.000,00	0,00	-146.374,50	-207.512,51	-251.409,20	-142.036,45	-152.496,51	-157.934,79	-1.087.763,97
CUSTOS COM MAO DE OBRA DIRETA - PI	-0,75%	0,00	0,00	0,00	0,00	-30.000,00	0,00	-146.374,50	-207.512,51	-251.409,20	-142.036,45	-152.496,51	-157.934,79	-1.087.763,97
CUSTOS DIRETOS DE PRODUCAO - PROC	-0,75%	0,00	0,00	0,00	0,00	-30.000,00	0,00	-146.374,50	-207.512,51	-251.409,20	-142.036,45	-152.496,51	-157.934,79	-1.087.763,97
OUTROS CUSTOS DIR INDEDUTIVEIS- PROC	-4,53%	-14.000,00	-35.038,55	-50.126,62	-28.007,42	-22.091,26	-30.832,81	-420,00	-793,78	-2.636,20	-7.413,95	-1.926,50	0,00	-193.287,14
OUTROS CUSTOS DIR INDED- PROD	-4,53%	-14.000,00	-35.038,55	-50.126,62	-28.007,42	-22.091,26	-30.832,81	-420,00	-793,78	-2.636,20	-7.413,95	-1.926,50	0,00	-193.287,14
OUTROS CUSTOS DIRETOS INDEDUTIVE	-4,53%	-14.000,00	-35.038,55	-50.126,62	-28.007,42	-22.091,26	-30.832,81	-420,00	-793,78	-2.636,20	-7.413,95	-1.926,50	0,00	-193.287,14
CUSTOS INDIRETOS DE PRODUCAO - PROD	-11,06%	-66.016,92	-55.913,50	-84.034,29	-97.128,15	-60.393,79	-76.639,98	-46.522,02	-40.144,38	-47.597,05	-40.244,95	-39.814,78	-36.980,95	-691.430,87
GASTOS GERAIS PRODUCAO-INDIRETOS	-11,06%	-66.016,92	-55.913,50	-84.034,29	-97.128,15	-60.393,79	-76.639,98	-46.522,02	-40.144,38	-47.597,05	-40.244,95	-39.814,78	-36.980,95	-691.430,87
GASTOS GERAIS PRODUCAO- INDIRETO	-11,06%	-66.016,92	-55.913,50	-84.034,29	-97.128,15	-60.393,79	-76.639,98	-46.522,02	-40.144,38	-47.597,05	-40.244,95	-39.814,78	-36.980,95	-691.430,87
CUSTOS DOS PRODUTOS VENDIDOS - CMV - PRO	-16,95%	-68.676,91	-145.715,98	-46.607,12	-18.915,06	-108.851,40	-285.564,39	-2.433.159,02	-71.850,26	-165.809,66	-42.255,46	-58.792,78	448,90	-3.445.749,31
CUSTOS DOS PRODUTOS VENDIDOS - PROD	-16,95%	-68.676,91	-145.715,98	-46.607,12	-18.915,06	-108.851,40	-285.564,39	-2.433.159,02	-71.850,26	-165.809,66	-42.255,46	-58.792,78	448,90	-3.445.749,31
CUSTOS DOS PRODUTOS VENDIDOS - PROD	-16,95%	-68.676,91	-145.715,98	-46.607,12	-18.915,06	-108.851,40	-285.564,39	-2.433.159,02	-71.850,26	-165.809,66	-42.255,46	-58.792,78	448,90	-3.445.749,31
CUSTOS DOS PRODUTOS VENDIDOS - PR	-16,95%	-68.676,91	-145.715,98	-46.607,12	-18.915,06	-108.851,40	-285.564,39	-2.433.159,02	-71.850,26	-165.809,66	-42.255,46	-58.792,78	448,90	-3.445.749,31
<b>DESPESAS - ADM / COM</b>	<b>-20,29%</b>	<b>-334.182,88</b>	<b>-308.442,11</b>	<b>-322.546,21</b>	<b>-320.247,35</b>	<b>-286.998,37</b>	<b>-324.795,13</b>	<b>-4.014.980,58</b>	<b>-193.858,44</b>	<b>-210.604,79</b>	<b>-224.977,66</b>	<b>-186.758,86</b>	<b>-223.416,06</b>	<b>-6.951.808,92</b>
DESPESAS ADMINISTRATIVAS E COMERCIAIS	-20,29%	-334.182,88	-308.442,11	-322.546,21	-320.247,35	-286.998,37	-324.795,13	-4.014.980,58	-193.858,44	-210.604,79	-224.977,66	-186.758,86	-223.416,06	-6.951.808,92
DESPESAS COMERCIAIS - COM	-5,03%	-20.076,10	-43.886,95	-29.379,86	-36.966,59	-29.732,69	-40.023,38	-28.188,32	-28.485,88	-34.719,72	-64.230,19	-39.650,63	-67.684,86	-463.025,22
DESPESAS COM PESSOAL - COM	-0,77%	-1.000,00	-1.959,29	-7.275,54	-7.219,39	-4.322,18	-9.014,32	-7.923,99	-12.090,79	-17.455,64	-30.553,18	-5.803,44	-55.702,04	-160.319,81
DESPESAS COM PESSOAL - COM	-0,77%	-1.000,00	-1.959,29	-7.275,54	-7.219,39	-4.322,18	-9.014,32	-7.923,99	-12.090,79	-17.455,64	-30.553,18	-5.803,44	-55.702,04	-160.319,81
OUTRAS DESPESAS COMERCIAIS - COM	-0,97%	-3.846,12	-15.705,46	-5.512,80	-3.507,68	-4.734,48	-5.118,68	0,00	0,00	-27,00	-18.382,54	-15.345,87	-6.982,82	-79.163,46
OUTRAS DESPESAS COMERCIAIS - COM	-0,97%	-3.846,12	-15.705,46	-5.512,80	-3.507,68	-4.734,48	-5.118,68	0,00	0,00	-27,00	-18.382,54	-15.345,87	-6.982,82	-79.163,46
DESPESAS INDEDUTIVEIS COMERCIAIS - C	-3,29%	-15.229,98	-26.222,20	-16.591,52	-26.239,52	-20.676,03	-25.890,38	-20.264,33	-16.395,09	-17.237,08	-15.294,47	-18.501,32	-5.000,00	-223.541,95

DESPESAS INDEDUTIVEIS COMERCIAIS -	-3,29%	-15.229,98	-26.222,20	-16.591,52	-26.239,52	-20.676,03	-25.890,38	-20.264,33	-16.395,09	-17.237,08	-15.294,47	-18.501,32	-5.000,00	<b>-223.541,95</b>
DESPESAS ADMINISTRATIVAS - ADM	-2,28%	-196.190,49	-179.063,57	-194.983,93	-200.763,16	-189.146,24	-220.490,06	-139.036,42	-111.565,34	-93.215,52	-89.585,42	-116.316,96	-125.164,27	<b>-1.855.521,68</b>
DESPESAS COM PESSOAL - ADM	-2,28%	-15.327,44	-16.071,38	-15.682,83	-11.998,10	-17.021,80	-14.652,03	-107.960,14	-73.818,93	-66.484,90	-32.905,82	-43.217,43	-26.515,64	<b>-441.656,46</b>
DESPESAS COM PESSOAL - ADM	-2,28%	-15.327,44	-16.071,38	-15.682,83	-11.998,10	-17.021,80	-14.652,03	-107.960,14	-73.818,93	-66.484,90	-32.905,82	-43.217,43	-26.515,64	<b>-441.656,46</b>
DESPESAS GERAIS ADMINISTRATIVAS - AD	-26,73%	-178.585,10	-155.746,84	-178.831,60	-185.584,61	-170.193,99	-194.831,92	-657,64	-626,80	-1.169,52	-31.118,50	-35.638,43	-63.048,63	<b>-1.196.033,85</b>
DESPESAS GERAIS ADMINISTRATIVAS -	-26,73%	-178.585,10	-155.746,84	-178.831,60	-185.584,61	-170.193,99	-194.831,92	-657,64	-626,80	-1.169,52	-31.118,50	-35.638,43	-63.048,63	<b>-1.196.033,85</b>
DESPESAS INDEDUTIVEIS ADMINISTRATIV	-0,66%	-2.277,95	-7.245,35	-469,50	-3.180,45	-1.930,45	-11.006,11	-30.418,64	-37.119,61	-25.561,10	-25.561,10	-37.461,10	-35.600,00	-217.831,37
DESPESAS INDEDUTIVEIS ADMINISTRATIV	-0,66%	-2.277,95	-7.245,35	-469,50	-3.180,45	-1.930,45	-11.006,11	-30.418,64	-37.119,61	-25.561,10	-25.561,10	-37.461,10	-35.600,00	-217.831,37
IMPOSTOS E TAXAS DIVERSOS - ADM	-0,21%	-290,00	0,00	0,00	-1.237,10	-2.690,66	-4.080,19	0,00	0,00	0,00	0,00	0,00	0,00	<b>-8.297,95</b>
IMPOSTOS E TAXAS DIVERSOS - ADM	-0,21%	-290,00	0,00	0,00	-1.237,10	-2.690,66	-4.080,19	0,00	0,00	0,00	0,00	0,00	0,00	<b>-8.297,95</b>
DESPESAS FINANCEIRAS - ADM	-12,98%	-117.916,29	-85.491,59	-98.182,42	-82.517,60	-68.119,44	-64.281,69	-3.847.755,84	-53.807,22	-82.669,55	-71.162,05	-30.791,27	-30.566,93	<b>-4.633.262,02</b>
DESPESAS FINANCEIRAS - ADM	-12,98%	-117.916,29	-85.491,59	-98.182,42	-82.517,60	-68.119,44	-64.281,69	-3.847.755,84	-53.807,22	-82.669,55	-71.162,05	-30.791,27	-30.566,93	<b>-4.633.262,02</b>
DESPESAS FINANCEIRAS - ADM	-12,98%	-117.916,29	-85.491,59	-98.182,42	-82.517,60	-68.119,44	-64.281,69	-3.847.755,84	-53.807,22	-82.669,55	-71.162,05	-30.791,27	-30.566,93	<b>-4.633.262,02</b>
<b>RESULTADO DO EXERCICIO</b>	<b>14,33%</b>	<b>172.180,33</b>	<b>331.201,06</b>	<b>404.701,27</b>	<b>436.874,56</b>	<b>427.643,90</b>	<b>161.997,98</b>	<b>-5.695.488,49</b>	<b>197.347,30</b>	<b>-231.819,51</b>	<b>-52.088,49</b>	<b>-130.133,99</b>	<b>-235.860,09</b>	<b>-4.213.444,41</b>
EBTIDA		388.694,30	515.290,33	621.375,54	617.989,84	594.361,02	332.025,88	-1.740.136,01	348.608,65	-85.450,38	76.937,00	-48.553,63	-171.581,88	1.449.560,64

PARECI NOVO - RS, dezembro de 2023

EVANDRO NEDEL  
ADMINISTRADOR  
CPF: 487.812.900-04

RUDI PAULO THOMAS  
CONTADOR  
CRC-SC: 027026-O/3  
CPF: 687.530.129-68





Empresa: INDUSTRIA DE SUCOS VALE DO CAI LTDA

C.N.P.J.: 12.576.887/0001-40

Período: 01/01/2024 - 31/12/2028

ANEXO -02

## DRE - PROJETADO PROXIMOS 10 ANOS

Descrição da conta	2024	2025	2026	2027	2028	2029	2030	2031	2032	2033
<b>RECEITAS</b>	<b>11.519.783,14</b>	<b>12.210.970,13</b>	<b>12.699.408,94</b>	<b>14.096.343,92</b>	<b>15.365.014,87</b>	<b>16.133.265,61</b>	<b>17.423.926,86</b>	<b>18.643.601,74</b>	<b>19.389.345,81</b>	<b>20.358.813,10</b>
RECEITAS OPERACIONAIS	11.519.783,14	12.210.970,13	12.699.408,94	14.096.343,92	15.365.014,87	16.133.265,61	17.423.926,86	18.643.601,74	19.389.345,81	20.358.813,10
RECEITA LIQUIDA DE VENDAS	11.498.325,24	12.188.224,76	12.675.753,75	14.070.086,66	15.336.394,46	16.103.214,18	17.391.471,32	18.608.874,31	19.353.229,28	20.320.890,74
RECEITA BRUTA DE VENDAS	13.803.676,78	14.631.897,39	15.217.173,28	16.891.062,35	18.411.257,96	19.331.820,85	20.878.366,52	22.339.852,18	23.233.446,27	24.395.118,58
RECEITA BRUTA DE VENDAS	13.803.676,78	14.631.897,39	15.217.173,28	16.891.062,35	18.411.257,96	19.331.820,85	20.878.366,52	22.339.852,18	23.233.446,27	24.395.118,58
DEDUCOES DE VENDAS	-2.305.351,54	-2.443.672,63	-2.541.419,54	-2.820.975,69	-3.074.863,50	-3.228.606,67	-3.486.895,21	-3.730.977,87	-3.880.216,99	-4.074.227,84
DEDUCOES DE VENDAS	-782.484,69	-829.433,77	-862.611,12	-957.498,34	-1.043.673,20	-1.095.856,86	-1.183.525,40	-1.266.372,18	-1.317.027,07	-1.382.878,42
IMPOSTOS SOBRE VENDAS	-1.522.866,85	-1.614.238,86	-1.678.808,42	-1.863.477,34	-2.031.190,30	-2.132.749,82	-2.303.369,80	-2.464.605,69	-2.563.189,92	-2.691.349,41
RECEITAS FINANCEIRAS	21.100,90	22.366,95	23.261,63	25.820,41	28.144,25	29.551,46	31.915,58	34.149,67	35.515,66	37.291,44
RECEITAS FINANCEIRAS	21.100,90	22.366,95	23.261,63	25.820,41	28.144,25	29.551,46	31.915,58	34.149,67	35.515,66	37.291,44
RECEITAS FINANCEIRAS	21.100,90	22.366,95	23.261,63	25.820,41	28.144,25	29.551,46	31.915,58	34.149,67	35.515,66	37.291,44
OUTRAS RECEITAS OPERACIONAIS	21,00	22,26	23,15	25,70	28,01	29,41	31,76	33,99	35,35	37,11
RECEITAS OPERACIONAIS DIVERSAS	21,00	22,26	23,15	25,70	28,01	29,41	31,76	33,99	35,35	37,11
RECEITAS OPERACIONAIS DIVERSAS	21,00	22,26	23,15	25,70	28,01	29,41	31,76	33,99	35,35	37,11
RECEITAS NAO OPERACIONAIS	336,00	356,16	370,41	411,15	448,15	470,56	508,21	543,78	565,53	593,81
RECEITAS NÃO OPERACIONAIS	336,00	356,16	370,41	411,15	448,15	470,56	508,21	543,78	565,53	593,81
RECEITAS DE ALIENACAO DE BENS	336,00	356,16	370,41	411,15	448,15	470,56	508,21	543,78	565,53	593,81
OUTRAS RECEITAS NÃO OPERACIONAIS	336,00	356,16	370,41	411,15	448,15	470,56	508,21	543,78	565,53	593,81
<b>CUSTOS - PROD</b>	<b>-4.743.146,61</b>	<b>-5.027.735,41</b>	<b>-5.228.844,82</b>	<b>-5.804.017,75</b>	<b>-6.326.379,35</b>	<b>-6.642.698,32</b>	<b>-7.174.114,18</b>	<b>-7.676.302,18</b>	<b>-7.983.354,26</b>	<b>-8.382.521,98</b>
CUSTOS DOS PRODUTOS VENDIDOS - CPV - PRO	-3.306.760,89	-3.505.166,54	-3.645.373,21	-4.046.364,26	-4.410.537,04	-4.631.063,89	-5.001.549,01	-5.351.657,44	-5.565.723,73	-5.844.009,92
CUSTOS DIRETOS DE PRODUCAO - PROD	-2.502.614,62	-2.652.771,50	-2.758.882,36	-3.062.359,42	-3.337.971,77	-3.504.870,36	-3.785.259,99	-4.050.228,19	-4.212.237,31	-4.422.849,18
CUSTO COM MAO DE OBRA - PROD	-1.355.674,56	-1.437.015,03	-1.494.495,64	-1.658.890,15	-1.808.190,27	-1.898.599,78	-2.050.487,76	-2.194.021,91	-2.281.782,78	-2.395.871,92
CUSTO C/MÃO OBRA-DIR-PROD	-1.355.674,56	-1.437.015,03	-1.494.495,64	-1.658.890,15	-1.808.190,27	-1.898.599,78	-2.050.487,76	-2.194.021,91	-2.281.782,78	-2.395.871,92
CUSTOS DIVERSOS DE PRODUÇÃO- DIR	-889.414,70	-942.779,59	-980.490,77	-1.088.344,76	-1.186.295,78	-1.245.610,57	-1.345.259,42	-1.439.427,58	-1.497.004,68	-1.571.854,91
CUSTOS COM MAO DE OBRA DIRETA - PROD	-889.414,70	-942.779,59	-980.490,77	-1.088.344,76	-1.186.295,78	-1.245.610,57	-1.345.259,42	-1.439.427,58	-1.497.004,68	-1.571.854,91
CUSTOS DIRETOS DE PRODUCAO - PROD	-889.414,70	-942.779,59	-980.490,77	-1.088.344,76	-1.186.295,78	-1.245.610,57	-1.345.259,42	-1.439.427,58	-1.497.004,68	-1.571.854,91
OUTROS CUSTOS DIR INDEDUTIVEIS- PROD	-257.525,36	-272.976,88	-283.895,96	-315.124,51	-343.485,72	-360.660,00	-389.512,80	-416.778,70	-433.449,85	-455.122,34
OUTROS CUSTOS DIR INDED- PROD	-257.525,36	-272.976,88	-283.895,96	-315.124,51	-343.485,72	-360.660,00	-389.512,80	-416.778,70	-433.449,85	-455.122,34
OUTROS CUSTOS DIRETOS INDEDUTIVEIS - PRO	-257.525,36	-272.976,88	-283.895,96	-315.124,51	-343.485,72	-360.660,00	-389.512,80	-416.778,70	-433.449,85	-455.122,34
CUSTOS INDIRETOS DE PRODUCAO - PROD	-804.146,27	-852.395,04	-886.490,84	-984.004,84	-1.072.565,27	-1.126.193,54	-1.216.289,02	-1.301.429,25	-1.353.486,42	-1.421.160,74
GASTOS GERAIS PRODUCAO-INDIRETOS	-804.146,27	-852.395,04	-886.490,84	-984.004,84	-1.072.565,27	-1.126.193,54	-1.216.289,02	-1.301.429,25	-1.353.486,42	-1.421.160,74
GASTOS GERAIS PRODUCAO- INDIRETOS	-804.146,27	-852.395,04	-886.490,84	-984.004,84	-1.072.565,27	-1.126.193,54	-1.216.289,02	-1.301.429,25	-1.353.486,42	-1.421.160,74
CUSTOS DOS PRODUTOS VENDIDOS - CMV - PRO	-1.436.385,72	-1.522.568,86	-1.583.471,62	-1.757.653,49	-1.915.842,31	-2.011.634,42	-2.172.565,18	-2.324.644,74	-2.417.630,53	-2.538.512,06
CUSTOS DOS PRODUTOS VENDIDOS - PROD	-1.436.385,72	-1.522.568,86	-1.583.471,62	-1.757.653,49	-1.915.842,31	-2.011.634,42	-2.172.565,18	-2.324.644,74	-2.417.630,53	-2.538.512,06
CUSTOS DOS PRODUTOS VENDIDOS - PROD	-1.436.385,72	-1.522.568,86	-1.583.471,62	-1.757.653,49	-1.915.842,31	-2.011.634,42	-2.172.565,18	-2.324.644,74	-2.417.630,53	-2.538.512,06
CUSTOS DOS PRODUTOS VENDIDOS - PROD	-1.436.385,72	-1.522.568,86	-1.583.471,62	-1.757.653,49	-1.915.842,31	-2.011.634,42	-2.172.565,18	-2.324.644,74	-2.417.630,53	-2.538.512,06
<b>DESPESAS - ADM / COM</b>	<b>-3.943.432,49</b>	<b>-4.180.038,44</b>	<b>-4.347.239,98</b>	<b>-4.825.436,38</b>	<b>-5.259.725,65</b>	<b>-5.967.343,81</b>	<b>-6.444.731,32</b>	<b>-6.895.862,51</b>	<b>-7.171.697,01</b>	<b>-7.530.281,86</b>

DESPESAS ADMINISTRATIVAS E COMERCIAIS	-3.943.432,49	-4.180.038,44	-4.347.239,98	-4.825.436,38	-5.259.725,65	-5.967.343,81	-6.444.731,32	-6.895.862,51	-7.171.697,01	-7.530.281,86
DESPESAS COMERCIAIS - COM	-408.043,36	-432.525,96	-449.827,00	-499.307,97	-544.245,68	-571.457,97	-617.174,60	-660.376,83	-686.791,90	-721.131,49
DESPESAS COM PESSOAL - COM	-95.565,61	-101.299,54	-105.351,52	-116.940,19	-127.464,81	-133.838,05	-144.545,09	-154.663,25	-160.849,78	-168.892,27
DESPESAS COM PESSOAL - COM	-95.565,61	-101.299,54	-105.351,52	-116.940,19	-127.464,81	-133.838,05	-144.545,09	-154.663,25	-160.849,78	-168.892,27
OUTRAS DESPESAS COMERCIAIS - COM	-53.833,12	-57.063,11	-59.345,63	-65.873,65	-71.802,28	-75.392,40	-81.423,79	-87.123,45	-90.608,39	-95.138,81
OUTRAS DESPESAS COMERCIAIS - COM	-53.833,12	-57.063,11	-59.345,63	-65.873,65	-71.802,28	-75.392,40	-81.423,79	-87.123,45	-90.608,39	-95.138,81
DESPESAS INDEDUTIVEIS COMERCIAIS - COM	-258.644,63	-274.163,31	-285.129,84	-316.494,12	-344.978,59	-362.227,52	-391.205,72	-418.590,12	-435.333,73	-457.100,41
DESPESAS INDEDUTIVEIS COMERCIAIS - COM	-258.644,63	-274.163,31	-285.129,84	-316.494,12	-344.978,59	-362.227,52	-391.205,72	-418.590,12	-435.333,73	-457.100,41
DESPESAS ADMINISTRATIVAS - ADM	-2.134.237,04	-2.262.291,26	-2.352.782,91	-2.611.589,03	-2.846.632,04	-2.988.963,64	-3.228.080,74	-3.454.046,39	-3.592.208,24	-3.771.818,66
DESPESAS COM PESSOAL - ADM	-474.624,60	-503.102,08	-523.226,16	-580.781,04	-633.051,33	-664.703,90	-717.880,21	-768.131,83	-798.857,10	-838.799,95
DESPESAS COM PESSOAL - ADM	-474.624,60	-503.102,08	-523.226,16	-580.781,04	-633.051,33	-664.703,90	-717.880,21	-768.131,83	-798.857,10	-838.799,95
DESPESAS GERAIS ADMINISTRATIVAS - ADM	-1.492.719,60	-1.582.282,78	-1.645.574,09	-1.826.587,24	-1.990.980,09	-2.090.529,10	-2.257.771,42	-2.415.815,42	-2.512.448,04	-2.638.070,44
DESPESAS GERAIS ADMINISTRATIVAS - ADM	-1.492.719,60	-1.582.282,78	-1.645.574,09	-1.826.587,24	-1.990.980,09	-2.090.529,10	-2.257.771,42	-2.415.815,42	-2.512.448,04	-2.638.070,44
DESPESAS INDEDUTIVEIS ADMINISTRATIVAS -	-166.892,83	-176.906,40	-183.982,66	-204.220,75	-222.600,62	-233.730,65	-252.429,10	-270.099,14	-280.903,11	-294.948,26
DESPESAS INDEDUTIVEIS ADMINISTRATIVAS -	-166.892,83	-176.906,40	-183.982,66	-204.220,75	-222.600,62	-233.730,65	-252.429,10	-270.099,14	-280.903,11	-294.948,26
IMPOSTOS E TAXAS DIVERSOS - ADM	-11.617,13	-12.314,16	-12.806,73	-14.215,47	-15.494,86	-16.269,60	-17.571,17	-18.801,15	-19.553,20	-20.530,86
IMPOSTOS E TAXAS DIVERSOS - ADM	-11.617,13	-12.314,16	-12.806,73	-14.215,47	-15.494,86	-16.269,60	-17.571,17	-18.801,15	-19.553,20	-20.530,86
DESPESAS FINANCEIRAS - ADM	-1.401.152,10	-1.485.221,22	-1.544.630,07	-1.714.539,38	-1.868.847,92	-2.406.922,20	-2.599.475,98	-2.781.439,29	-2.892.696,87	-3.037.331,71
DESPESAS FINANCEIRAS - ADM	-1.401.152,10	-1.485.221,22	-1.544.630,07	-1.714.539,38	-1.868.847,92	-2.406.922,20	-2.599.475,98	-2.781.439,29	-2.892.696,87	-3.037.331,71
DESPESAS FINANCEIRA OPERAÇÃO	-372.699,27	-395.061,23	-410.863,68	-456.058,68	-497.103,96	-966.591,04	-1.043.918,33	-1.116.992,61	-1.161.672,31	-1.219.755,93
DESPESAS FINANCEIRAS - ADM	-1.028.452,82	-1.090.159,99	-1.133.766,39	-1.258.480,70	-1.371.743,96	-1.440.331,16	-1.555.557,65	-1.664.446,68	-1.731.024,55	-1.817.575,78
<b>RESULTADO DO EXERCICIO ANTES DESEMBOLSO - RJ</b>	<b>2.833.204,04</b>	<b>3.003.196,28</b>	<b>3.123.324,14</b>	<b>3.466.889,79</b>	<b>3.778.909,87</b>	<b>3.523.223,49</b>	<b>3.805.081,36</b>	<b>4.071.437,06</b>	<b>4.234.294,54</b>	<b>4.446.009,27</b>
DESEMBOLSO REFLEXO - RJ	-3.256.915,98	-3.167.551,05	-3.908.988,35	-4.167.448,77	-4.054.597,66	-1.295.410,17	-787.309,87	-764.721,26	-760.203,54	-760.203,54
DESEMBOLSO REFLEXO - RJ	-3.256.915,98	-3.167.551,05	-3.908.988,35	-4.167.448,77	-4.054.597,66	-1.295.410,17	-787.309,87	-764.721,26	-760.203,54	-760.203,54
Desembolso RJ	-22.482,94	-4.496,59	-23.215,06	-394.526,59	-394.526,59	-394.526,59	-393.774,85	-371.186,24	-366.668,52	-366.668,52
Desembolso Extraconcursal	-287.160,36	-178.164,75	-900.883,58	-900.883,58	-900.883,58	-900.883,58	-393.535,02	-393.535,02	-393.535,02	-393.535,02
Desembolso Tributario	-2.759.187,48	-2.759.187,48	-2.759.187,48	-2.759.187,48	-2.759.187,48	0,00	0,00	0,00	0,00	0,00
Desembolso AJ	-188.085,19	-225.702,23	-225.702,23	-112.851,11	0,00	0,00	0,00	0,00	0,00	0,00
<b>RESULTADO DO EXERCICIO APÓS DESEMBOLSO - RJ</b>	<b>-423.711,93</b>	<b>-164.354,77</b>	<b>-785.664,22</b>	<b>-700.558,98</b>	<b>-275.687,78</b>	<b>2.227.813,31</b>	<b>3.017.771,50</b>	<b>3.306.715,80</b>	<b>3.474.091,00</b>	<b>3.685.805,73</b>
EBITIDA	2.219.771,07	2.637.737,22	2.128.511,45	2.534.176,01	3.250.173,36	6.374.599,39	7.496.300,46	8.098.741,79	8.457.798,03	8.918.698,11

PARECI NOVO - RS, janeiro de 2024

EVANDRO NEDEL  
ADMINISTRADOR  
CPF: 487.812.900-04

RUDI PAULO THOMAS  
CONTADOR  
CRC-SC: 027026-O/3  
CPF: 687.530.129-68



Empresa: INDUSTRIA DE SUCOS VALE DO CAI LTDA  
C.N.P.J.: 12.576.887/0001-40

Anexo - 03

### FLUXO DE CAIXA PROJETADO

FLUXO DE CAIXA PROJETADO	2024	2025	2026	2027	2028	2029	2030	2031	2032	2033
<b>LUCRO / PREJUÍZO</b>	<b>2.833.204,04</b>	<b>3.003.196,28</b>	<b>3.123.324,14</b>	<b>3.466.889,79</b>	<b>3.778.909,87</b>	<b>3.523.223,49</b>	<b>3.805.081,36</b>	<b>4.071.437,06</b>	<b>4.234.294,54</b>	<b>4.446.009,27</b>
( + ) Depreciação		1.316.870,77	1.369.545,60	1.520.195,61	1.657.013,22	1.739.863,88	1.879.052,99	2.010.586,70	2.091.010,16	2.195.560,67
<b>( = ) Saldo de Caixa</b>	<b>2.833.204,04</b>	<b>4.320.067,05</b>	<b>4.492.869,73</b>	<b>4.987.085,40</b>	<b>5.435.923,09</b>	<b>5.263.087,36</b>	<b>5.684.134,35</b>	<b>6.082.023,76</b>	<b>6.325.304,71</b>	<b>6.641.569,94</b>
<b>( - ) Desembolso RJ</b>	<b>22.482,94</b>	<b>4.496,59</b>	<b>23.215,06</b>	<b>394.526,59</b>	<b>394.526,59</b>	<b>394.526,59</b>	<b>393.774,85</b>	<b>371.186,24</b>	<b>366.668,52</b>	<b>366.668,52</b>
( - ) Classe I - Trabalhistas	22.482,94	4.496,59	-	-	-	-	-	-	-	-
( - ) Classe II - Garantia Real	-	-	-	-	-	-	-	-	-	-
( - ) Classe III - Quirografários	-	-	-	366.668,52	366.668,52	366.668,52	366.668,52	366.668,52	366.668,52	366.668,52
( - ) Classe IV - Quirografários (ME/EPP)	-	-	23.215,06	27.858,08	27.858,08	27.858,08	27.106,33	4.517,72	-	-
<b>( - ) Desembolso Extraconcursal</b>	<b>2.774.568,45</b>	<b>3.378.424,73</b>	<b>3.885.773,29</b>	<b>3.772.922,18</b>	<b>3.660.071,06</b>	<b>1.360.748,16</b>	<b>393.535,02</b>	<b>393.535,02</b>	<b>393.535,02</b>	<b>393.535,02</b>
( - ) Credores Extraconcursais	287.160,36	393.535,02	900.883,58	900.883,58	900.883,58	900.883,58	393.535,02	393.535,02	393.535,02	393.535,02
( - ) Desembolso Tributário	2.299.322,90	2.759.187,48	2.759.187,48	2.759.187,48	2.759.187,48	459.864,58	-	-	-	-
( - ) Desembolso AJ	188.085,19	225.702,23	225.702,23	112.851,11						
<b>( = ) Saldo de Caixa no Ano</b>	<b>36.152,65</b>	<b>937.145,73</b>	<b>583.881,38</b>	<b>819.636,63</b>	<b>1.381.325,43</b>	<b>3.507.812,61</b>	<b>4.896.824,49</b>	<b>5.317.302,50</b>	<b>5.565.101,17</b>	<b>5.881.366,40</b>
<b>( = ) Saldo de Caixa Acumulado</b>	<b>36.152,65</b>	<b>973.298,37</b>	<b>1.557.179,75</b>	<b>2.376.816,38</b>	<b>3.758.141,81</b>	<b>7.265.954,42</b>	<b>12.162.778,91</b>	<b>17.480.081,40</b>	<b>23.045.182,57</b>	<b>28.926.548,98</b>

CLASSE	VALOR	DESÁGIO	VALOR (C/DESÁGIO)	ANO	ANO	ANO	ANO	ANO	ANO	ANO	ANO	ANO	ANO
				1	2	3	4	5	6	7	8	9	10
				2024	2025	2026	2027	2028	2029	2030	2031	2032	2033
<b>Classe I - Trabalhistas</b>	<b>131.257,45</b>	<b>80%</b>	<b>26.251,49</b>	<b>22.482,94</b>	<b>4.496,59</b>	-	-	-	-	-	-	-	-
Amortização				21.876,24	4.375,25	-	-	-	-	-	-	-	-
Juros	1,000%			218,76	43,75	-	-	-	-	-	-	-	-
Correção - TR	1,773%			387,94	77,59	-	-	-	-	-	-	-	-
<b>Classe II - Garantia Real</b>	-	<b>80%</b>		-	-	-	-	-	-	-	-	-	-
<b>Classe III - Quirografarios</b>	<b>24.974.179,81</b>	<b>90%</b>	<b>2.497.417,98</b>	-	-	-	<b>366.668,52</b>	<b>366.668,52</b>	<b>366.668,52</b>	<b>366.668,52</b>	<b>366.668,52</b>	<b>366.668,52</b>	<b>366.668,52</b>
Amortização				-	-	-	356.774,00	356.774,00	356.774,00	356.774,00	356.774,00	356.774,00	356.774,00
Juros	1,000%			-	-	-	3.567,74	3.567,74	3.567,74	3.567,74	3.567,74	3.567,74	3.567,74
Correção - TR	1,773%			-	-	-	6.326,78	6.326,78	6.326,78	6.326,78	6.326,78	6.326,78	6.326,78
<b>Classe IV - Quirografarios (ME/EPP)</b>	<b>1.355.316,38</b>	<b>90%</b>	<b>135.531,64</b>	-	-	<b>23.215,06</b>	<b>27.858,08</b>	<b>27.858,08</b>	<b>27.858,08</b>	<b>27.106,33</b>	<b>4.517,72</b>	-	-
Amortização				-	-	22.588,61	27.106,33	27.106,33	27.106,33	27.106,33	4.517,72	-	-
Juros	1,000%			-	-	225,89	271,06	271,06	271,06	-	-	-	-
Correção - TR	1,773%			-	-	400,57	480,68	480,68	480,68	-	-	-	-
<b>Credores Extraconcursais</b>	<b>3.632.877,01</b>	<b>0%</b>	<b>3.632.877,01</b>	<b>287.160,36</b>	<b>393.535,02</b>	<b>900.883,58</b>	<b>900.883,58</b>	<b>900.883,58</b>	<b>900.883,58</b>	<b>393.535,02</b>	<b>393.535,02</b>	<b>393.535,02</b>	<b>393.535,02</b>
Amortização				287.160,36	393.535,02	900.883,58	900.883,58	900.883,58	900.883,58	393.535,02	393.535,02	393.535,02	393.535,02
Juros	0,000%			-	-	-	-	-	-	-	-	-	-
Correção - TR	0,000%			-	-	-	-	-	-	-	-	-	-
<b>Valor total</b>	<b>30.093.630,65</b>		<b>6.292.078,12</b>	<b>309.643,30</b>	<b>398.031,61</b>	<b>924.098,64</b>	<b>1.295.410,17</b>	<b>1.295.410,17</b>	<b>1.295.410,17</b>	<b>787.309,87</b>	<b>764.721,26</b>	<b>760.203,54</b>	<b>760.203,54</b>
Amortização				309.036,60	397.910,27	923.472,19	1.284.763,90	1.284.763,90	1.284.763,90	777.415,34	754.826,74	750.309,02	750.309,02
Juros				218,76	43,75	225,89	3.838,80	3.838,80	3.838,80	3.567,74	3.567,74	3.567,74	3.567,74
Correção - TR				387,94	77,59	400,57	6.807,46	6.807,46	6.807,46	6.326,78	6.326,78	6.326,78	6.326,78

## INDUSTRIA DE SUCOS VALE DO CAI LTDA.

C.N.P.J.: 12.576.887/0001-40

## AVALIAÇÃO BENS

Descrição do bem	Aquisição	Valor original	Código Conta Patrimonial	Códi	Centro de Custo
Hp pavilion 23 g001br all in one preo windows 8 (computador) NF 345259	26/03/2015	5.279,86	5 COMPUTADORES E SISTEMAS	2010	ADMINISTRAÇÃO
Notebook core i7 4gb NF 78742 FAST SHOP	11/02/2019	3.768,63	5 COMPUTADORES E SISTEMAS	2010	ADMINISTRAÇÃO
SOFTWARE PADRÃO GUARDIAN NF 239878 TOLEDO DO BRASIL IND. DE	10/06/2013	3.000,00	5 COMPUTADORES E SISTEMAS	2010	ADMINISTRAÇÃO
Ssg book np550xda-kt2br i3 4gb 1tb branco NF 769195 MAGAZINE LUIZA	11/10/2021	2.789,10	5 COMPUTADORES E SISTEMAS	2010	ADMINISTRAÇÃO
Ssg book np550xda-kt2br i3 4gb 1tb branco NF 769196 MAGAZINE LUIZA	11/10/2021	2.789,10	5 COMPUTADORES E SISTEMAS	2010	ADMINISTRAÇÃO
VI. Ref (REC)COMPUTADOR, MONITOR E CABO DE FORCA Tit.N.65735	27/06/2017	2.542,19	5 COMPUTADORES E SISTEMAS	2010	ADMINISTRAÇÃO
VI. Ref (REC)MONITOR E COMPUTADOR Tit.N.65734 WERNER INFORMATICA	27/06/2017	2.542,20	5 COMPUTADORES E SISTEMAS	2010	ADMINISTRAÇÃO
VLR REF 2 IMPRESSORAS EPSON DE RECIBOS MOBILINK EM 14/08/2020	01/10/2020	2.733,72	5 COMPUTADORES E SISTEMAS	10	ADMINISTRATIVO
VLR REF 2 IMPRESSORAS EPSON DE RECIBOS MOBILINK EM 27/05/2020	01/10/2020	2.733,72	5 COMPUTADORES E SISTEMAS	10	ADMINISTRATIVO
VLR REF 2 IMPRESSORAS EPSON DE RECIBOS MOBILINK EM 30/04/2020	01/10/2020	2.733,72	5 COMPUTADORES E SISTEMAS	10	ADMINISTRATIVO
VLR REF DPI USB (REC) Tit.N.221918 INGRAM MICRO BRASIL LTDA-2.551	11/03/2022	4.996,97	5 COMPUTADORES E SISTEMAS	10	ADMINISTRATIVO
CENTRAL PABX IP MODELO XT74IP + 4 PLACAS DE RAMAIS	02/01/2015	3.874,00	2 EQUIPAMENTOS DE TELEFONIA	10	ADMINISTRATIVO
VLR REF NOTEBOOK VAIO FE 15(REC) Tit.N.27274 POSITIVO DISTRIBUICAO	30/04/2022	3.869,10	5 COMPUTADORES E SISTEMAS	10	ADMINISTRATIVO
		<b>43.652,31</b>			
NF MAGAZINE LUIZA	01/01/2017	2.230,53	4 MOVEIS E UTENSILIOS	2010	ADMINISTRAÇÃO
NF 143147 NILKO TECNOLOGIA	14/04/2016	3.381,00	4 MOVEIS E UTENSILIOS	2010	ADMINISTRAÇÃO
NF 2130 PORTO COMERCIO DE IMOVEIS	29/02/2016	672,00	4 MOVEIS E UTENSILIOS	2010	ADMINISTRAÇÃO
NF 2536 MOVEIS FACHINI	30/06/2016	799,00	4 MOVEIS E UTENSILIOS	2010	ADMINISTRAÇÃO
NF 53686 FRILUX IND E COMERCIO DE REFRIGERAÇÃO	11/12/2020	6.700,00	4 MOVEIS E UTENSILIOS	2010	ADMINISTRAÇÃO
NF 5541 CIAPRAT COMERCIO DE MOVEIS	28/07/2016	4.810,00	4 MOVEIS E UTENSILIOS	2010	ADMINISTRAÇÃO
NF 81 ILSO NORBERTO DE AVILA	14/06/2018	2.350,00	4 MOVEIS E UTENSILIOS	2010	ADMINISTRAÇÃO
1 MESA MOR NF 3272 SOLAR COMERCIO E AGROIND	10/07/2020	300,00	4 MOVEIS E UTENSILIOS	2010	ADMINISTRAÇÃO
2 BALCÕES MDF NF 20 ILSO ROBERTO DE AVILA - MOVEIS E ESQUADRIAS	29/07/2014	3.200,00	4 MOVEIS E UTENSILIOS	2010	ADMINISTRAÇÃO
2 CADEIRAS GIRATORIA NF 2755 SOLAR COMERCIO E AGROIND	29/03/2019	1.120,00	4 MOVEIS E UTENSILIOS	2010	ADMINISTRAÇÃO
2 Mesas secretaria com gaveteiro NF 1243 GUSTAVO REINALDO DE MORAES	22/10/2021	1.350,00	4 MOVEIS E UTENSILIOS	2010	ADMINISTRAÇÃO
3 MESAS + 1 ARMARIO NF 608 GUSTAVO REINALDO DE MORAIS	30/11/2020	3.195,00	4 MOVEIS E UTENSILIOS	2010	ADMINISTRAÇÃO
BALCAO DE CANTO EM MDF NF 29 MOVEIS E ESQUADRIAS AVILA	13/01/2015	2.650,00	4 MOVEIS E UTENSILIOS	2010	ADMINISTRAÇÃO
CAIXA DAGUA NF 11710 LOJAS SOLAR	12/03/2013	2.100,00	4 MOVEIS E UTENSILIOS	1210	PRODUÇÃO
COOKTOP 2 QUEIM.BUILT BRANCO NF 35660 MAGAZINE LUIZA AS	21/06/2014	318,84	4 MOVEIS E UTENSILIOS	2010	ADMINISTRAÇÃO
NF 916 GUSTAVO REINALDO DE MORAES	30/04/2021	2.440,00	4 MOVEIS E UTENSILIOS	2010	ADMINISTRAÇÃO
RECEPÇÃO BARTZEN , CAIXARIAS E PUXADOS NF CONTRATO JULIO CESAR	09/09/2014	8.900,00	4 MOVEIS E UTENSILIOS	1210	PRODUÇÃO

TAMPO - PRETO SÃO GABRIEL NF 4370 IRMAOS DONADELLO	18/09/2018	1.490,00	4 MOVEIS E UTENSILIOS	2010 ADMINISTRAÇÃO
VI. Ref (REC)ARMARIO ALTO Tit.N.5458 CIAPRAT COMERCIO DE MOVEIS	27/07/2016	682,02	4 MOVEIS E UTENSILIOS	2010 ADMINISTRAÇÃO
VI. Ref (REC)ARMARIO ALTO Tit.N.5458 CIAPRAT COMERCIO DE MOVEIS	27/07/2016	2.127,33	4 MOVEIS E UTENSILIOS	2010 ADMINISTRAÇÃO
VI. Ref (REC)MESA DIRETOR Tit.N.5458 CIAPRAT COMERCIO DE MOVEIS	27/07/2016	710,00	4 MOVEIS E UTENSILIOS	2010 ADMINISTRAÇÃO
VI. Ref (REC)MESA DIRETOR Tit.N.5458 CIAPRAT COMERCIO DE MOVEIS	27/07/2016	763,39	4 MOVEIS E UTENSILIOS	2010 ADMINISTRAÇÃO
VI. Ref MESA DE REUNIAO REDONDA Tit.N.5458 CIAPRAT COMERCIO DE	27/07/2016	527,26	4 MOVEIS E UTENSILIOS	2010 ADMINISTRAÇÃO
VLR REF (REC) Tit.N.794 GUSTAVO REINALDO DE MORAES-1.551	08/03/2021	1.730,00	4 MOVEIS E UTENSILIOS	2010 ADMINISTRAÇÃO
		<b>54.546,37</b>		
AQUIS MOTOR SPRINTER CAMINHAO CABINE FECHADA PLACA KZM6195 CFE	10/03/2022	50.000,00	1 VEICULOS	1210 PRODUÇÃO
AQUIS. 01 CAMINHAO FORD CARGO 816 S ANO 2012/2013 PLACA ITD6G80	08/11/2022	170.500,00	1 VEICULOS	13 COMPRAS
AQUIS. 01 FIORINO CFE N.32394 SADY SALLES DA SILVA NETO	13/10/2022	15.000,00	1 VEICULOS	12 VENDAS
AQUIS. 01 FIORINO CFE N.32395 SADY SALLES DA SILVA NETO	13/10/2022	15.000,00	1 VEICULOS	12 VENDAS
CAMINHÃO CABINE FECHADA NF 6 FOOD LOG TRANSPORTE	15/01/2021	85.000,00	1 VEICULOS	1210 PRODUÇÃO
FIORINO 1.4 2013 PLACA IUE7G45 NF 24319 KASA DE KEJOS COM DE	01/10/2020	28.500,00	1 VEICULOS	2010 ADMINISTRAÇÃO
FIORINO 1.4 2014/2015 PLACA FUG7D50 NF 23654 ALVARO COSTA JAQUES	01/10/2020	33.000,00	1 VEICULOS	2010 ADMINISTRAÇÃO
NF 26211 VOLKSWAGEN DO BRASIL	09/12/2019	47.866,12	1 VEICULOS	2010 ADMINISTRAÇÃO
		<b>444.866,12</b>		
	<b>Total Geral</b>	<b>543.064,80</b>		

Parei Novo / RS, 17 de janeiro de 2024

---

RUDI PAULO THOMAS  
Contador  
CPF: 687.530.129-68  
CRC/SC: 027026-O/3

AVALLIAÇÃO BENS

Descrição do bem	Aquisição	Valor original	Código Conta Patrimonial	Código Centro de Custo
<b>LINHA COMPLETA DE EXTRAÇÃO DE OLEOS CITRICOS</b>	<b>31/12/2016</b>	<b>1.197.126,62</b>	<b>7 EQUIP FABRICAÇÃO DE SUCOS</b>	<b>1210 PRODUÇÃO</b>
2 RALADORAS CENTENARIO				
CAIXA DE INOX SEPARAÇÃO SOLIDOS				
BOMBA POSITIVA 10 MT3				
LINHA INOX TUBULAÇÃO DE TRANSPORTE				
CENTRIFUGA POLIDORA ALFALAVAI	31/07/2016	525.000,00	7 EQUIP FABRICAÇÃO DE SUCOS	1210 PRODUÇÃO
PRENSA CENTENARIO	31/07/2016	187.000,00	7 EQUIP FABRICAÇÃO DE SUCOS	1210 PRODUÇÃO
MOINHO MARTELO CENTENARIO				
<b>Sub-Total do Grupo</b>		<b>1.909.126,62</b>		
(REC) Tit.N.1822 JF EXTINTORES E TRANSPS LTDA ME-1.933	13/05/2022	20.000,00	11 INSTALAÇÕES	1210 PRODUÇÃO
Estruturas Metálicas, coberturas e fechamento predios da industria	31/12/2014	2.539.484,21	11 INSTALAÇÕES	1210 PRODUÇÃO
Predio Alfenaaria da administração	31/12/2014	483.550,00	11 INSTALAÇÕES	10 ADMINISTRATIVO
<b>ESTAÇÃO DE TRATAMENTO DE EFLUENTES</b>	<b>31/12/2014</b>	<b>4.154.264,28</b>	<b>11 INSTALAÇÕES</b>	<b>1210 PRODUÇÃO</b>
TANQUES DE DECATIAÇÃO				
TANQUES DE SEPARAÇÃO				
SOPRADOR				
ESTRUTURA METALICA E COBERTURA PREDIO TANQUES EXTERNOS	30/06/2021	65.000,00	11 INSTALAÇÕES	1210 PRODUÇÃO
VLR REF (REC)REVESTIMENTO CERAMICO NÃO ESMALTADO BEGE	30/06/2021	23.925,81	11 INSTALAÇÕES	1210 PRODUÇÃO
<b>Sub-Total do Grupo</b>		<b>7.286.224,30</b>		
NF 116577 IND COM DE FERROS BORTOLASO LTDA	15/06/2021	1.438,00	3 MAQUINAS	1210 PRODUÇÃO
NF 130691 NILKO TECNOLOGIA LTDA	14/07/2015	4.099,20	3 MAQUINAS	1210 PRODUÇÃO
NF 1330466 LOJAS COLOMBO	11/12/2019	2.286,87	3 MAQUINAS	1210 PRODUÇÃO
NF 13996 CASA DO INSTALADOR MONTENEGRINO	28/12/2020	2.148,00	3 MAQUINAS	1210 PRODUÇÃO
NF 165737 MAGAZINE LUIZA AS (EMPRESTIMO DENISE NEDEL)	01/03/2013	2.869,49	3 MAQUINAS	1210 PRODUÇÃO
NF 176284 REAL CENTER MAT E EQUIPAMENTOS ELETRICOS LTDA	15/06/2021	2.484,58	3 MAQUINAS	1210 PRODUÇÃO
NF 202181 GCM MONTAGENS E MECANICA INDUSTRIAL LTDA	15/06/2021	11.725,00	3 MAQUINAS	1210 PRODUÇÃO
NF 247 ISOFORTE ISOLANTES TERMICOS LTDA	14/08/2014	5.100,00	3 MAQUINAS	1210 PRODUÇÃO
NF 27941 SUPERBLOCO CONCRETOS LTDA	09/06/2021	7.820,00	3 MAQUINAS	1210 PRODUÇÃO
NF 286941 MAKENA MAQUINAS	28/12/2020	2.300,00	3 MAQUINAS	1210 PRODUÇÃO
NF 32133 IND. MAQ E REDUTORES TRANSMQAQ	13/04/2020	4.950,00	3 MAQUINAS	1210 PRODUÇÃO
NF 34876218 DANIELA OLIVEIRA FLORES DA SILVA	09/06/2021	3.374,00	3 MAQUINAS	1210 PRODUÇÃO
NF 4173 SOLAR COMERCIO E AGROINDUSTRIAL	16/12/2020	2.679,00	3 MAQUINAS	1210 PRODUÇÃO
NF 53686 FRILUX INDUSTRIA E COMERCIO	11/12/2020	4.400,00	3 MAQUINAS	1210 PRODUÇÃO
NF 58493 SPLABOR COM. DE PROD. P LABORATORIO	05/08/2014	1.841,00	3 MAQUINAS	1210 PRODUÇÃO
NF 606 MYM IND DE TONEIS LTDA	01/08/2014	7.200,00	3 MAQUINAS	1210 PRODUÇÃO
2 BOMBAS KSB SUBMERSIVEL KRT DRAINER K 3000 + 3,0CV 4P	20/06/2014	6.387,20	3 MAQUINAS	1210 PRODUÇÃO
2 ESTUFAS DE CULTURA BACTERIOLOGICA NF 15470 MERCOLAB	14/05/2019	4.798,00	3 MAQUINAS	1210 PRODUÇÃO

*Med*

2 MOTOREDUT MTR4 NF 26380 IND. MAQS. E REDUTORES	17/01/2018	4.470,00	3	MAQUINAS	1210	PRODUÇÃO
2 SOFTSTART PSR 72-600-70 NF 5287 QUALITERME EQUIP DE	17/07/2014	3.902,00	3	MAQUINAS	1210	PRODUÇÃO
2 UNI INVERSOR ACS355-03-08A8-4 4KW 5CV 380V NF 16398	16/01/2015	3.220,00	3	MAQUINAS	1210	PRODUÇÃO
2 UNID DE CONDIONADOR DE AR LG 12000 BTUS NF 716780	01/11/2014	1.306,56	3	MAQUINAS	2010	ADMINISTRAÇÃO
2 UNID MID COND 22000 HW ESTILO 220V-1 QUENTE E NF 31129	21/02/2014	3.366,00	3	MAQUINAS	1210	PRODUÇÃO
2 UNID MID EVAP 22000 HW ESTILO 220V-1 QUENTE E NF 31129	21/02/2014	1.522,00	3	MAQUINAS	1210	PRODUÇÃO
3 Tanque reservatorio aco inox aisi 304i cap 17000lts NF 1847 MXM	15/10/2021	41.800,00	3	MAQUINAS	1210	PRODUÇÃO
3 UNID DE AR COND LG SMILE 18000 BTUS NF 45363	07/01/2015	5.790,00	3	MAQUINAS	2010	ADMINISTRAÇÃO
3 UNID DE AR COND SAMSUNG AS 18000 BTUS NF 716780	01/11/2014	2.010,66	3	MAQUINAS	2010	ADMINISTRAÇÃO
4 LAMELAS - LONAS AZUIS NF 1589 FLOWMEC EQUIP. E SISTEMAS	23/07/2014	12.000,00	3	MAQUINAS	1210	PRODUÇÃO
4 UNID DE MOTOREDUT MTR NF 18342 IND. MAQS. E REDUTORES	29/01/2015	7.070,00	3	MAQUINAS	1210	PRODUÇÃO
ADAPTACAO LINHA EXTRACAO DE OLEO	31/12/2016	126.388,71	3	MAQUINAS	1210	PRODUÇÃO
ADAPTACAO LINHA EXTRACAO DE SUCCO	31/12/2016	33.999,28	3	MAQUINAS	1210	PRODUÇÃO
ADAPTACAO LINHA PROCESSO DE CENTRIFUGACAO	31/12/2016	39.337,50	3	MAQUINAS	1210	PRODUÇÃO
ADAPTACAO PROCESSO ARMAGEM FRIGORIFICO	31/12/2016	1.951,90	3	MAQUINAS	1210	PRODUÇÃO
ADAPTACAO PROCESSO BLENDER	31/12/2016	3.122,94	3	MAQUINAS	1210	PRODUÇÃO
ADAPTACAO PROCESSO DESTILACAO	31/12/2016	3.621,29	3	MAQUINAS	1210	PRODUÇÃO
ADAPTACAO PROCESSO ENVASE	31/12/2016	2.599,94	3	MAQUINAS	1210	PRODUÇÃO
ADAPTACAO PROCESSO EVAPORACAO	31/12/2016	10.919,62	3	MAQUINAS	1210	PRODUÇÃO
ADAPTACAO PROCESSO FILTRAGEM	31/12/2016	13.158,81	3	MAQUINAS	1210	PRODUÇÃO
ADAPTACAO PROCESSO GERACAO DE VAPOR	31/12/2016	5.006,50	3	MAQUINAS	1210	PRODUÇÃO
ADAPTACAO PROCESSO HIGIENIZACAO	31/12/2016	1.759,28	3	MAQUINAS	1210	PRODUÇÃO
ADAPTACAO PROCESSO LABORATORIO	31/12/2016	1.320,00	3	MAQUINAS	1210	PRODUÇÃO
ADAPTACAO PROCESSO TRATAMENTO DE EFLUENTES	31/12/2016	15.672,68	3	MAQUINAS	1210	PRODUÇÃO
ADAPTACAO PROCESSO TRATAMENTO DE EFLUENTES	31/12/2016	46.480,74	3	MAQUINAS	1210	PRODUÇÃO
ADAPTACAO SETOR RECEBIMENTO	31/12/2016	11.189,08	3	MAQUINAS	1210	PRODUÇÃO
ADEQUACAO DE LINHA DE EXTRAÇÃO DE POLPA NF. TRANSF. DE	30/11/2021	4.513,91	3	MAQUINAS	1210	PRODUÇÃO
ADEQUACAO DE LINHA DE EXTRAÇÃO DE SUCCO NF. TRANSF. DE	31/10/2021	3.626,79	3	MAQUINAS	1210	PRODUÇÃO
ADEQUACAO DE LINHA DE HOMOGENEIZACAO BLENDER NF	30/04/2021	20.000,00	3	MAQUINAS	1210	PRODUÇÃO
ADEQUACAO DE LINHA DE PLATAFORMA DA EXTRAÇÃO DE SUCCO NF	31/12/2021	1.299,79	3	MAQUINAS	1210	PRODUÇÃO
AQUIS CHAPA PRETA 18 CFE NF 124089 IND. DE FERROS	30/12/2021	3.600,00	3	MAQUINAS	1210	PRODUÇÃO
AQUIS PARAFUSADEIRA RETA ENCAIXE 1/4-AT 4053 PUMA CFE NF	31/12/2022	3.470,00	3	MAQUINAS	1210	PRODUÇÃO
AQUIS PASTEURIZADOR DE POLPA CFE NF 1645 RAUBER	16/06/2022	560.000,00	3	MAQUINAS	1210	PRODUÇÃO
AQUIS. MTR Q130 60 100/112 BS N N N + MOTOR WEG IR3 4P 4CV	31/12/2022	7.221,32	3	MAQUINAS	1210	PRODUÇÃO
AUTOCLAVE 75L 220V NF 71538 Istecc	15/07/2014	7.582,05	3	MAQUINAS	1210	PRODUÇÃO
B130 3HP 2P 220/380V NF 5888 BOMBINOX IND. E COM. LTDA -	30/08/2015	6.888,00	3	MAQUINAS	1210	PRODUÇÃO
BALANCA MODELO 900I NF 239878 TOLEDO DO BRASIL IND. DE	10/06/2013	55.000,00	3	MAQUINAS	1210	PRODUÇÃO
BANHO MARIA AMBIENTE +5°C A 100°C NF 15470 MERCOLAB PROD	14/05/2019	1.390,00	3	MAQUINAS	1210	PRODUÇÃO
BEBEDOURO INDUSTRIAL COLUNA ELITE NF 2299 PIZZIOLO	01/10/2014	2.070,00	3	MAQUINAS	1210	PRODUÇÃO
BEBEDOURO NF 2423 FUHRMEISTER	12/04/2013	2.403,00	3	MAQUINAS	1210	PRODUÇÃO
B130 SHP 2P 220/380V NF 9473 BOMBINOX IND. E COM. LTDA - EPP	10/11/2017	4.057,00	3	MAQUINAS	1210	PRODUÇÃO
BL50 10HP 220/380V 304 2 X 1.1/2 NF 4200 BOMBINOX IND. E	04/09/2014	3.134,00	3	MAQUINAS	1210	PRODUÇÃO
BL50 10HP 220/380V 304 2.1/2 X 2 NF 4200 BOMBINOX IND. E	04/09/2014	4.715,00	3	MAQUINAS	1210	PRODUÇÃO
BL50 10HP 220/380V 304 NF 3915 BOMBINOX IND. E COM. LTDA -	11/07/2014	4.450,00	3	MAQUINAS	1210	PRODUÇÃO
BOMBA HELICOIDAL FX 31.1 NF 4708 FOX INDUSTRIA DE BOMBAS	28/09/2017	6.752,61	3	MAQUINAS	1210	PRODUÇÃO
BOMBA HELICOIDAL WHS 32 NF 26587 WEATHERFORD IND. E COM.	05/05/2014	5.200,00	3	MAQUINAS	1210	PRODUÇÃO
BOMBA HELICOIDAL WHT 40F NF 29207 BOMBINOX IND. E COM.	01/10/2014	4.275,00	3	MAQUINAS	1210	PRODUÇÃO

*Mey*



BOMBA HELICOIDAL WHT 53F NF 29207 BOMBINOX IND. E COM.	01/10/2014	5.890,00	3	MAQUINAS	1210	PRODUÇÃO
BOMBA PRESS GP280 INOX NF 8525 CASA DO INSTALADOR	27/10/2017	1.532,64	3	MAQUINAS	1210	PRODUÇÃO
CALDEIRA SM 3.0 3000 KGV/H 10KGL NF 6007 SCH MAQUINAS E	30/03/2016	360.500,00	3	MAQUINAS	1210	PRODUÇÃO
CAPELA EXAUSTAO EVOLUTIO RTM CE0710 BIV NF 14419 E.J.	18/03/2014	3.267,62	3	MAQUINAS	1210	PRODUÇÃO
CARRO TROLE NF 163716 MAGAZINE LUIZA AS (TEMPRESTIMO	01/03/2013	597,19	3	MAQUINAS	1210	PRODUÇÃO
CENTRIFUGA DE BANC. + ACESSORIOS NF 64943 SPLABOR COM. DE	16/01/2015	3.680,26	3	MAQUINAS	1210	PRODUÇÃO
CENTRIFUGA WESTFALIA MOD SB 80 NF 1751 GAMA CENTRI COM. E	01/03/2016	150.000,00	3	MAQUINAS	1210	PRODUÇÃO
CHAVE DE PARTIDA NF 140012 REAL CENTER MATERIAIS E EQUIP	11/03/2019	2.125,00	3	MAQUINAS	1210	PRODUÇÃO
CJ EX 54 BLACK FAN TRIF NF 9038 PRONATTO EQUIPAMENTOS	10/12/2014	4.752,00	3	MAQUINAS	1210	PRODUÇÃO
COLETOR DE DADOS KURUMIM BIO. - RELOGIO PONTO NF 1235	29/07/2014	2.880,00	3	MAQUINAS	1210	PRODUÇÃO
COMPR. DE AR PARAL. N. ROTOR PLUS OHP-380V-8,0BAR NF	25/06/2014	10.232,19	3	MAQUINAS	1210	PRODUÇÃO
COMPRA DE TONEIS SEM NF NF SEM NF MXM IND DE TONEIS LTDA	02/07/2014	16.000,00	3	MAQUINAS	1210	PRODUÇÃO
COMPRA DE TONEIS SEM NF NF SEM NF MXM IND DE TONEIS LTDA	10/07/2014	2.350,00	3	MAQUINAS	1210	PRODUÇÃO
COMPRA DE TONEIS SEM NF NF SEM NF MXM IND DE TONEIS LTDA	31/12/2015	3.271,80	3	MAQUINAS	1210	PRODUÇÃO
COMPRESSOR DE AR METALPLAN NF 33737 ARG MANGUEIRAS LTDA	13/01/2014	9.799,00	3	MAQUINAS	1210	PRODUÇÃO
CONJ. SOPRADOR TIPO ROOTS NF 11469 ROBUSHCHI DO BRASIL	21/10/2014	21.533,00	3	MAQUINAS	1210	PRODUÇÃO
Conversor frequencia 380 480v 10a NF 137914 REAL CENTER	22/01/2019	2.815,00	3	MAQUINAS	1210	PRODUÇÃO
CORREIA TRANSP NF 21745 POLETO IND COM IMP EXP LTDA	22/01/2019	2.860,00	3	MAQUINAS	1210	PRODUÇÃO
CORREIA TRANSP NF 18601 POLETO IND COM IMP EXP LTDA	15/08/2019	3.263,00	3	MAQUINAS	1210	PRODUÇÃO
CORREIA TRANSP 3LPV NF 18606 POLETO IND COM IMP EXP LTDA	09/04/2018	2.118,00	3	MAQUINAS	1210	PRODUÇÃO
CORREIA TRANSP 3LPV NF 18752 POLETO IND COM IMP EXP LTDA	09/04/2018	3.658,00	3	MAQUINAS	1210	PRODUÇÃO
CORREIA TRANSP 3LPV NF 18752 POLETO IND COM IMP EXP LTDA	30/04/2018	5.184,00	3	MAQUINAS	1210	PRODUÇÃO
CORREIA TRANSP 3LPV NF 18762 POLETO IND COM IMP EXP LTDA	30/04/2018	4.704,00	3	MAQUINAS	1210	PRODUÇÃO
CORREIA TRANSP 4TPB 0/01 4.2 AE 19.500 NF 23843 POLETO IND	30/07/2020	5.650,00	3	MAQUINAS	1210	PRODUÇÃO
CORREIA TRANSP 4TPB NF 21194 POLETO IND COM IMP EXP LTDA	14/05/2019	3.134,99	3	MAQUINAS	1210	PRODUÇÃO
DECANTADOR LAMELAR / FILTRO ROTATIVO NF 1538 FLOWMEC	06/05/2014	51.000,00	3	MAQUINAS	1210	PRODUÇÃO
DISJUNTOR CAIXA MOLDAVA TRIPOLAR 800a NF 122030 REAL	31/10/2017	1.883,64	3	MAQUINAS	1210	PRODUÇÃO
NF 628 RAUBER IND. MECANICA LTDA -		1.858.150,00	3	MAQUINAS	1210	PRODUÇÃO

Silo de armazenagem de Fruta Capacidade 150 Ton.

TANQUE ESTACIONARIO AÇO INOX Capacidade 100.000 Litros

TANQUE ESTACIONARIO AÇO INOX Capacidade 100.000 Litros

Estura Transportadora Linha Alimentação de Suco

Estura Transportadora Linha Alimentação de Mandarina

DIVERSOS NF 5472 QUALITERME EQUIP DE REFRIGERAÇÃO	09/09/2014	20.968,00	3	MAQUINAS	1210	PRODUÇÃO
DOIS COMPRESSORES MARCA DANFOS NF 60 ALINE DE LIMA	01/10/2014	31.800,00	3	MAQUINAS	1210	PRODUÇÃO
DUTO EXAUSTOR x CHAMINE NF 8300 SCH MAQUINAS E	24/10/2017	9.800,00	3	MAQUINAS	1210	PRODUÇÃO
EIXO DA RALADORA EM INOX NF 22560787 TORNEARIA	05/02/2019	1.375,00	3	MAQUINAS	1210	PRODUÇÃO
EQUIPAMENTOS PARA SISTEMA DE VIGILÂNCIA NF 168 MAGAZINE	21/03/2013	2.856,00	3	MAQUINAS	1210	PRODUÇÃO
ESMAGADEIRA DE UVAS NF 1258 MXM IND DE TONEIS LTDA (Prensa	28/02/2018	7.000,00	3	MAQUINAS	1210	PRODUÇÃO
FILTRO DE MANGA / EXAUSTOR NF 8281 SCH MAQUINAS E	27/10/2017	34.995,04	3	MAQUINAS	1210	PRODUÇÃO
FILTRO DE MANGA NF 8300 SCH MAQUINAS E EQUIPAMENTOS	24/10/2017	35.204,96	3	MAQUINAS	1210	PRODUÇÃO
FONTE CORTE PLASMA MAXICUT NF 739 MONTARO COMERCIO DE	11/09/2014	3.800,00	3	MAQUINAS	1210	PRODUÇÃO
FOTOMETRO DE CHAMA BFC 150 NF 8255 BENFER PRODUTOS PARA	26/09/2017	4.700,00	3	MAQUINAS	1210	PRODUÇÃO
FREEZER VERTICAL CVU 18G BRANCO CONSUL NF 1710 LOMAS	28/01/2014	1.113,71	3	MAQUINAS	1210	PRODUÇÃO
GRUPO GERADOR MARCA STEMAC NF 6017389 J A GERADORES	24/09/2014	45.000,00	3	MAQUINAS	1210	PRODUÇÃO
IMPLANTAÇÃO DO SISTEMA DE EXTRAÇÃO DE POLPA NF TRANSF.	31/12/2021	1.215.667,22	3	MAQUINAS	1210	PRODUÇÃO

*Mar*

INDICADOR UNIVERSAL DE PROCESSO: N10401- NF 81283 NOVUS	24/04/2014	1.028,40	3	MAQUINAS	1210	PRODUÇÃO
INVERSOR DE FREQUENCIA 20CV NF 134212 REAL CENTER	28/09/2018	5.048,91	3	MAQUINAS	1210	PRODUÇÃO
KIT ENZIMATICO PARA DETECCAO NF 105001 DOHLER AMERICA	15/08/2019	1.633,65	3	MAQUINAS	1210	PRODUÇÃO
LAVADORA EL-400V 3.0CV NF 8473 CASA DO INSTALADOR	10/10/2017	2.280,00	3	MAQUINAS	1210	PRODUÇÃO
LG. COND DE AR 9000 + EVAP 9000 QUENTE E FRIO NF 42150	14/11/2014	1.260,00	3	MAQUINAS	2010	ADMINISTRAÇÃO
M120D9A1A - UNIDADE PADRAO COM CAIXA DU NF 4033	17/09/2013	82.800,00	3	MAQUINAS	1210	PRODUÇÃO
M150D9A1A - UNIDADE PADRAO COM CAIXA DU NF 4033	17/09/2013	92.800,00	3	MAQUINAS	1210	PRODUÇÃO
MA871 REFERRATOMETRO DIGITAL (0 85% BRUX) NF 48077 AKSO	19/05/2014	1.598,00	3	MAQUINAS	1210	PRODUÇÃO
MAQ. INV.TIG DC/MMA MAXXITIG 200P NF 17111 MERKLE BALMER	05/11/2014	2.358,00	3	MAQUINAS	1210	PRODUÇÃO
MAQUINA MBX 2000 NF 1625 MTX IND. E COMERCIO DE MAQUINAS	24/11/2014	6.200,00	3	MAQUINAS	1210	PRODUÇÃO
MAQUINAS E EQUIPAMENTOS MOTON HIDRONEUMATICA	31/12/2015	6.090,00	3	MAQUINAS	1210	PRODUÇÃO
MAQUINAS E EQUIPAMENTOS VALDIR FERREIRA IND E COM LTDA	31/12/2015	42.402,35	3	MAQUINAS	1210	PRODUÇÃO
MICROONDAS CONSUL 20L BRANCO 220V NF 35660 MAGAZINE	21/06/2014	318,88	3	MAQUINAS	2010	ADMINISTRAÇÃO
EMPILHADEIRA MOD.GP050LX S.A997Y02244M NF 159760 MAKENA	18/06/2014	45.000,00	3	MAQUINAS	1210	PRODUÇÃO
MOTOBOMBA F8E NF 9705 CASA DO INSTALADOR MONTENEGRINO	27/08/2018	3.012,52	3	MAQUINAS	1210	PRODUÇÃO
MOTOBOMBA FE53-A 1,5CV NF 8469 CASA DO INSTALADOR	16/10/2017	1.512,62	3	MAQUINAS	1210	PRODUÇÃO
MOTOBOMBA FMG 5/3CV NF 8664 CASA DO INSTALADOR	27/11/2017	3.980,00	3	MAQUINAS	1210	PRODUÇÃO
MOTOBOMBA FMG 5/3CV NF 8664 CASA DO INSTALADOR	30/11/2017	5.376,00	3	MAQUINAS	1210	PRODUÇÃO
MOTOBOMBA MAS 60 TRIF NF 10501 CASA DO INSTALADOR	25/02/2019	2.980,00	3	MAQUINAS	1210	PRODUÇÃO
MOTOBOMBA NF 163391 FERRAMENTAS GERAIS	01/03/2013	790,15	3	MAQUINAS	1210	PRODUÇÃO
MOTOBOMBA NF 164660 FERRAMENTAS GERAIS	01/03/2013	749,00	3	MAQUINAS	1210	PRODUÇÃO
MOTOR TRIF AR 5CV 4P 220/380V 100L 1 14d6term ip55 ie2 ff60 NF	15/05/2013	2.650,00	3	MAQUINAS	1210	PRODUÇÃO
MOTOR TRIF.A.R. 3.0CV 4P 220/380V/440V IP NF 145032 LONAS	23/05/2013	796,09	3	MAQUINAS	1210	PRODUÇÃO
MOTOREDUT MTR NF 17726 IND. MAQS. E REDUTORES TRANSMQAQ	13/11/2014	3.550,00	3	MAQUINAS	1210	PRODUÇÃO
Motoredut mtr4 20,5 tri 4p3 vz NF 29035 IND. MAQS. E REDUTORES	15/02/2019	2.170,00	3	MAQUINAS	1210	PRODUÇÃO
MOTOREDUT MTR5 NF 30425 IND. MAQ E REDUTORES TRANSMQAQ	22/08/2019	3.060,00	3	MAQUINAS	1210	PRODUÇÃO
MOTOREDUT MTR6 NF 27940 IND. MAQS. E REDUTORES TRANSMQAQ	22/08/2018	14.460,00	3	MAQUINAS	1210	PRODUÇÃO
PAINEL EPS 2FX100MM PAREDE C/ ACESSORIOS NF 156 ISOFORTE	07/08/2013	44.400,00	3	MAQUINAS	1210	PRODUÇÃO
PAINEL EPS 2FX100MM PAREDE C/ ACESSORIOS NF 159 ISOFORTE	20/08/2013	34.965,00	3	MAQUINAS	1210	PRODUÇÃO
PAINEL EPS 2FX100MM PAREDE C/ ACESSORIOS NF 201 ISOFORTE	13/12/2013	21.692,00	3	MAQUINAS	1210	PRODUÇÃO
PAINEL TERMOACUSTICO 100 MM 1140X2200MM NF 162 ISOFORTE	28/08/2013	35.635,01	3	MAQUINAS	1210	PRODUÇÃO
PARTE E PEÇAS COMPOSTA 01 RACK NF 7148 TECNORFIO EQUIP.	10/09/2014	155.300,00	3	MAQUINAS	1210	PRODUÇÃO
PARTE E PEÇAS COMPOSTA 670,93M2 NF 6366 TECNORFIO EQUIP.	01/04/2014	59.986,17	3	MAQUINAS	1210	PRODUÇÃO
PARTE E PEÇAS COMPOSTA POR 01 NF 219 ISOFORTE ISOLANTES	17/03/2014	1.500,00	3	MAQUINAS	1210	PRODUÇÃO
PARTE E PEÇAS COMPOSTA POR 16 PAINE NF 6621 TECNORFIO	19/05/2014	16.900,00	3	MAQUINAS	1210	PRODUÇÃO
PARTE E PEÇAS COMPOSTA POR 240 PC NF 6316 TECNORFIO EQUIP.	20/03/2014	22.080,00	3	MAQUINAS	1210	PRODUÇÃO
PARTE E PEÇAS COMPOSTA POR ACESSO NF 6523 TECNORFIO	28/04/2014	8.900,00	3	MAQUINAS	1210	PRODUÇÃO
PARTE E PEÇAS COMPOSTA POR ACESSO NF 6647 TECNORFIO	27/05/2014	12.500,00	3	MAQUINAS	1210	PRODUÇÃO
PARTE E PEÇAS COMPOSTA POR ACESSORIOS DE MONTAGEM NF	17/09/2014	2.500,00	3	MAQUINAS	1210	PRODUÇÃO
PARTE E PEÇAS COMPOSTA POR ACESSORIOS DE MONTAGEM NF	17/09/2014	500,00	3	MAQUINAS	1210	PRODUÇÃO
PARTE E PEÇAS COMPOSTA POR ACESSORIOS DE MONTAGEM NF	01/10/2014	1.500,00	3	MAQUINAS	1210	PRODUÇÃO
PARTE E PEÇAS COMPOSTA POR ISOLAMEN NF 6492 TECNORFIO	23/04/2014	15.600,00	3	MAQUINAS	1210	PRODUÇÃO
PARTE E PEÇAS COMPOSTA POR MATERIAL ELETRICO E	01/11/2014	2.500,00	3	MAQUINAS	1210	PRODUÇÃO
PARTE E PEÇAS COMPOSTA POR MATERIAL ELETRICO NF 7149	01/10/2014	3.500,00	3	MAQUINAS	1210	PRODUÇÃO
PARTE E PEÇAS COMPOSTA POR MATERIAL ELETRICO NF 7216	01/10/2014	500,00	3	MAQUINAS	1210	PRODUÇÃO
PARTE E PEÇAS COMPOSTA POR TUBULAÇÃO E ACESSORIOS DE	21/07/2014	18.600,00	3	MAQUINAS	1210	PRODUÇÃO
PARTE E PEÇAS COMPOSTA POR TUBULAÇÃO E ACESSORIOS DE	01/11/2014	5.000,00	3	MAQUINAS	1210	PRODUÇÃO

*Mar*

peneira estatica 6m/h malha NF 6208 RGO MAQUINAS	29/07/2016	18.000,00	3	MAQUINAS	1210	PRODUÇÃO
PINO ARTICULAÇÃO WHS 40 NF 2292 HELITECH SOL. EM	28/01/2014	220,00	3	MAQUINAS	1210	PRODUÇÃO
PLACAS PRINCIPAL E DA FONTE + ACESSORIOS BALANÇA NF 38055	01/11/2014	8.299,26	3	MAQUINAS	1210	PRODUÇÃO
PURGADOR ELETRONICO 3/8 CRONOMATIC NF 33737 ARG	13/01/2014	300,00	3	MAQUINAS	1210	PRODUÇÃO
Reator Anaerobio NF 1519 FLOWMEC EQUIP. E SISTEMAS	09/04/2014	37.264,00	3	MAQUINAS	1210	PRODUÇÃO
REDUTOR CM0901 NF 870 RAUBER IND. MECANICA LTDA	06/11/2014	2.200,00	3	MAQUINAS	1210	PRODUÇÃO
REFRATOMETRO ABBE DIGITAL DE BANCADA NF 69551 QUIMIS	22/05/2014	8.673,82	3	MAQUINAS	1210	PRODUÇÃO
REFRATOMETRO DE BANCADA ANALOGICO NF 12433 ADAMO	25/10/2017	2.239,00	3	MAQUINAS	1210	PRODUÇÃO
REFRATOMETRO DIGITAL NF 216356 AKSO PRODUTOS	15/05/2021	2.816,00	3	MAQUINAS	1210	PRODUÇÃO
REFRIGERADOR CR839AB FROSS FREE BR CONSUL NF 1710 LOJAS	28/01/2014	1.238,61	3	MAQUINAS	1210	PRODUÇÃO
RESFRIADOR TUBULAR NF 877 RAUBER IND. MECANICA LTDA	14/11/2014	15.000,00	3	MAQUINAS	1210	PRODUÇÃO
ROTOR AÇO INOX 304 2WHS 32 NF 2292 HELITECH SOL. EM	28/01/2014	1.050,00	3	MAQUINAS	1210	PRODUÇÃO
SECADOR DE AR RPM INVENT SUPER 040PCM NF 39108 ARG	09/06/2014	3.900,00	3	MAQUINAS	1210	PRODUÇÃO
ADEQUAÇÃO LINHAS EXTRAÇÃO DE SUCO	16/05/2014	1.265.406,53	3	MAQUINAS	1210	PRODUÇÃO
SISTEMA DE DECANter NF 20662 FAST INDUSTRIA E COMERCIO	31/05/2021	165.000,00	3	MAQUINAS	1210	PRODUÇÃO
SOFT STARTER PSR45-600-70 22KW 30CV 380V ABB NF 13934	18/06/2014	2.950,43	3	MAQUINAS	2010	PRODUÇÃO
SOFT STARTER PSR45-600-70 22KW 30CV 380V ABB NF 14032	27/06/2014	1.932,30	3	MAQUINAS	2010	PRODUÇÃO
SOFTSTARTER WEG 50a NF 1780 MEGA MATERIAIS ELETRICOS	30/04/2018	3.200,00	3	MAQUINAS	1210	PRODUÇÃO
SPLIT NF 9035 LOJAS COLOMBO	01/03/2013	1.479,00	3	MAQUINAS	1210	PRODUÇÃO
TAMBOR DA CENTRIFUGA WESTFALIA MOD SR NF 1324 GAMA	15/07/2015	180.000,00	3	MAQUINAS	1210	PRODUÇÃO
TANQUE CAP 4000LTS COM PES AÇO INOX NF 1551 MXM IND DE	25/11/2019	13.100,00	3	MAQUINAS	1210	PRODUÇÃO
TANQUE DE GÁS NF 1547 FLOWMEC EQUIP. E SISTEMAS	14/05/2014	20.000,00	3	MAQUINAS	1210	PRODUÇÃO
TANQUE ESTACIONARIO AÇO INOX AISI 304 NF 534 MXM IND DE	09/01/2014	36.500,00	3	MAQUINAS	1210	PRODUÇÃO
TANQUE ESTACIONARIO AÇO INOX AISI 304 NF 535 MXM IND DE	09/01/2014	36.500,00	3	MAQUINAS	1210	PRODUÇÃO
TANQUE RESERVATORIO AÇO INOX NF 1197 MXM INDUSTRIA DE	30/11/2017	19.240,00	3	MAQUINAS	1210	PRODUÇÃO
TANQUE RESERVATORIO AÇO INOX NF 1199 MXM INDUSTRIA DE	21/11/2017	19.240,00	3	MAQUINAS	1210	PRODUÇÃO
TANQUE RESERVATORIO NF 771 MXM INDUSTRIA DE TONEIS	28/05/2015	34.000,00	3	MAQUINAS	1210	PRODUÇÃO
TF 200 20X22X20 D 2 1 VD/VD/VD/VD 1 FCI: NF 54570 MAUSER	24/10/2017	35.163,22	3	MAQUINAS	1210	PRODUÇÃO
TOMBADOR HIDRÁULICO PARA GRANÉIS. COR AM NF 79 GUARESI	01/11/2013	92.700,00	3	MAQUINAS	1210	PRODUÇÃO
TORRE DE RESFRIAMENTO DE 100 M³ NF 26095525 ANA PAULA	30/09/2019	14.999,97	3	MAQUINAS	1210	PRODUÇÃO
TR1 M16 INTERCAMBIADOR NF 7184 CITROFLAVOR	13/12/2018	1.600,00	3	MAQUINAS	1210	PRODUÇÃO
TRANSFORMADOR NF 1593 MAGAZINE LUIZA AS (EMPRESTIMO	01/03/2013	19.000,00	3	MAQUINAS	1210	PRODUÇÃO
TROCADOR DE PLACA NF 1408 REFRIGERAÇÃO SOLUÇÃO LTDA	13/03/2018	10.380,00	3	MAQUINAS	1210	PRODUÇÃO
TSM 200 MODULADA - TSM 200 MODULADA NS 3 NF 4033	17/09/2013	30.000,00	3	MAQUINAS	1210	PRODUÇÃO
TSM80 - TORRE DE RESFRIAMENTO MODULAR NS NF 4033	17/09/2013	14.400,00	3	MAQUINAS	1210	PRODUÇÃO
1 EMPILHADEIRA 3 TONELADAS	31/12/2014	85.000,00	3	MAQUINAS	1210	PRODUÇÃO
VI. Ref (REC) 2 BOMBAS HELICOIDAL VGS53 TIt.N.9100 VALDIR	21/01/2016	25.700,00	3	MAQUINAS	1210	PRODUÇÃO
VI. Ref (REC) 2 MOTO REDUT MTRS 212,ZOOM TRI E 25.1TRI	21/01/2016	7.900,00	3	MAQUINAS	1210	PRODUÇÃO
VI. Ref (REC) 2 SOFT STARTER PSR25 TESLA E PSR30-600; PSR45	23/02/2016	4.570,00	3	MAQUINAS	1210	PRODUÇÃO
VI. Ref (REC) BL30 SHP 2P 220/280V TIt.N.6422 BOMBINOX IND. E	21/01/2016	3.100,00	3	MAQUINAS	1210	PRODUÇÃO
VI. Ref (REC) BOMBA KSB AMA DRIMER 302 SE MONOFASICA	25/02/2016	2.250,18	3	MAQUINAS	1210	PRODUÇÃO
VI. Ref (REC) BOMBA SUBMERSA E ACESSORIOS TIt.N.6955 CASA DO	17/08/2016	1.259,60	3	MAQUINAS	1210	PRODUÇÃO
VI. Ref (REC) GERADOR DE OZONIO IGRS TIt.N.358 OXIGENIO DA	23/10/2018	27.500,00	3	MAQUINAS	1210	PRODUÇÃO
VI. Ref (REC) MOTO BOMBA FNA STON TIt.N.8059 CASA DO	14/06/2017	11.320,00	3	MAQUINAS	1210	PRODUÇÃO
VI. Ref (REC) PECAS PARA EXTRATORA TIt.N.26199 JOHN BEAN	29/01/2016	3.957,85	3	MAQUINAS	1210	PRODUÇÃO
VI. Ref (REC)2 SPLIT 9.000 TIt.N.13360515 INGRID VIVIANE IBING	30/11/2016	3.300,00	3	MAQUINAS	1210	PRODUÇÃO

*Max*

VI. Ref (REC)2 VENTILADORES 630 MM TIt.N.7189 QUALITERME	23/06/2016	2.340,00	3	MAQUINAS	1210	PRODUÇÃO
VI. Ref (REC)4 TANQUE 304L TIt.N.50044 IRMAOS NEDEL LTDA-	16/12/2016	19.000,00	3	MAQUINAS	1210	PRODUÇÃO
VI. Ref (REC)6TANQUE RESERVATORIO 304L TIt.N.50043 IRMAOS	16/12/2016	28.500,00	3	MAQUINAS	1210	PRODUÇÃO
VI. Ref (REC)CAR CONDICIONADO 11000 KOMECO TIt.N.12016	29/11/2018	1.430,00	3	MAQUINAS	1210	PRODUÇÃO
VI. Ref (REC)BOMBA SUBMERSA FBS-PS M1.0CV 96MM 220	25/06/2018	2.764,48	3	MAQUINAS	1210	PRODUÇÃO
VI. Ref (REC)COLETOR DE REGISTROS REP IDCLASS BLOUN TIt.N.359	09/07/2018	1.695,00	3	MAQUINAS	1210	PRODUÇÃO
VI. Ref (REC)COMPRESSOR DE AR PLUS ROTOR 15HP 380V	25/07/2017	20.502,00	3	MAQUINAS	1210	PRODUÇÃO
VI. Ref (REC)CORREIA NYLON 4 LONAS KRAFT 400 TIt.N.669 KRAFT	14/06/2018	5.857,43	3	MAQUINAS	1210	PRODUÇÃO
VI. Ref (REC)CORREIA TRANSP 4TPB 0/01 4.2 AE 19.500M COMP	28/06/2018	2.360,99	3	MAQUINAS	1210	PRODUÇÃO
VI. Ref (REC)CORREIA TRANSP 4TPB 0/01 4.2 AE 19.500M COMP	26/10/2018	3.300,00	3	MAQUINAS	1210	PRODUÇÃO
VI. Ref (REC)CORREIA: 42M TALISCAS TIt.N.13897 POLETO IND COM	21/01/2016	8.763,00	3	MAQUINAS	1210	PRODUÇÃO
VI. Ref (REC)CORREIA: 69M TALISCAS TIt.N.13874 POLETO IND COM	21/01/2016	20.927,97	3	MAQUINAS	1210	PRODUÇÃO
VI. Ref (REC)FILTRO DE MANGA: EXAUSTOR: DUTO EXAUSTOR	27/10/2017	80.000,00	3	MAQUINAS	1210	PRODUÇÃO
VI. Ref (REC)MOTOBOMBA BR 2475 7.5CV TRIF 3/6; NIPLE DUPLIO	09/07/2018	5.980,00	3	MAQUINAS	1210	PRODUÇÃO
VI. Ref (REC)MOTOBOMBA FES8-A4.0CV TIt.N.8162 CASA DO	11/07/2017	3.959,00	3	MAQUINAS	1210	PRODUÇÃO
VI. Ref (REC)MOTOREDUT MTRS 20:1 TRI 4PS VZ TIt.N.27775 IND.	31/07/2018	4.790,00	3	MAQUINAS	1210	PRODUÇÃO
VI. Ref (REC)MOTOREDUT MTRS 20:1 VZ 35MM; MOTOREDUT MTR4	23/05/2018	5.230,00	3	MAQUINAS	1210	PRODUÇÃO
VI. Ref (REC)PENEIRAVIBRATORIA TIt.N.19658 RG Sertal Industria e	10/02/2017	85.800,00	3	MAQUINAS	1210	PRODUÇÃO
VI. Ref (REC)REFRIGERADOR DCS1 DEFROST 475 BR - ELECTR;	30/07/2018	4.517,60	3	MAQUINAS	1210	PRODUÇÃO
VI. Ref (REC)ROQUEADORA DE TAMPAS ELÉTRICA TIt.N.148484	30/06/2020	1.933,02	3	MAQUINAS	1210	PRODUÇÃO
VI. Ref (REC)SPLIT 12000BTU TIt.N.13825233 INGRID VIVIANE	17/01/2017	1.400,00	3	MAQUINAS	1210	PRODUÇÃO
VI. Ref (REC)TANQUE 304L TIt.N.50047 IRMAOS NEDEL LTDA-1.551	16/12/2016	25.299,98	3	MAQUINAS	1210	PRODUÇÃO
VI. Ref (REC)EXAUSTOR 50CM INDUSTRIAL 220V TIt.N.48854 K	30/11/2021	1.099,95	3	MAQUINAS	1210	PRODUÇÃO
VI. Ref (REC)PHMETRO DE BANCADA DIGITAL ( PH, MV E	30/06/2021	2.604,00	3	MAQUINAS	1210	PRODUÇÃO
VI. Ref (REC)BL30 4HP 2P 220/380V 304 C/C 2M SMS 2X 1.1/2 D-	31/03/2021	5.758,00	3	MAQUINAS	1210	PRODUÇÃO
VI. Ref (REC)BOMBA SUBMERSA 25DIM 0.7/27 2 220V - CLAW#	29/09/2021	1.188,00	3	MAQUINAS	1210	PRODUÇÃO
VI. Ref (REC)BOMBA SUBMERSA TIt.N.13502 CASA DO	13/10/2020	3.775,00	3	MAQUINAS	1210	PRODUÇÃO
VI. Ref (REC)BOMBA SUBMERSA TIt.N.13574 CASA DO	23/10/2020	3.459,50	3	MAQUINAS	1210	PRODUÇÃO
VI. Ref (REC)INVERSOR DE FREQUENCIA WEG CFW11 TRIFASICO	30/11/2021	22.539,98	3	MAQUINAS	1210	PRODUÇÃO
VI. Ref (REC)TOMBADOR DE FRUTA - NF 97 DE 06/11/2013 DE GUARESI	30/11/2021	92.700,00	3	MAQUINAS	1210	PRODUÇÃO
Sub-Total do Grupo		8.737.090,98				
Total Geral		17.932.441,90				

Pareci Novo / RS, 17 de janeiro de 2024

MATHEUS RIGOTTI MOGNON

Engenheiro Civil

CPF: 006.960.550-58

CREA/RS: 223.129