



Estevez Guarda
Administração Judicial

RELATÓRIO MENSAL DE ATIVIDADES

INDÚSTRIA DE SUCOS VALE DO CAÍ LTDA.

PROCESSO Nº 5031201-03.2023.8.21.0019/RS
Juizado Regional Empresarial da Comarca de Pelotas – RS

DEZEMBRO 2023



ÍNDICE

1. Introdução	3
1.1 – Cronograma processual	4
1.2 – Da estrutura societária e organizacional – atividade empresarial	5
1.3 – Do Comprovante de Inscrição e Situação Cadastral	6
1.4 – Resumo processual	7
1.5 – Demandas pendentes de julgamento	8
2 – Plano de recuperação judicial	9
3 – Situação Operacional da empresa	10
3.1 – Quadro de funcionários	11
3.2 – Quadro Econômico	12/13
3.2.1 – Da análise vertical do Balanço	12
3.2.2 – Da análise vertical do DRE	13
3.3 – Credores Submetidos ao Processo de RJ/	14/15
3.4 – Dividas Fiscais	16
4. Análises e Resultados Econômicos	17/22
4.1 – Dados Balancetes Mensais Ativos e Passivos	17
4.2 – Índices de Liquidez	18/19
4.3 – Análise da Receita	20
4.4 – Análise das Despesas	21
4.5 – Análise do Lucro do Exercício e do Patrimônio Líquido	22
5. Análise da Produção	23/24
6. Conclusões	25
ANEXO I – VISITA TÉCNICA	26



1. INTRODUÇÃO

- Trata-se de pedido de recuperação judicial proposto em 01/11/2023 pela empresa INDUSTRIA DE SUCOS VALE DO CAI LTDA. O referido processo está tramitando sob o nº 5031201-03.2023.8.21.0019 perante o Juizado Regional Empresarial da Comarca de Pelotas - RS.
- O presente Relatório reúne de forma sintética as informações operacionais, financeiras, econômicas e processuais, limitada às informações disponibilizadas, não exaustivas, da Recuperação Judicial da empresa INDUSTRIA DE SUCOS VALE DO CAI LTDA., em atenção ao disposto no art. 22, II, “c”, da Lei 11.101/05.
- As informações prestadas pela Administradora Judicial são extraídas da análise dos dados fornecidos mensalmente pela Recuperanda, bem como de reuniões com os procuradores e representantes das empresas.



1.1. Cronograma Processual

DATA	EVENTO	LOCALIZAÇÃO AUTOS
01/12/2023	Ajuizamento do pedido de Recuperação Judicial	Evento 1
10/11/2023	Laudo de Constatação Prévia (Art. 51-A, LREF)	Evento 9
21/11/2023	Decisão de deferimento do processamento da RJ (Art. 52, LREF)	Evento 13
24/11/2023	Publicação do Edital de deferimento (Art. 52, §1º, LREF)	Evento 20
24/11/2023	Publicação do Edital com a Relação de Credores (Art. 7º § 1º, LREF)	Evento 20
19/01/2024	Plano de Recuperação Judicial	Evento 35



1.2. Da Estrutura Societária e Organizacional – Atividade Empresarial

A requerente narra no pedido inicial que suas atividades foram iniciadas no ano de 2013, no mercado de citricultura, com o intuito de aproveitar e destinar sobras de frutas não absorvidas pelos consumidores. Nos anos de 2014 e 2015 a Requerente iniciou o processamento de laranja mandarina madura. Em 2020 a Requerente iniciou nova operação de produtos para varejo de sucos concentrados e sucos para beber, iniciando operações no mercado do Sul do Brasil. Em 2021 a empresa realizou investimentos em linha de cédula, sendo os produtos vendidos na íntegra para o Oriente Médio, o qual firmou acordo de compra da safra para o ano de 2022.

Tendo em vista a crise e a avaliação do mercado, a empresa modificou sua sistemática e passou a atuar como prestadora de serviços de beneficiamento de produto *in natura* e transformação especializada na produção de sucos e óleos essenciais, passando a produzir para terceiros mediante contratação previa, modelo comum principalmente em supermercados que possuem marca própria.

A composição societária da empresa está dividida entre os seguintes sócios, conforme informação retirada do contrato social da empresa:

Sócio	Nº Quotas	Participação (%)	Valor (R\$)
EVANDRO NEDEL	200.020	50,5	200.020,00
ROGÉLIO NEDEL	199.980	49,5	199.980,00
TOTAL	400.000	100	400.000,00



1.3. Do Comprovante de Inscrição e Situação Cadastral

Ainda, a partir de consulta ao site da Receita Federal, junta-se o comprovante de inscrição e de situação cadastral da recuperanda:

REPÚBLICA FEDERATIVA DO BRASIL			
CADASTRO NACIONAL DA PESSOA JURÍDICA			
<small>NÚMERO DE INSCRIÇÃO</small> 12.576.887/0001-40 <small>MATRIZ</small>	<small>COMPROVANTE DE INSCRIÇÃO E DE SITUAÇÃO CADASTRAL</small>	<small>DATA DE ABERTURA</small> 23/09/2010	
<small>NOME EMPRESARIAL</small> INDUSTRIA DE SUCOS VALE DO CAI LTDA			
<small>TÍTULO DO ESTABELECIMENTO (NOME DE FANTASIA)</small> VALE CITRUS			<small>PORTE</small> DEMAIS
<small>CÓDIGO E DESCRIÇÃO DA ATIVIDADE ECONÔMICA PRINCIPAL</small> 10.33-3-01 - Fabricação de sucos concentrados de frutas, hortaliças e legumes			
<small>CÓDIGO E DESCRIÇÃO DAS ATIVIDADES ECONÔMICAS SECUNDÁRIAS</small> 20.93-2-00 - Fabricação de aditivos de uso industrial 46.33-8-01 - Comércio atacadista de frutas, verduras, raízes, tubérculos, hortaliças e legumes frescos 46.35-4-99 - Comércio atacadista de bebidas não especificadas anteriormente 46.39-7-02 - Comércio atacadista de produtos alimentícios em geral, com atividade de fracionamento e acondicionamento associada 47.23-7-00 - Comércio varejista de bebidas 52.11-7-99 - Depósitos de mercadorias para terceiros, exceto armazéns gerais e guarda-móveis			
<small>CÓDIGO E DESCRIÇÃO DA NATUREZA JURÍDICA</small> 206-2 - Sociedade Empresária Limitada			
<small>LOGRADOURO</small> EST DO DESPIQUE		<small>NÚMERO S/N</small>	<small>COMPLEMENTO</small> PREDIO 02
<small>CEP</small> 95.783-000	<small>BAIRRO/DISTRITO</small> CENTRO	<small>MUNICÍPIO</small> PARECI NOVO	<small>UF</small> RS
<small>ENDEREÇO ELETRÔNICO</small> NEDELCTRICOS@NEDELCTRICOS.COM.BR		<small>TELEFONE</small> (51) 3633-9287	
<small>ENTE FEDERATIVO RESPONSÁVEL (EFR)</small> *****			
<small>SITUAÇÃO CADASTRAL</small> ATIVA		<small>DATA DA SITUAÇÃO CADASTRAL</small> 23/09/2010	
<small>MOTIVO DE SITUAÇÃO CADASTRAL</small> 			
<small>SITUAÇÃO ESPECIAL</small> *****		<small>DATA DA SITUAÇÃO ESPECIAL</small> *****	



1.4. Resumo Processual

De acordo com o pedido inicial, a empresa recuperanda apontou como causas da crise os seguintes acontecimentos:

- Investimento elevado nas instalações da Indústria e maquinário, além de investimentos em *know-how* nas operações, a fim de atender as demandas de mercado;
- Acúmulo de dívidas em razão dos investimentos realizados que causaram dificuldade em honrar os pagamentos de produtores e fornecedores, resultando na necessidade de tomada de empréstimos;
- Os impactos da pandemia do COVID-19; e,
- O aumento no custo do frete marítimo e impactos decorrentes do cenário internacional, que influenciam diretamente no valor dos produtos comercializados.



1.5. Demandas Pendentes de Julgamento

Atendendo a dispositivo sugerido pelo CNJ, especialmente no que se refere a necessidade de identificação de demandas que podem gerar obstáculos no andamento do feito.

Nesta seara não identificou qualquer incidente ou feito que necessite certa urgência na avaliação e julgamento.



2. PLANO DE RECUPERAÇÃO JUDICIAL

A Administração Judicial informa que a empresa recuperanda apresentou seu Plano de Recuperação Judicial dentro do prazo legal, conforme EVENTO35.



3. SITUAÇÃO OPERACIONAL DA EMPRESA

As informações operacionais foram obtidas através dos documentos disponibilizados pela empresa recuperanda, em cumprimento ao disposto no art. 52, IV da Lei 11.101/05. Desta forma, trata-se o presente relatório da análise das informações contábeis disponibilizadas, considerando o mês de dezembro de 2023.

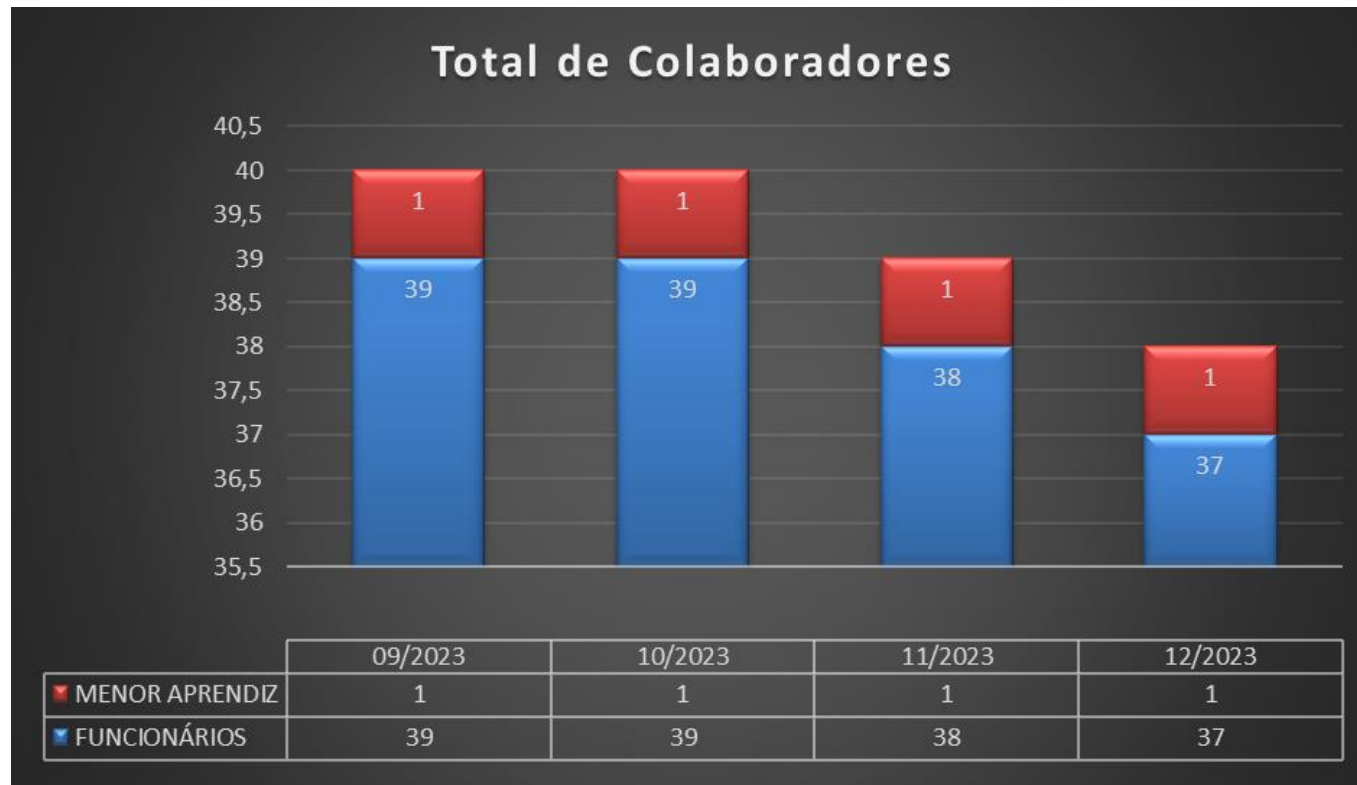
Além disso, esta Administração Judicial informa que realizou vistoria nas sedes das empresas em 09/11/2023, representada pelo Dr. Luis Henrique Guarda e pelo Dr. Lucas Petter Bonetti, nos termos do art. 22, II, “a” e “c” da Lei 11.101/05.



3.1. Do Quadro de Funcionários

No período dezembro de 2023, a empresa SUCOS DO VALE informou que contavam com 38 colaboradores ativos, sendo:

- 1 Menor Aprendiz, e;
- 37 Funcionários.



3.2. Do Quadro Econômico da Empresa

3.2.1 Da Análise vertical do Balanço Patrimonial

BALANÇO PATRIMONIAL	09/2023	10/2023	11/2023	12/2023	Variação Mensal
ATIVO	24.437.873,23	24.893.363,37	24.854.255,49	24.837.861,09	-0,07%
<u>ATIVO CIRCULANTE</u>	11.904.929,60	12.572.822,51	12.658.317,81	12.764.800,13	0,84%
DISPONIBILIDADE	110.517,26	53.628,45	28.301,67	59.132,71	108,94%
OUTROS CRÉDITOS	11.445.982,40	12.223.538,61	12.327.126,40	12.397.472,82	0,57%
CLIENTES	3.146.811,33	3.837.529,90	3.885.152,40	3.944.474,64	1,53%
IMPOSTOS A RECUPERAR	7.945.004,17	7.945.004,17	7.945.004,17	7.946.452,70	0,02%
ADIANTAMENTOS A FORN E COLAB.	303.995,12	394.615,40	450.580,69	460.156,34	2,13%
OUTROS CRÉDITOS	50.171,78	46.389,14	46.389,14	46.389,14	0,00%
ESTOQUES	321.663,38	273.539,86	284.911,20	293.681,10	3,08%
DESPESAS DO EXERCÍCIO SEGUINTE	26.766,56	22.115,59	17.978,54	14.513,50	-19,27%
<u>ATIVO NÃO CIRCULANTE</u>	12.532.943,63	12.320.540,86	12.195.937,68	12.073.060,96	-1,01%
ATIVO REALIZÁVEL LONGO PRAZO	81.390,76	81.390,76	81.390,76	81.390,76	0,00%
OUTROS CRÉDITOS	81.390,76	81.390,76	81.390,76	81.390,76	0,00%
<i>OUTROS CRÉDITOS</i>	<i>81.390,76</i>	<i>81.390,76</i>	<i>81.390,76</i>	<i>81.390,76</i>	<i>0,00%</i>
INVESTIMENTOS	572.750,61	572.750,61	572.750,61	572.750,61	0,00%
IMOBILIZADO	11.878.802,26	11.666.399,49	11.541.796,31	11.418.919,59	-1,06%

BALANÇO PATRIMONIAL	09/2023	10/2023	11/2023	12/2023	Variação Mensal
PASSIVO	24.437.873,23	24.893.363,37	24.854.255,49	24.837.861,09	-0,07%
<u>PASSIVO CIRCULANTE</u>	56.941.191,33	57.448.769,96	57.539.784,47	57.759.262,00	0,38%
SALARIOS E OBRIGAÇÕES SOCIAIS	2.998.400,07	3.083.429,07	354.449,50	402.713,29	13,62%
OBRIGAÇÕES FISCAIS E TRIBUTÁRIAS	5.191.294,36	5.279.469,52	8.161.786,53	8.190.981,55	0,36%
FORNECEDORES	8.901.638,63	8.830.542,07	8.818.367,89	8.672.047,27	-1,66%
DESCONTO DE DUPLICATAS	349.103,01	654.203,01	524.740,66	843.080,00	60,67%
EMPRÉSTIMOS E FINANCIAMENTOS	27.643.325,62	27.639.196,65	27.635.817,36	27.605.817,36	-0,11%
CHEQUES A PAGAR	11.375,59	11.375,59	11.375,59	11.375,59	0,00%
FATURAMENTO ANTECIPADO	8.921.677,50	8.921.677,50	8.921.677,50	8.921.677,50	0,00%
ADIANTAMENTO DE CLIENTES	2.924.376,55	3.028.876,55	3.111.569,44	3.111.569,44	0,00%
<u>PASSIVO NÃO CIRCULANTE</u>	2.016.513,98	2.016.513,98	2.016.513,98	2.016.513,98	0,00%
EMPRÉSTIMOS E FINANCIAMENTOS	1.330.000,00	1.330.000,00	1.330.000,00	1.330.000,00	0,00%
PROCESSOS JUDICIAIS	686.513,98	686.513,98	686.513,98	686.513,98	0,00%
<u>PATRIMÔNIO LÍQUIDO</u>	- 34.519.832,08	- 34.571.920,57	- 34.702.042,96	- 34.937.914,89	0,68%
CAPITAL SOCIAL INTEGRALIZADO	400.000,00	400.000,00	400.000,00	400.000,00	0,00%
RESULTADO DO EXERCÍCIO	- 231.819,51	- 52.088,49	- 130.133,99	- 235.871,93	81,25%
PREJUÍZOS ACUMULADOS	- 34.688.012,57	- 34.919.832,08	- 34.971.908,97	- 35.102.042,96	0,37%



3.2. Do Quadro Econômico da Empresa

3.2.2 Da Análise vertical do Demonstrativo de Resultado do Exercício

DEMONSTRATIVO DE RESULTADO DO EXERCÍCIO	09/2023	A/V	10/2023	A/V	11/2023	A/V	12/2023	A/V	TOTAL DO PERÍODO	A/V
Receita Operacional Bruta	707.773,15	100,00%	642.929,40	100,00%	564.323,18	100,00%	374.569,79	100,00%	2.289.595,52	100,00%
Total das Receitas	707.773,15	100,00%	642.929,40	100,00%	564.323,18	100,00%	374.569,79	100,00%	2.289.595,52	100,00%
(-) Deduções das Receitas	- 108.358,81	-15,31%	- 103.287,28	-16,07%	- 99.760,78	-17,68%	- 46.793,27	-12,49%	- 358.200,14	-15,64%
Vendas Canceladas	-	0,00%	-	0,00%	-	0,00%	-	0,00%	-	0,00%
Impostos incidentes sobre a venda	- 108.358,81	-15,31%	- 103.287,28	-16,07%	- 99.760,78	-17,68%	- 46.793,27	-12,49%	- 358.200,14	-15,64%
Receita Líquida	599.414,34	84,69%	539.642,12	83,93%	464.562,40	82,32%	327.776,52	87,51%	1.931.395,38	84,36%
Custo das Mercadorias e Serviços	- 620.640,10	-87,69%	- 366.752,95	-57,04%	- 407.941,89	-72,29%	- 340.232,39	-90,83%	- 1.735.567,33	-75,80%
Lucro Bruto	- 21.225,76	-3,00%	172.889,17	26,89%	56.620,51	10,03%	- 12.455,87	-3,33%	195.828,05	8,55%
(-) Despesas Operacionais	- 210.604,79	-29,76%	- 224.977,66	-34,99%	- 186.758,86	-33,09%	- 223.416,06	-59,65%	- 845.757,37	-36,94%
Despesas Comerciais	- 34.719,72	-4,91%	- 64.230,19	-9,99%	- 39.650,63	-7,03%	- 67.684,86	-18,07%	- 206.285,40	-9,01%
Despesas Administrativas	- 93.215,52	-13,17%	- 89.585,42	-13,93%	- 116.316,96	-20,61%	- 125.164,27	-33,42%	- 424.282,17	-18,53%
Despesas Financeiras	- 82.669,55	-11,68%	- 71.162,05	-11,07%	- 30.791,27	-5,46%	- 30.566,93	-8,16%	- 215.189,80	-9,40%
Outras Receitas Operacionais	11,04	0,00%	-	0,00%	4,36	0,00%	-	0,00%	15,40	0,00%
Resultado Operacional Líquido	- 231.819,51	-32,75%	- 52.088,49	-8,10%	- 130.133,99	-23,06%	- 235.871,93	-62,97%	- 649.913,92	-28,39%
Resultado antes IRPJ e CSLL	- 231.819,51	-32,75%	- 52.088,49	-8,10%	- 130.133,99	-23,06%	- 235.871,93	-62,97%	- 649.913,92	-28,39%
Provisão para IRPJ e CSLL diferido	-	0,00%	-	0,00%	-	0,00%	-	0,00%	-	0,00%
LUCRO DO EXERCÍCIO	- 231.819,51	-32,75%	- 52.088,49	-8,10%	- 130.133,99	-23,06%	- 235.871,93	-62,97%	- 649.913,92	-28,39%



3.3. Credores Submetidos aos Processo de Recuperação Judicial

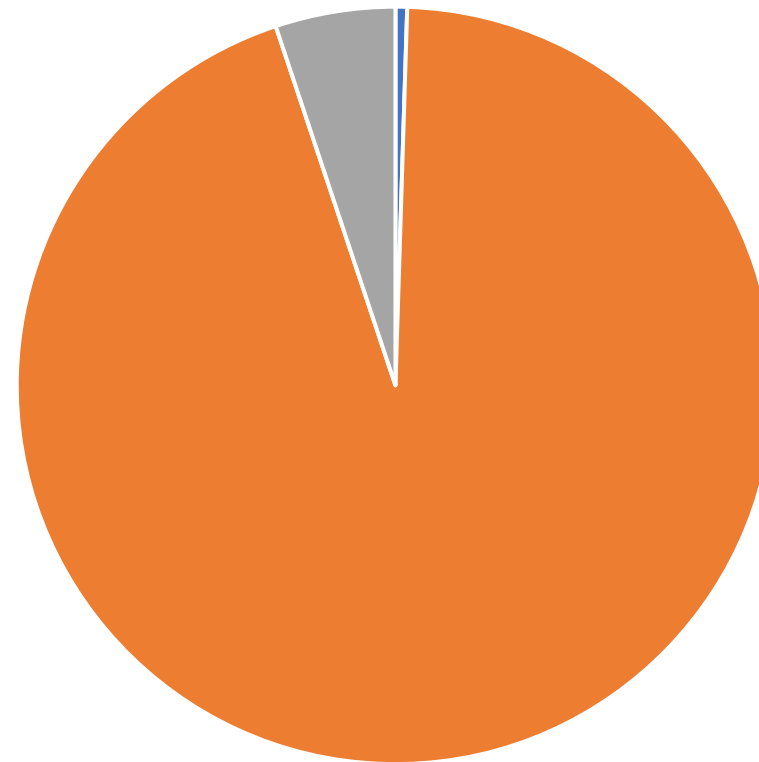
A empresa possui cerca de 145 credores vinculados a sua recuperação por dívidas anteriores a propositura da RJ, que perfazem um total aproximado de R\$ 26.460.753,64 de passivo, assim distribuídos:

Descrição	Nº Credores	Valor total	% representação
Classe I Trabalhistas	7	R\$ 131.257,45	0,53%
Classe II Garantia Real	0	R\$ 0,00	0%
Classe III Quirografários	69	R\$ 24.974.179,81	94%
Classe IV Pequenas Empresas e ME	69	R\$ 1.355.316,38	5%
Total	145	R\$ 26.460.753,64	100,00%



3.3. Credores Submetidos aos Processo de Recuperação Judicial

Como se verifica pelo gráfico abaixo, o passivo vinculado a RJ é composto por credores trabalhistas, credores quirografários e credores ME e EPP.



■ Classe I - Trabalhista ■ Classe III - Quirografário ■ Classe IV - ME e EPP



3.4. Das Dívidas Fiscais

A administração judicial observa que a empresa SUCOS DO VALE vem acumulando endividamento fiscal, com montante aproximado até dezembro de 2023, no valor de R\$ 8.190.981,55.

Para o período de dezembro de 2023 a empresa indicou a apuração de imposto no montante de R\$ 111.216,43 e pagamentos equivalentes a R\$ 15.521,48.

INDUSTRIA DE SUCOS VALE DO CAI LTDA

CNPJ 12.576.887/0001-40

Movimentação Mensal de Tributos

Competência:

dez/23

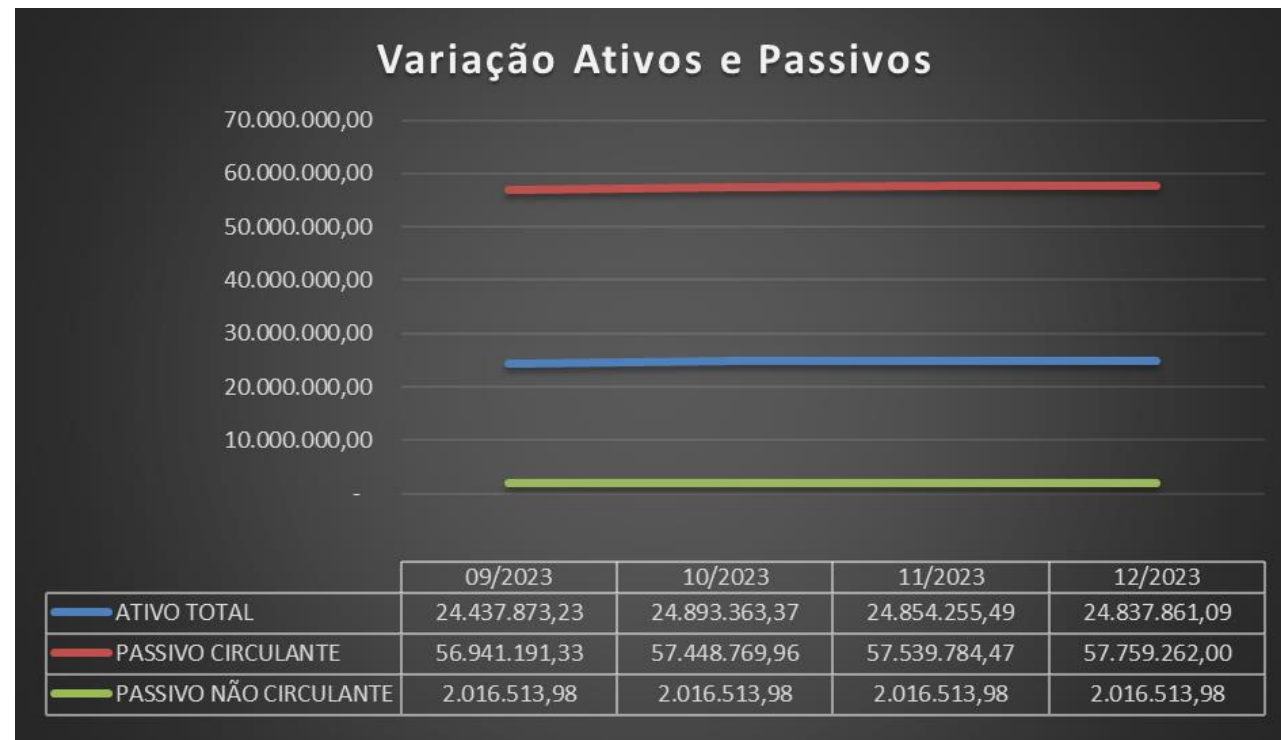
Conta Contabil	Descrição Tributo	Saldo Devedor em 31/12/2023	Débito de imposto no mês	Pagamentos efetuados no mês	Saldo Devedor em 31/12/2023
	FEDERAL	179.671,27	111.181,92	15.521,48	179.671,27
877	Imposto de Renda Retido na Fonte	3.782,76	3.782,76		3.782,76
867	PIS a Recolher	11.881,13	6.180,40		11.881,13
866	COFINS a Recolher	54.725,15	28.467,34		54.725,15
861	INSS retido a Recolher	207,90	-	-	207,90
858	Funrural a Recolher	907,60	-	-	907,60
859	INSS a Recolher	97.686,86	62.271,55	-	97.686,86
860	FGTS a Recolher	10.479,87	10.479,87	15.521,48	10.479,87
	ESTADUAL	35.996,92	-	-	35.996,92
868	ICMS a Recolher	35.996,92	-		35.996,92
	MUNICIPAL	135,61	34,51	-	135,61
876	ISSQN a Recolher	135,61	34,51	-	135,61
	TOTAL GERAL	215.803,80	111.216,43	15.521,48	215.803,80



4. ANÁLISE E RESULTADOS ECONÔMICOS

4.1. Dados Balancetes Mensais – ATIVOS e PASSIVOS

Os valores dos ativos e passivos da empresa, mantiveram mesma correlação nos períodos analisados, conforme demonstrados no gráfico ao lado:



4. ANÁLISE E RESULTADOS ECONÔMICOS

4.2. Índices de liquidez

INDICATIVOS DE LIQUIDEZ

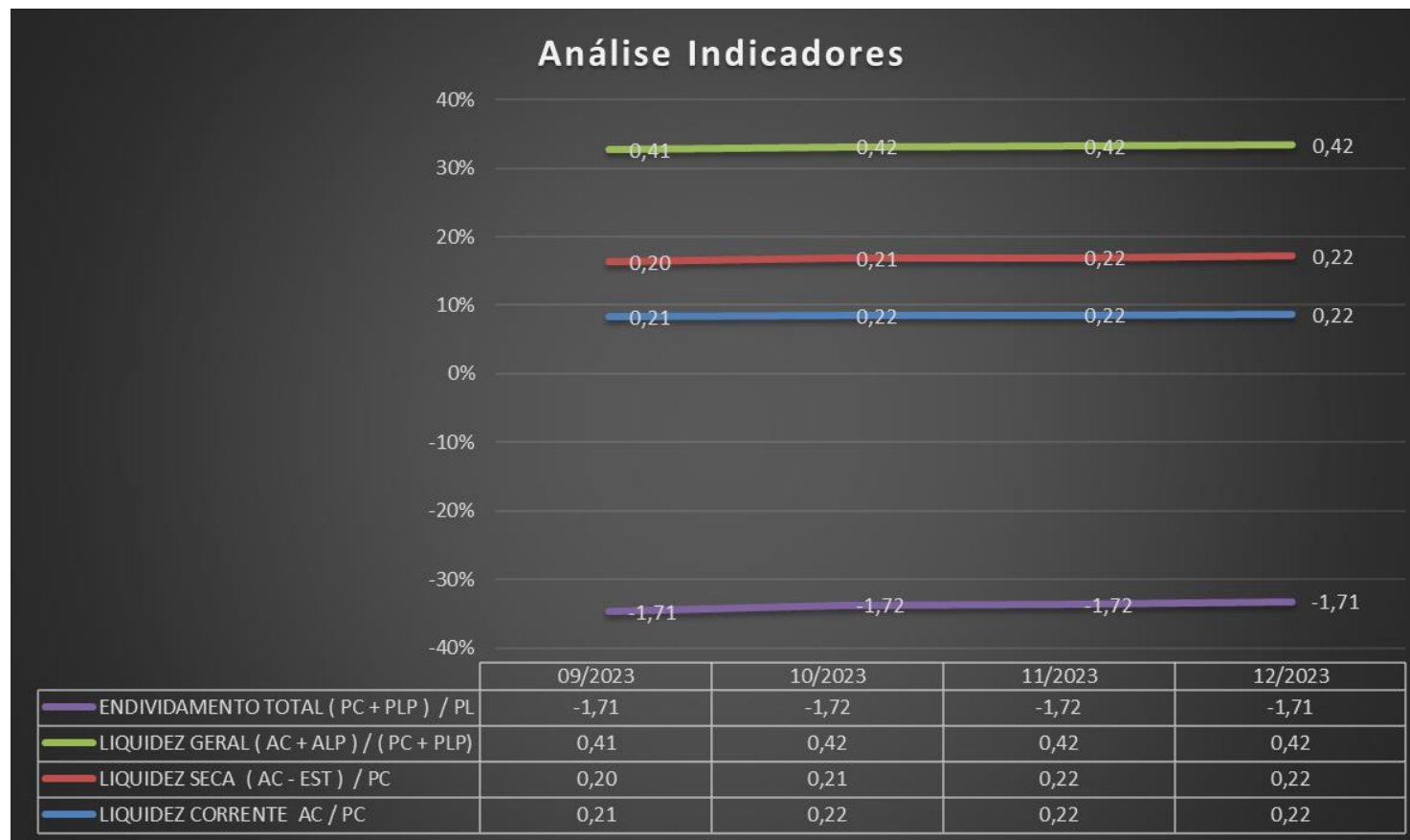
Em subitens tal indicativo foi analisado em 4 etapas, quais sejam:

- Liquidez Corrente: tem por objetivo analisar as condições de pagamento das dívidas no curto prazo.
- Liquidez Seca: tem por objetivo analisar as condições de pagamento das dívidas no curto prazo, mas exclui o item estoques no qual estão muitas vezes valorizados eis que não aplicado índices de depreciação e outros fatores econômicos; e,
- Liquidez Geral: Analisa as condições de pagamento das dívidas no longo prazo.



4. ANÁLISE E RESULTADOS ECONÔMICOS

4.2. Índices de liquidez

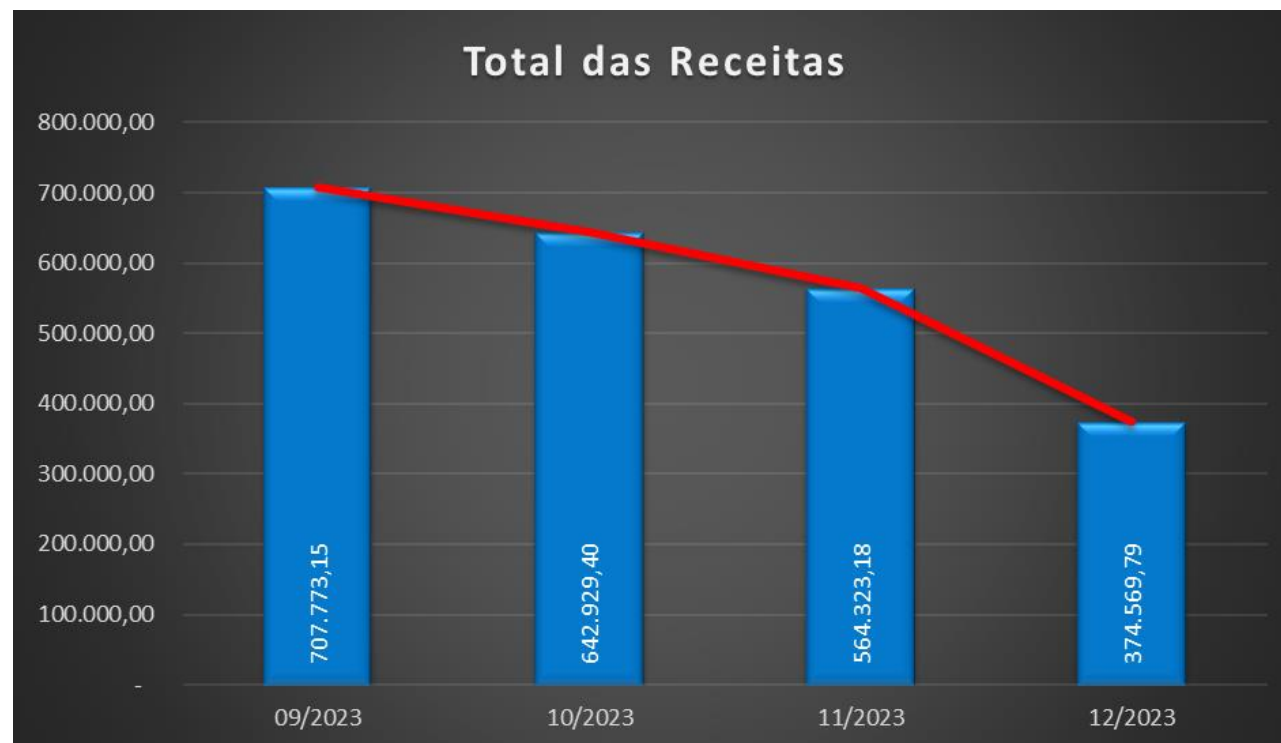


4. ANÁLISE E RESULTADOS ECONÔMICOS

4.3. Análise das Receitas – Total das Receitas

Observa-se no gráfico apresentado, que a empresa teve nova queda de faturamento entre os meses de novembro a dezembro de 2023.

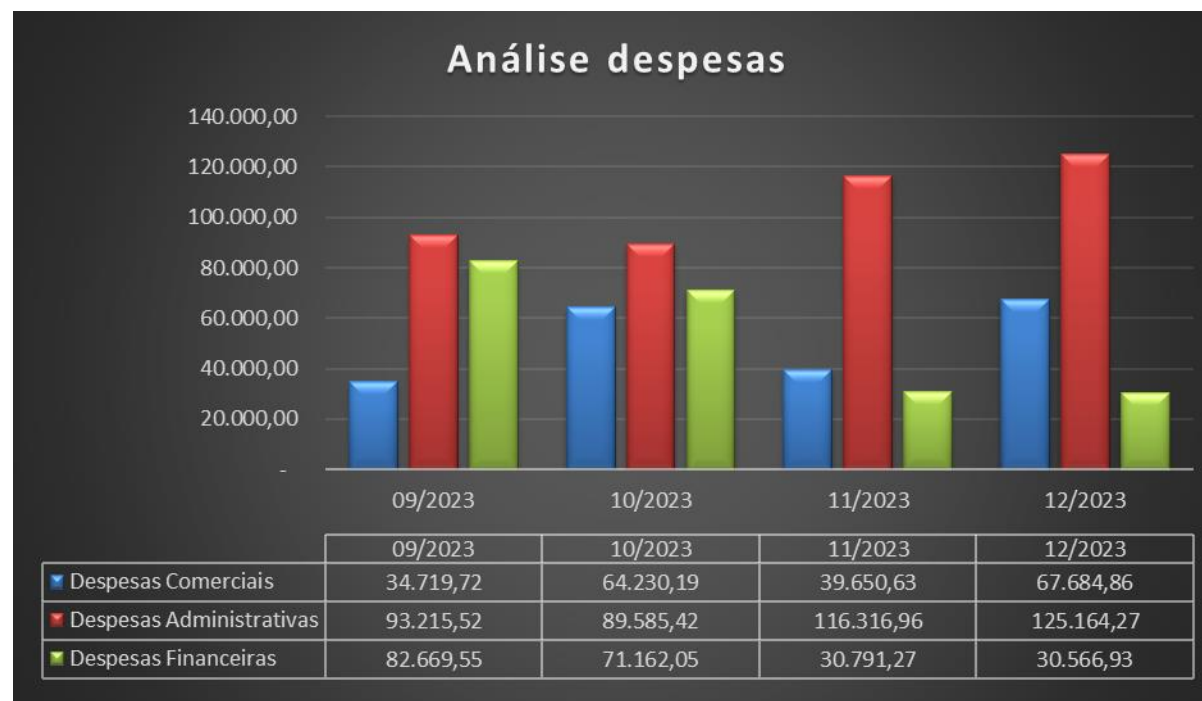
A empresa indica que a variação de faturamento está ligada diretamente a necessidade de seus clientes em processar seus produtos.



4. ANÁLISE E RESULTADOS ECONÔMICOS

4.4. Análise das Despesas – Total das Despesas

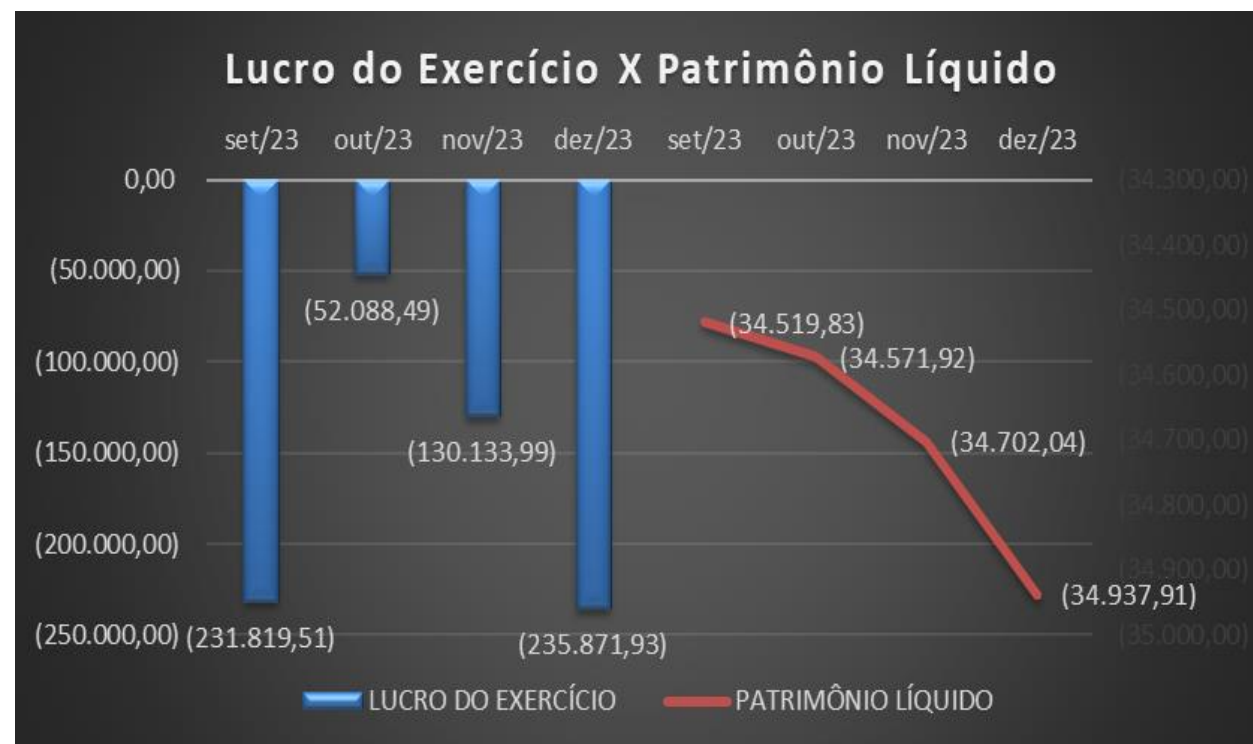
Conforme gráfico, observou-se maior relevância nas despesas administrativas e aumento das despesas comerciais, no período entre novembro e dezembro de 2023.



4. ANÁLISE E RESULTADOS ECONÔMICOS

4.5. Análise do Lucro do Exercício e do Patrimônio Líquido

Observa-se que o patrimônio líquido da empresa segue em queda após auferir novo prejuízo no período de dezembro de 2023.



* Patrimônio Líquido em milhões de reais x1000



6. CONCLUSÕES

Conforme exposto ao longo do presente relatório de atividades, resta demonstrado através de visita realizada na sede da empresa e demais documentos apresentados que a requerente está em momento de crise financeira.

Além disso, de acordo com a análise da documentação e da contabilidade apresentada, restando em evidência que a empresa está enfrentando situação de crise econômico-financeira, documentada também nos balanços e demonstrativos de resultado.

A empresa realizou operação de desconto de duplicatas para compor suas necessidades de caixa.



ANEXO I – Visita Técnica

A administração judicial informa que realizou visita técnica à sede da empresa para fins de verificação da atual situação operacional da recuperanda no dia 09/11/2023, nos termos do art. 22, II, “a” e “c” da Lei 11.101/05, conforme levantamento fotográfico que segue:





Estevez Guarda

Administração Judicial

PORTO ALEGRE - RS
Av. Carlos Gomes, 700 - 614
Boa Vista - CEP 90480-000

R. Bocaiúva, 2125 - 1º e 2º andar,
Centro, Florianópolis - SC

R. Gen. Mário Tourinho, 1746,
1601 - Seminário, Curitiba - PR

Av. Pres. Juscelino Kubitschek,
1327, Itaim Bibi, São Paulo - SP

Central de Atendimento
(51) 3331-1111

E-mail: valecitrus@estevezguarda.com.br



www.estevezguarda.com.br