

RELATÓRIO MENSAL DE ATIVIDADES

GRUPO MP3

PROCESSO Nº 5133203-08.2023.8.21.0001/RS
1º Juízo da Vara Regional Empresarial de Porto Alegre – RS

OUTUBRO E NOVEMBRO DE 2023

ÍNDICE

1. Introdução	3
1.1 – Cronograma processual	4
1.2 – Da estrutura societária e organizacional – atividade empresarial	5
1.2.1 – Da Sede e das Filiais	6
1.3 – Do Comprovante de Inscrição e Situação Cadastral	7
1.4 – Dos sócios e Administradores das Recuperandas	8
1.5. – Resumo Processual	9
1.6 – Demandas pendentes de Julgamento	10
2 – Plano de Recuperação Judicial	11
3 – Situação Operacional da Empresa	11
3.1 – Quadro de funcionários	12
3.2 – Quadro Econômico consolidado do GRUPO	13
3.2.1 – Da análise vertical do DRE	14
3.3 – Credores Submetidos ao Processo de Recuperação Judicial	15/16
3.4 – Dívidas Fiscais	17
4. Análises e Resultados Econômicos	18
4.1 – Ativos e Passivos	18
4.2 – Índices de Liquidez	20
4.3 – Análise dos Indicadores	21
4.4 – Análise das Receitas	22
4.5 – Análise das Despesas	24
4.6 – Análise do Patrimônio Líquido	25/26
5 - Conclusões	28
ANEXO I – VISITA TÉCNICA	29/30

1. INTRODUÇÃO

- Trata-se de pedido de recuperação judicial proposto em 07/07/2023 pelas empresas EPG INFORMÁTICA LTDA – ME e PORSDMANN E PORSDMANN COMÉRCIO DE EQUIPAMENTOS DE INFORMÁTICA LTDA que compõem o GRUPO MP3. O referido processo está tramitando sob o nº 5133203-08.2023.8.21.0001 perante o 1º juízo da Vara Regional Empresarial de Porto Alegre - RS.
- O presente Relatório reúne de forma sintética as informações operacionais, financeiras, econômicas e processuais, limitada às informações disponibilizadas, não exaustivas, da Recuperação Judicial das empresas do GRUPO, em atenção ao disposto no art. 22, II, c, da Lei 11.101/05.
- As informações prestadas pela Administração Judicial são extraídas da análise dos dados fornecidos mensalmente pela Recuperanda, bem como de reuniões com os procuradores e representantes da empresa.



1.1. CRONOGRAMA PROCESSUAL

Cronograma do processo	Datas previstas	Data da Ocorrência	Evento
Pedido de Tutela Cautelar em Caráter Antecedente	-	07/07/2023	EVENTO1
Deferimento da cautelar e antecipação dos efeitos do stay	-	12/07/2023	EVENTO5
Pedido de Recuperação Judicial	-	11/08/2023	EVENTO17
Deferimento da recuperação judicial	-	06/09/2023	EVENTO29
Publicação 1º edital	-	04/10/2023	EVENTO73
Plano de Recuperação Judicial	-	03/11/203	EVENTO99
Relatório do AJ sobre o Plano de Recuperação Judicial	-	20/11/2023	EVENTO113
Relatório de Verificação de Créditos e Edital do art. 7º 7º, §2º da Lei 11.101/2005	-	12/12/2023	EVENTO134
Edital do Art. 7º, § 2º da Lei 11.101/05	-	14/12/2023	EVENTO137
Objções ao Plano de Recuperação Judicial	-	-	EVENTOS 146 , 147 , 148 , 151 , 152 e 163 .
Assembleia Geral de Credores	Pendente de convocação	-	-



1.2. Da estrutura societária e organizacional – Atividade empresarial

As recuperandas narram que atuam no desenvolvimento da atividade de comércio de produtos de informática e serviços de assistência técnica de computadores. Além disso, atuam na realização de eventos por meio de espaços que as recuperandas denominam de “*arenas gamers*”, idealizados como um estúdio de transmissão com possibilidade de narrar e receber grandes públicos para eventos de competições de *e-sports*.

Nesse sentido, percebe-se que a atuação das empresas é voltada para o mercado de jogos virtuais (conhecido como “*gamer*” ou de “*e-sports*”), contando com expertise na manutenção, montagem e venda de computadores especializados em jogos virtuais, além da realização de eventos para este nicho em suas arenas. Assim, as empresas resumem sua atuação em 4 frentes:

1. Venda de produtos de informática voltados para a área de jogos digitais “*e-sports*”;
2. Venda de produtos de informática no geral;
3. Prestação de serviços de assistência técnica informática; e,
4. Realização de eventos de *e-sports* a partir de suas “*arenas gamers*”.



1.2. Da estrutura societária e organizacional – Atividade empresarial

1.2.1 Da Sede e das Filiais

As requerentes narram que possuem como principal duas matrizes, sendo o estabelecimento localizado à Av. João Wallig, 1800, Sl. 1229, bairro Passo d’Areia, Porto Alegre/RS, CEP 91349-900 e Av. Assis Brasil 3522, Sala 301, bairro Jardim Lindóia, Porto Alegre, CEP 91010-003.

Em relação as sedes, informam que encerraram a operação no Shopping Parkshopping Canoas.

Além disso, foram juntadas nos autos recuperacionais informações sobre inadimplimento por parte das recuperandas de valores extraconcursais relativos a aluguéis, conforme demonstra-se em quadro juntado.



EMPRESA	SHOPPING	SITUAÇÃO ATUAL	PROCESSOS RELACIONADOS
EPG INFORMÁTICA LTDA. - ME	Barra Shopping	Inadimplente com valores de aluguel. Ação de despejo em face da recuperanda.	5008243-22.2023.8.21.6001 (ação de despejo)
	ParkShopping Canoas	Foi informada pelas recuperandas o encerramento da operação em novembro de 2023.	*
	Shopping Lindóia	Inadimplente com valores de aluguel no valor de R\$ 38.000,00.	*
	Shopping Iguatemi	Inadimplente com valores de aluguel. Ação de despejo e ação de execução em face da recuperanda.	5117618-13.2023.8.21.0001 (ação de despejo) 5124527-71.2023.8.21.0001 (execução) 5126517-97.2023.8.21.0001 (execução)
Porsdmann e Porsdmann Comércio de Equipamentos de Inofmática LTDA.	Shopping Iguatemi	Inadimplente com valores de aluguel. Ação de despejo em face da recuperanda.	5117147-94.2023.8.21.0001 (ação de despejo) 5117584-38.2023.8.21.0001 (ação de despejo)



1.3. Dos Sócios e Administradores das Recuperandas

Em relação aos sócios e administradores das empresas recuperandas, seguem as seguintes informações extraídas do site da Receita Federal.

Identificação do Processo		
Número do Protocolo	Número do Processo Módulo Integrador	Data
22/228.130-8	RSP2200529284	05/07/2022

Identificação do(s) Assinante(s)		
CPF	Nome	Data Assinatura
825.786.130-87	EDISON PORSDMANN GONCALVES JUNIOR	14/07/2022
Assinado utilizando o(s) seguinte(s) selo(s) do   Selo Ouro - Certificado Digital		

Identificação do Processo		
Número do Protocolo	Número do Processo Módulo Integrador	Data
21/015.819-1	RSN2132225932	15/01/2021

Identificação do(s) Assinante(s)	
CPF	Nome
022.924.680-00	FELIPE RAMOS GONCALVES



1.4. Demandas pendentes de julgamento

Atendendo ao dispositivo sugerido pelo CNJ, especialmente no que se refere a necessidade de identificação de demandas vinculadas ao processo, a Administração Judicial informa que localizou uma demanda pendente de julgamento:

- Agravo de Instrumento: Processo nº 5390047-46.2023.8.21.7000



2. DO PLANO DE RECUPERAÇÃO JUDICIAL

As empresas recuperandas apresentaram seu Plano de Recuperação Judicial tempestivamente em 03/11/2023.

Nesse sentido, a Administração Judicial apresentou Relatório sobre o Plano de Recuperação Judicial nos termos do art. 22, II, “h” da LREF.



3. SITUAÇÃO OPERACIONAL DA EMPRESA

As informações operacionais foram obtidas através dos documentos disponibilizados pelas próprias empresas recuperandas, em cumprimento ao disposto no art. 52, IV da Lei 11.101/05. Desta forma, trata-se o presente relatório da análise das informações contábeis disponibilizadas, considerando os meses de outubro e novembro de 2023.

A administração judicial informa que realizou visitação nas sedes das empresas em 12/09/23, representada pelo Dr. Diego Estevez, Dr. Luis Henrique Guarda e pelo Dr. Lucas Petter Bonetti, nos termos do art. 22, II, “a” e “c” da Lei 11.101/05. Mais recentemente foi realizada nova vistoria nas sedes das empresas recuperandas na data de 15/01/2024, conforme registros fotográficos em anexo.

Ainda, a Administração Judicial informa que realizou reunião presencial com os sócios das empresas e seus procuradores, em 18/01/2024, com o objetivo de reforçar a preocupação com relação aos pontos que serão a seguir relatados, bem como sobre a necessidade de prestação de esclarecimentos no âmbito administrativo e judicial, em especial com relação a contabilidade e crescimento do passivo extraconcursal.



3.1. DO QUADRO DE FUNCIONÁRIOS

No período de novembro de 2023, as empresas do Grupo MP3 informaram que contam com 28 funcionários ativos, sendo:

EPG – 24 funcionários;

Pordsmann – 4 funcionários.





3.2. Do quadro econômico consolidado do GRUPO

3.2.1 Da Análise horizontal do Balanço Patrimonial

BALANÇO PATRIMONIAL	07/2023	08/2023	09/2023	10/2023	11/2023	Variação do mês
ATIVO	6.707.342,62	6.954.661,02	7.277.695,02	7.521.737,65	6.890.762,93	-8,39%
ATIVO CIRCULANTE	1.394.363,24	1.316.896,13	1.285.823,15	1.422.858,94	1.523.552,53	7,08%
DISPONIBILIDADE	49.046,22	32.434,53	20.736,77	17.887,76	92.508,40	417,16%
CLIENTES	874.725,77	632.909,68	313.987,05	313.987,05	248.188,68	-20,96%
CLIENTES	512.704,17	270.888,08	(48.034,55)	(48.034,55)	248.188,68	-616,69%
PORDSMANN E PORDSMANN	362.021,60	362.021,60	362.021,60	362.021,60	0,00	-100,00%
ADTO FORNE E EMPREGADOS	2.341,40	89.602,40	175.748,39	309.350,42	412.750,17	33,42%
ESTOQUES	464.522,17	555.608,53	770.105,28	770.105,28	770.105,28	0,00%
TRIBUTOS A RECUPERAR	327,68	2.940,99	5.245,66	11.528,43	0,00	-100,00%
OUTROS CRÉDITOS	3.400,00	3.400,00	0,00	0,00	0,00	0,00%
ATIVO NÃO CIRCULANTE	5.312.979,38	5.637.764,89	5.991.871,87	6.098.878,71	5.367.210,40	-12,00%
DIREITOS REALIZÁVEIS LONGO PRAZO	4.830.105,68	5.164.066,53	5.527.348,84	5.643.531,02	4.921.038,04	-12,80%
FELIPE RAMOS GONÇALVES	3.943.995,81	3.943.995,81	3.943.995,81	3.943.995,81	3.943.995,81	0,00%
EDISON PORDSMANN GONÇALVES JUNIOR	824.658,32	815.876,73	822.539,83	822.514,83	520.588,16	-36,71%
PORDSMANN E PORDSMANN	61.451,55	404.193,99	760.813,20	877.020,38	456.454,07	-47,95%
INVESTIMENTOS	28.126,34	28.126,34	28.126,34	28.126,34	28.126,34	0,00%
IMOBILIZADO	454.747,36	445.572,02	436.396,69	427.221,35	418.046,02	-2,15%
PASSIVO	6.707.342,62	6.954.661,02	7.277.695,02	7.521.737,65	6.890.762,93	-8,39%
PASSIVO CIRCULANTE	10.179.904,90	10.561.436,05	10.865.315,50	11.682.804,14	11.553.080,25	-1,11%
SALARIOS E OBRIGAÇÕES SOCIAIS	1.607.838,42	1.604.750,13	1.477.698,40	1.542.244,91	1.475.002,87	-4,36%
OBRIGAÇÕES FISCAIS E TRIBUTÁRIAS	1.438.706,76	1.481.454,16	1.547.471,54	1.589.798,13	1.648.011,72	3,66%
FORNECEDORES	2.234.813,74	2.231.630,38	2.223.365,12	2.262.242,47	2.062.848,68	-8,81%
EMPRÉSTIMOS E FINANCIAMENTOS	4.786.806,50	4.789.119,46	4.791.390,42	4.794.132,82	4.774.836,63	-0,40%
PARCELAMENTOS TRIBUTÁRIOS	50.287,93	50.287,93	64.576,82	64.576,82	64.576,82	0,00%
OUTRAS OBRIGAÇÕES DE FUNCIONAMENTO	61.451,55	404.193,99	760.813,20	1.429.808,99	1.527.803,53	6,85%
ENERGIA ELÉTRICA	0,00	0,00	0,00	0,00	2.443,09	0,00%
ADIANTAMENTO DE CLIENTES	0,00	0,00	0,00	341.444,23	335.987,82	-1,60%
ALUGUEIS A PAGAR	0,00	0,00	0,00	211.344,38	370.896,95	75,49%
PORDSMANN E PORDSMANN COMERCIO DE	61.451,55	404.193,99	760.813,20	877.020,38	817.725,67	-6,76%
PASSIVO NÃO CIRCULANTE	6.574.966,77	6.574.966,77	6.747.732,48	6.747.732,48	6.747.732,48	0,00%
EMPRÉSTIMOS E FINANCIAMENTOS	401.037,21	401.037,21	401.037,21	401.037,21	401.037,21	0,00%
PARCELAMENTOS TRIBUTÁRIOS	6.173.929,56	6.173.929,56	6.346.695,27	6.346.695,27	6.346.695,27	0,00%
PATRIMÔNIO LÍQUIDO	(10.047.529,05)	(10.181.741,80)	(10.335.352,96)	(10.908.798,97)	(11.410.049,80)	4,59%
CAPITAL SOCIAL INTEGRALIZADO	410.000,00	410.000,00	410.000,00	410.000,00	410.000,00	0,00%
RESERVA DE LUCROS	(3.334.902,78)	(3.469.115,53)	(3.622.726,69)	(4.196.172,82)	(4.697.423,65)	11,95%
AJUSTE DE EXERCÍCIOS ANTERIORES	(7.122.626,27)	(7.122.626,27)	(7.122.626,27)	(7.122.626,15)	(7.122.626,15)	0,00%

No balanço algumas rubricas chamam a atenção, de modo que as recuperandas foram questionadas por esta Administração Judicial ao longo dos períodos analisados:

- 1) Conta Clientes com saldo negativo nos períodos de setembro e outubro;
- 2) Adiantamento a fornecedores crescendo;
- 3) Estoques com saldo alto e mesmo valor ao final dos meses entre setembro e novembro de 2023;
- 4) Valores da conta de empréstimos a sócios com valores elevados;
- 5) Impostos não sendo pagos pós pedido de RJ;
- 6) Conta de aluguéis a pagar com saldo aumentando indicando o não pagamento.

No entanto, até o momento, as recuperandas não apresentaram respostas satisfatórias a esta equipe técnica.



3.2. Do quadro econômico consolidado do GRUPO

3.2.2 Da Análise vertical do Demonstrativo de Resultado do Exercício

DEMONSTRATIVO DE RESULTADO DO EXERCÍCIO	07/2023	A/V	08/2023	A/V	09/2023	A/V	10/2023	A/V	11/2023	A/V	TOTAL ANO A PARTIR 07/23	A/V
Receita Operacional Bruta	398.968,67	100,00%	296.384,61	100,00%	297.726,36	100,00%	257.979,93	86,65%	550.640,56	184,95%	1.801.700,13	605,15%
Total das Receitas	398.968,67	100,00%	296.384,61	100,00%	297.726,36	100,00%	257.979,93	86,65%	550.640,56	184,95%	1.801.700,13	605,15%
(-) Deduções das Receitas	(78.552,53)	-19,69%	(58.515,02)	-19,74%	(59.402,10)	-19,95%	(50.955,84)	-17,11%	(116.235,61)	-39,04%	(363.661,10)	-122,15%
Vendas Canceladas	0,00	0,00%	0,00	0,00%	(927,00)	-0,31%	0,00	0,00%	0,00	0,00%	(927,00)	-0,31%
Impostos incidentes sobre a venda	(78.552,53)	-19,69%	(58.515,02)	-19,74%	(58.475,10)	-19,64%	(50.955,84)	-17,11%	(116.235,61)	-39,04%	(362.734,10)	-121,83%
Receita Líquida	320.416,14	80,31%	237.869,59	80,26%	238.324,26	80,05%	207.024,09	69,54%	434.404,95	145,91%	1.438.039,03	483,01%
Custo das Mercadorias e Serviços	(160.491,94)	-40,23%	(117.448,08)	-39,63%	(80.431,11)	-27,02%	(286.916,63)	-96,37%	(558.120,46)	-187,46%	(1.203.408,22)	-404,20%
Lucro Bruto	159.924,20	40,08%	120.421,51	40,63%	157.893,15	53,03%	(79.892,54)	-26,83%	(123.715,51)	-41,55%	234.630,81	78,81%
(-) Despesas Operacionais	(291.917,08)	-73,17%	(254.634,26)	-85,91%	(288.883,23)	-97,03%	(493.880,47)	-165,88%	(377.535,32)	-126,81%	(1.706.850,36)	-573,30%
Despesas Comerciais	0,00	0,00%	0,00	0,00%	0,00	0,00%	0,00	0,00%	(300,00)	-0,10%	(300,00)	-0,10%
Despesas Administrativas	(287.843,13)	-72,15%	(239.922,12)	-80,95%	(273.761,02)	-91,95%	(472.413,25)	-158,67%	(358.744,78)	-120,49%	(1.632.684,30)	-548,38%
Despesas Financeiras	(3.893,19)	-0,98%	(14.712,14)	-4,96%	(12.732,33)	-4,28%	(14.850,21)	-4,99%	(14.875,18)	-5,00%	(61.063,05)	-20,51%
Despesas Tributárias	(180,76)	-0,05%	0,00	0,00%	(2.389,88)	-0,80%	(6.617,01)	-2,22%	(3.615,36)	-1,21%	(12.803,01)	-4,30%
Outras Receitas Operacionais	0,00	0,00%	0,00	0,00%	0,00	0,00%	0,00	0,00%	0,00	0,00%	0,00	0,00%
Resultado Operacional Líquido	(131.992,88)	-33,08%	(134.212,75)	-45,28%	(130.990,08)	-44,00%	(573.773,01)	-192,72%	(501.250,83)	-168,36%	(1.472.219,55)	-494,49%
Receitas Não Operacionais	0,00	0,00%	0,00	0,00%	0,00	0,00%	326,88	0,11%	0,00	0,00%	326,88	0,11%
Resultado antes IRPJ e CSSL	(131.992,88)	-33,08%	(134.212,75)	-45,28%	(130.990,08)	-44,00%	(573.446,13)	-192,61%	(501.250,83)	-168,36%	(1.471.892,67)	-494,38%
IRPJ e CSSL	0,00	0,00%	0,00	0,00%	(22.621,08)	-7,60%	0,00	0,00%	0,00	0,00%	(22.621,08)	-7,60%
LUCRO DO EXERCÍCIO	(131.992,88)	-33,08%	(134.212,75)	-45,28%	(153.611,16)	-51,59%	(573.446,13)	-192,61%	(501.250,83)	-168,36%	(1.494.513,75)	-501,98%

Nas demonstrações de resultado, algumas rubricas chamam a atenção, de modo que as recuperandas foram questionadas por esta Administração Judicial ao longo dos períodos analisados:

- 1) Custo das mercadorias vendidas maior que o valor faturado.

No entanto, até o momento, as recuperandas não apresentaram respostas satisfatórias a esta equipe técnica.



3.3. Credores submetidos ao processo de Recuperação Judicial

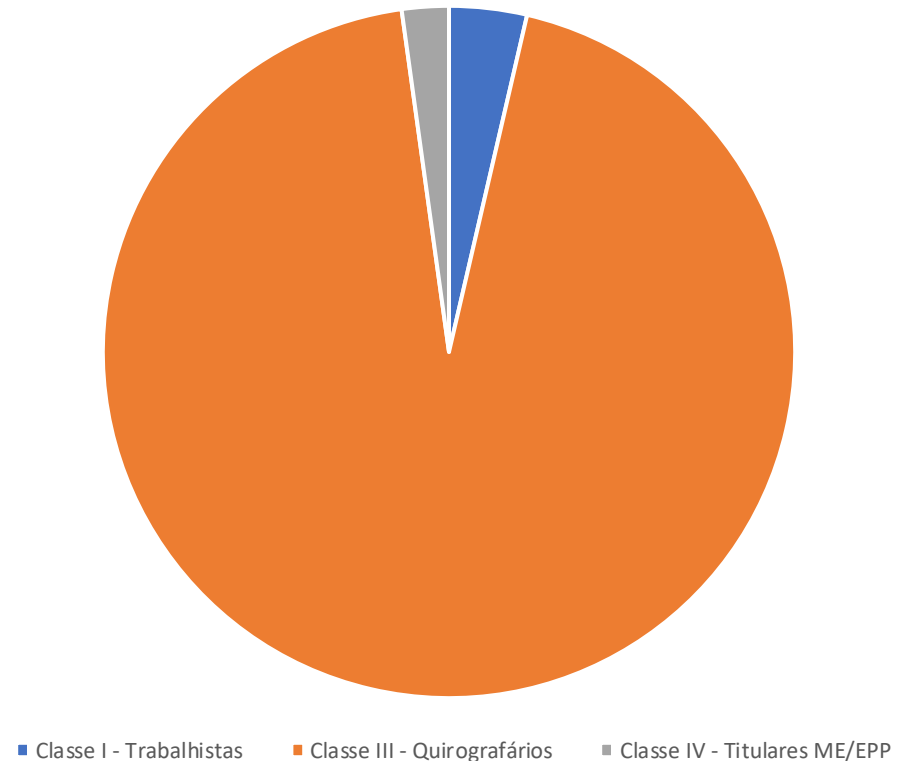
A empresa possui cerca de 62 credores vinculados a sua recuperação por dívidas anteriores a propositura da RJ, que perfazem um total aproximado de R\$ 13.713.571,06 de passivo, assim distribuídos:

Descrição	Nº de credores	Valor total
Classe I Trabalhistas	1.1	R\$ 497.439,65
Classe II Garantia Real	-	R\$ -
Classe III Quirografários	41	R\$ 12.915.618,00
Classe IV Pequenas Empresas e ME	10	R\$ R\$ 300.513,41
Total	62	R\$ 13.713.571,06



3.3. Credores submetidos ao processo de Recuperação Judicial

Como se verifica pelo gráfico abaixo, grande parte do passivo vinculado à RJ é formado por credores quirografários.



3.4. Dívidas Fiscais

A administração judicial observa que o Grupo MP3 encontra-se com o débito fiscal acumulado até o mês de novembro de 2023 no valor de **R\$ 9.304.253,85**, conforme tabela consolidada abaixo:

No período analisado podemos observar que a empresa não realizou os pagamentos referentes aos impostos e tributos oriundos da sua operação.

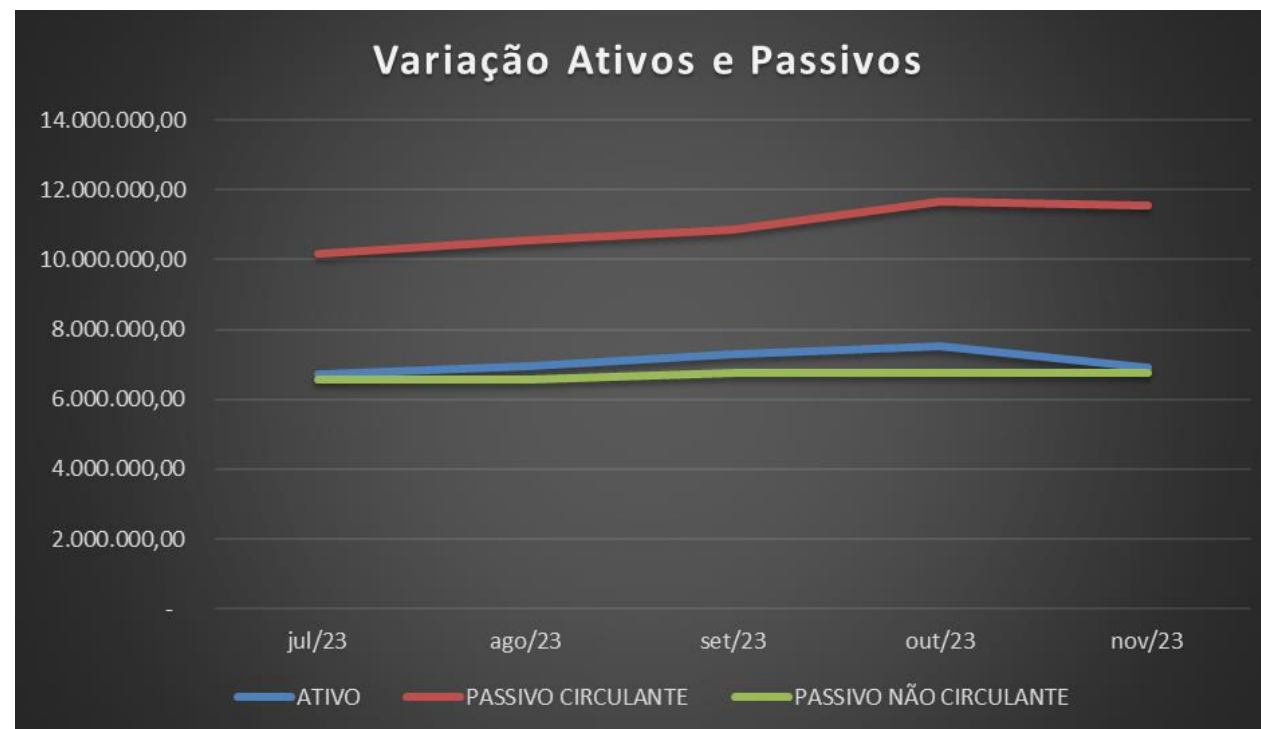
Descrição Tributo	Saldo Devedor em 31/10/2023	Débito de imposto no mês	Pagamentos efetuados no mês	Saldo Devedor em 30/11/2023
FEDERAL	7.015.073,93	33.731,93	-	7.048.805,86
Imposto de Renda Retido na Fonte	85.514,39	7.699,30	-	93.213,69
CSRF - Lei 10.833	4.784,05	330,85	-	5.114,90
PIS a Recolher	48.293,26	2.981,10	-	51.274,36
COFINS a Recolher	222.893,06	13.758,90	-	236.651,96
IRPJ a Recolher	250.208,28	-	-	250.208,28
CSSL a Recolher	159.948,23	-	-	159.948,23
INSS retido a Recolher	-	-	-	-
Simplex a Recolher	257.959,93	-	-	257.959,93
Funrural a Recolher	-	-	-	-
INSS a Recolher	611.868,75	4.824,49	-	616.693,24
FGTS a Recolher	306.213,19	4.137,29	-	310.350,48
Parcelamento Receita Federal a Recolher	4.167.308,48	-	-	4.167.308,48
Parcelamento INSS a Recolher	900.082,31	-	-	900.082,31
ESTADUAL	2.200.126,44	50.183,44	-	2.250.309,88
ICMS a Recolher	826.245,14	50.183,44	-	876.428,58
Parcelamento ICMS a Recolher	1.373.881,30	-	-	1.373.881,30
MUNICIPAL	5.138,11	-	-	5.138,11
ISSQN a Recolher	5.138,11	-	-	5.138,11
TOTAL GERAL	9.220.338,48	83.915,37	-	9.304.253,85



4. ANÁLISE E RESULTADOS ECONÔMICOS

4.1. Dados Balancetes mensais Ativos e Passivos

Os valores de ativo e passivo tiveram leve alteração, mantendo certa correlação, como nos períodos anteriores.



4. ANÁLISE E RESULTADOS ECONÔMICOS

4.2. Análise dos Passivos

O endividamento da empresa de curto prazo e longo prazo vem se mantendo de certa forma estável, com variações durante o período analisado, sendo observado maior relevância em relação aos valores à título de empréstimos e financiamentos e parcelamentos.



4. ANÁLISE E RESULTADOS ECONÔMICOS

4.3. Índices de liquidez

INDICATIVOS DE LIQUIDEZ

Em subitens tal indicativo foi analisado em 4 etapas, quais sejam:

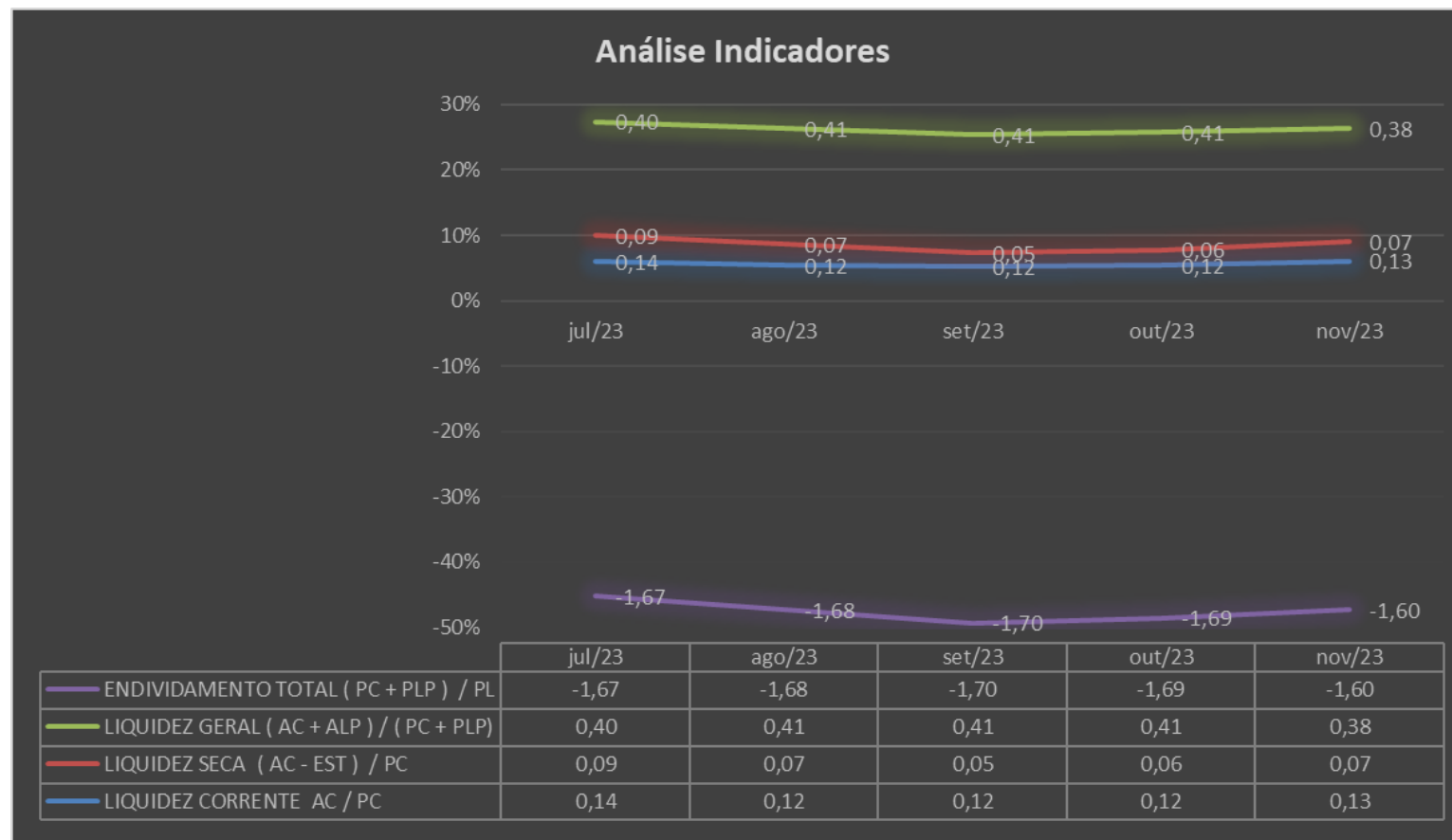
- **Liquidez Corrente:** tem por objetivo analisar as condições de pagamento das dívidas no curto prazo.
- **Liquidez Seca:** tem por objetivo analisar as condições de pagamento das dívidas no curto prazo, mas exclui o item estoques no qual estão muitas vezes valorizados eis que não aplicado índices de depreciação e outros fatores econômicos; e,
- **Liquidez Geral:** Analisa as condições de pagamento das dívidas no longo prazo.



4. ANÁLISE E RESULTADOS ECONÔMICOS

4.3.1 Análise dos indicadores

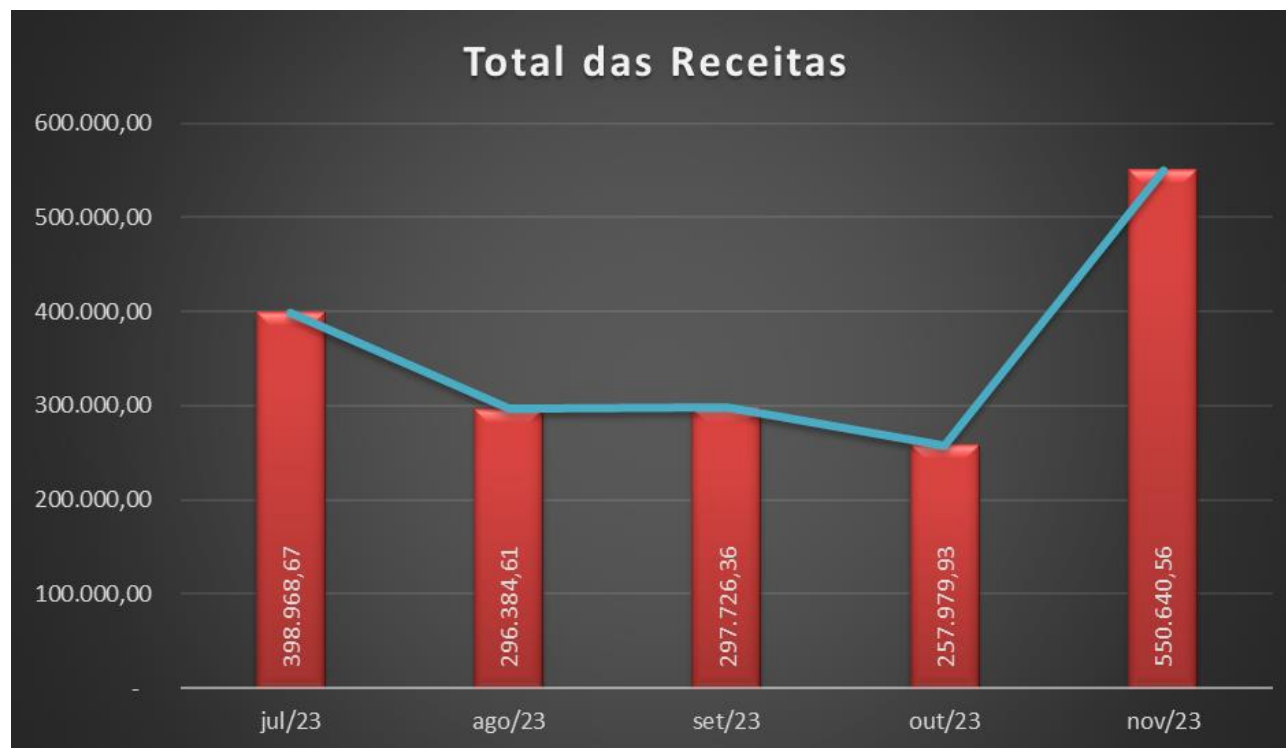
Conforme gráfico, apresenta-se os indicadores de liquidez do GRUPO, assim como o indicador de endividamento total das recuperandas.



4. ANÁLISE E RESULTADOS ECONÔMICOS

4.4. Análise das receitas

É possível observar uma elevação no faturamento entre os meses de outubro e novembro de 2023, correlacionado com as vendas da *black friday*, conforme indicado pelas empresas recuperandas.



4. ANÁLISE E RESULTADOS ECONÔMICOS

4.5. Composição das receitas

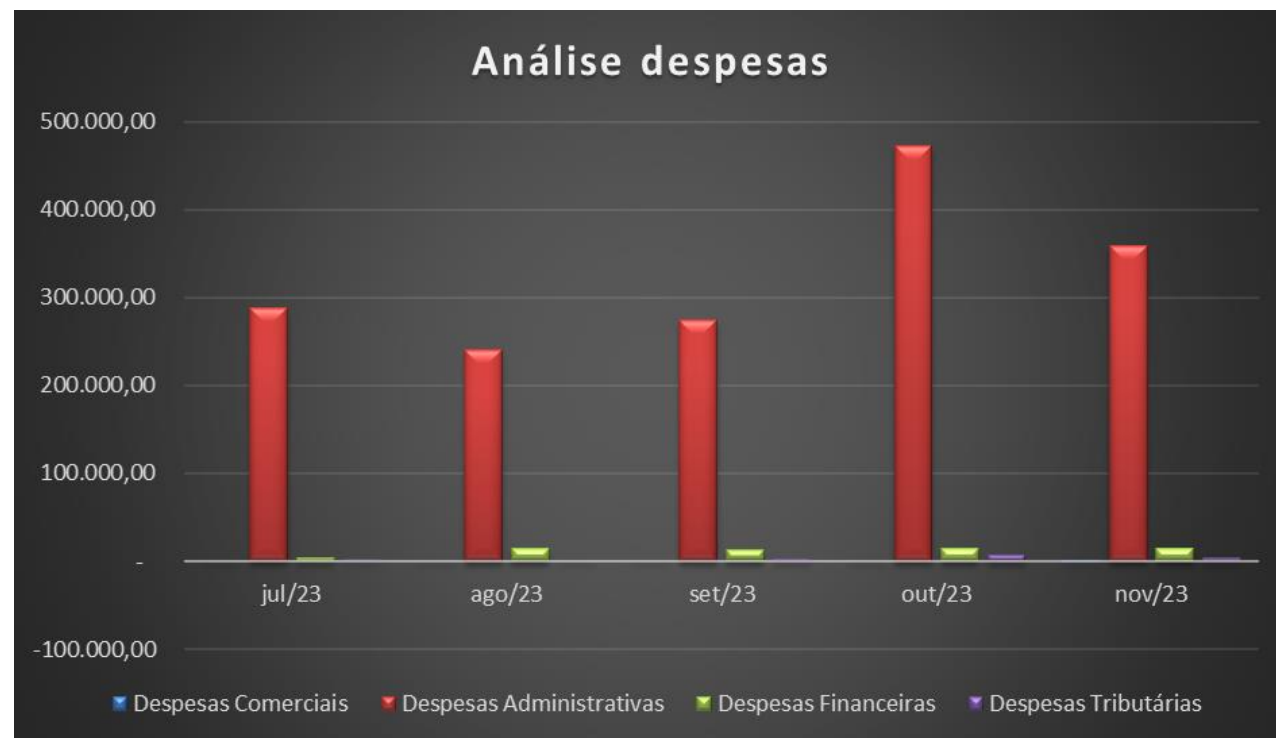
Observa-se conforme gráfico, a composição das receitas do Grupo, com aumento de receita no período de novembro, contudo a empresa aumentou seu prejuízo acumulado.



4. ANÁLISE E RESULTADOS ECONÔMICOS

4.6. Total das Despesas

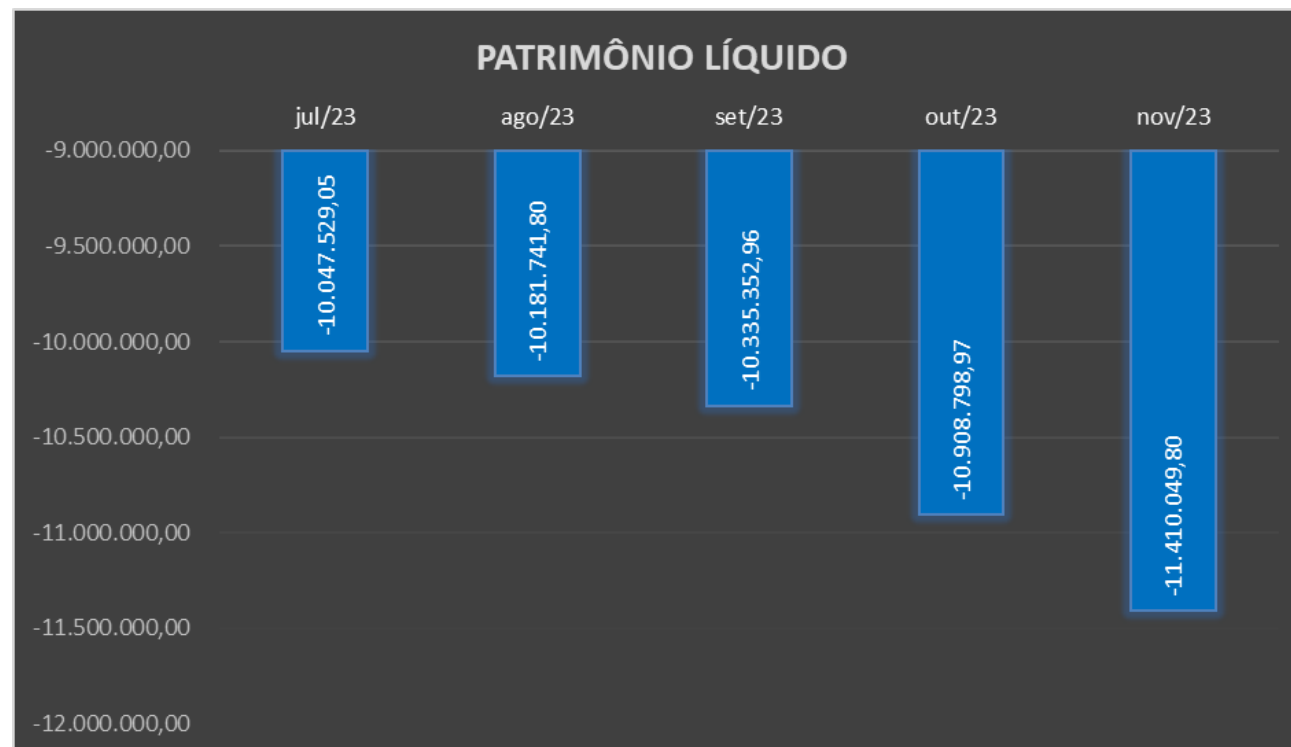
Conforme gráfico, observa-se análise das despesas das recuperandas, com especial destaque para as despesas administrativas.



4. ANÁLISE E RESULTADOS ECONÔMICOS

4.7. Análise do Patrimônio Líquido

Observa-se que o patrimônio líquido das empresas segue em queda desde julho de 2023, com o persistente resultado negativo auferido ao final dos períodos.



5. CONCLUSÃO

Conforme exposto ao longo do presente relatório de atividades, resta demonstrado através de visita realizada nas sedes das empresas e demais documentos apresentados, evidente momento de crise financeira e, que as requerentes estão com resultado contábil negativo.


Além disso, nos termos destacados ao longo deste relatório, alguns pontos da contabilidade merecem esclarecimentos complementares, os quais já foram solicitados de forma administrativa, mas que seguem pendentes de resposta satisfatória por parte das empresas do Grupo MP3. Ainda, destaca-se o aumento dos créditos de natureza extraconcursal.

Nesse contexto, a Administração Judicial realizou reunião presencial com os sócios das empresas e seus procuradores, em 18/01/2024, com o objetivo de reforçar a necessidade urgente de prestarem esclarecimentos em relação as questões observadas na *contabilidade* das recuperandas, dos valores devidos à título de *alugueis*, bem como das ações de *despejo* movidas em face das recuperandas, sob pena das incidências das penas legais previstas na Lei 11.101/05.



ANEXO I – Visita Técnica

A administração judicial informa que realizou visitação nas sedes das empresas em 15/01/24, nos termo do art. 22, II, “a” e “c” da Lei 11.101/05, conforme levantamento fotográfico que segue:




Lojas localizadas no Shopping Iguatemi – Porto Alegre.





Estevez Guarda
Administração Judicial

ANEXO I – Visita Técnica



Lojas localizadas no Barra Shopping e Shopping
Lindóia (Porto Alegre).





Estevez Guarda

Administração Judicial

PORTO ALEGRE - RS
Av. Carlos Gomes, 700 - 614
Boa Vista - CEP 90480-000

R. Bocaiúva, 2125 - 1º e 2º andar,
Centro, Florianópolis - SC

R. Gen. Mário Tourinho, 1746,
1601 - Seminário, Curitiba - PR

Av. Pres. Juscelino Kubitschek,
1327, Itaim Bibi, São Paulo - SP

Central de Atendimento
(51) 3331-1111

E-mail: mp3@estevezguarda.com.br



www.estevezguarda.com.br