

**GUARDA
ADVOGADOS ASSOCIADOS**



**Brod Transportes Ltda – EPP
Luis Felipe Brod Dias Eirelli – EPP**

Recuperação Judicial nº 500067-25.2015.8.21.0055

1ª Vara Cível da Comarca de Jaguarão – RS

Relatório Mensal de Atividades – JUNHO/2021

ÍNDICE

Introdução	3
1.1 – Cronograma processual	4
1.2 – Da estrutura societária e organizacional – atividade empresarial	5
1.3 – Resumo processual	9
1.4 – Demandas pendentes de julgamento	10
2 – Plano de recuperação judicial	11
3 – Situação Operacional da empresa	12
3.1 – Quadro de funcionários	13
3.2 – Quadro Econômico	14
3.3 – Credores Submetidos ao Plano	16
3.4 – Endividamento de curto prazo	17
3.5 – Dívidas Fiscais	18
4. Balanços, análises e Índices de Liquidez	19
5. Conclusão final	31

INTRODUÇÃO

- O presente Relatório reúne de forma sintética as informações operacionais, financeiras, econômicas e processuais, limitadas aos dados disponibilizados, de forma não exaustiva, da Recuperação Judicial das empresas Brod Transportes e Luis Felipe Brod Dias.
- As informações prestadas pela Administração judicial são extraídas da análise dos dados que devem ser fornecidos mensalmente pela Recuperanda, bem como de reuniões com os procuradores e representantes.
- O presente feito de Recuperação Judicial foi proposto em 02/06/2015, tendo sido deferido seu processamento no mesmo dia, estando no próximo slide o cronograma integral dos principais atos realizados.
- O recurso especial que há anos impedia o prosseguimento do feito fora julgado e seu trânsito certificado em 15/06/2021, permitindo o prosseguimento regular do feito.
- Aguardando homologação das datas sugeridas para realização da Assembleia de Credores, quais sejam, 05 e 19 de outubro do corrente ano.

1.1 – CRONOGRAMA PROCESSUAL

DATA	EVENTO	LOCALIZAÇÃO AUTOS
02/06/2015	DISTRIBUIÇÃO FEITO	Evento 2, inic1
02/06/2015	Deferimento Processamento RJ	Evento 2, desp7
29/06/2015	Publicação Deferimento RJ	Evento 2, Edital9
29/06/2015	Publicação Edital Art. 7º § 1º LREF	Evento 2, Edital9
15/07/2015	Encerramento Prazo Impugnações administrativas	
30/08/2015	Apresentação do Plano – apresentado em 26/08/2015	Evento 3, out 9
25/11/2015	Disponibilização no D.O. do Edital do artigo 55 e do Edital do artigo 7º §2º da LREF	Evento 4 Edital 12
06/11/2015	Prazo Final para impugnações nos termos do artigo 8º da LREF	
28/12/2015	Prazo final para apresentação de objeções	
05/10/2021	Assembleia Geral de Credores – 1ª Convocação	Aguarda homologação

1.2 – DA ESTRUTURA SOCIETÁRIA E ORGANIZACIONAL – ATIVIDADE EMPRESARIAL

BROD TRANSPORTES LTDA

Em relação a atividade empresarial, ou seja, seu escopo operacional não houve alteração alguma mantendo a Recuperanda como objeto a atividade de transporte rodoviário de cargas, nacionais e internacionais, serviços de agenciamento de cargas para transporte rodoviário, prestação de serviços em terraplanagem e aluguel de máquinas e equipamentos com operador, comércio atacadista, importadora e exportadora de materiais de construção, madeiras, ferragem e materiais elétricos, comércio varejista de materiais de construção, madeiras, ferragem e materiais elétricos, comércio varejista de materiais hidráulicos, fabricação de artefatos de cimento para uso na construção, fabricação de bloquetes de cimento, fabricação de artefatos de fibrocimento para uso na construção, construção e manutenção de rodovias e ferrovias, comércio varejista de produtos alimentícios, comércio atacadista, importadora e exportadora de mercadorias, com predominância de produtos alimentícios, comércio atacadista de máquinas e equipamentos agrícolas, comércio varejista de móveis, comércio atacadista de móveis, comércio varejista de utensílios domésticos e comércio atacadista de utensílios domésticos

Em relação a estrutura societária da empresa, continua idêntica a apresentada no início da recuperação judicial possuindo a seguinte composição social:

1.2 – DA ESTRUTURA SOCIETÁRIA E ORGANIZACIONAL – ATIVIDADE EMPRESARIAL

BROD TRANSPORTES LTDA

Em relação a estrutura societária da empresa, continua idêntica a apresentada no início da recuperação judicial possuindo a seguinte composição social:

Nome Sócio	Quota Social	Percentual Societário
Lionarda da Silva Belem Dias – sócia administradora	R\$ 246.988,80	96,48%
Luis Felipe Brod Dias	R\$ 9.011,2	3,52%



1.2 – DA ESTRUTURA SOCIETÁRIA E ORGANIZACIONAL – ATIVIDADE EMPRESARIAL

LUIS FELIPE BROD DIAS EIRELI-EPP

Em relação a atividade empresarial, ou seja, seu escopo operacional não houve alteração alguma mantendo a Recuperanda como objeto a atividade o de Transporte rodoviário coletivo de passageiros com itinerário fixo municipal; Transporte rodoviário de cargas, intermunicipal, interestadual e internacional; Transporte escolar via rodoviário, municipal e intermunicipal; Transporte rodoviário coletivo de passageiros, sob regime de fretamento municipal; Serviços de coleta e transporte de lixo urbano; Obras de terraplenagem; Aluguel de maquinas de terraplenagem sem operador; Construção e manutenção de rodovias e ferrovias; Prestação de Serviços na Construção Civil em Construção e reforma de edifícios, apartamentos, casas, conjuntos habitacionais, prédios residenciais, comerciais e industriais; Obras de alvenaria; Serviços de acabamento na construção; Serviços de pintura, texturas, gesso, revestimento em edificações residenciais, comerciais e industriais; Execuções de fundações para edificações e outras obras de engenharia civil; Construção e manutenção de Instalações esportivas; Fabricação de estruturas pré-moldadas de concreto armado; Fabricação de artefatos de cimento para uso na construção; Fabricação de artefatos de fibrocimento para uso na construção; Comércio varejista de material de construção, madeiras, ferragem, e materiais elétricos; Comércio varejista de cal, areia, pedra britada, tijolos e telhas; Comércio atacadista importador e exportador de Materiais de construção, madeiras, ferragem e materiais elétricos; Comércio atacadista importador e exportador de mercadorias, com predominância de produtos alimentícios, criação de bovinos para corte.

1.2 – DA ESTRUTURA SOCIETÁRIA E ORGANIZACIONAL – ATIVIDADE EMPRESARIAL

LUIS FELIPE BROD DIAS EIRELI-EPP

Em relação a estrutura societária da empresa, continua idêntica a apresentada no início da recuperação judicial possuindo a seguinte composição social:

Nome Socio	Quota Social	Percentual Societário
Luis Felipe Brod Dias	R\$ 676.100,00	100%



1.3 – RESUMO PROCESSUAL

O pedido de Recuperação Judicial ora em discussão foi ajuizado em 02.06.2015 e teve seu processamento deferido em 02.06.2015.

A recuperanda apresentou de forma regular o seu plano de recuperação judicial (PRJ) no dia 26/08/2015.

O PRJ foi alvo de diversas objeções, sendo considerada apenas tempestiva à apresentada pelo Banco do Estado do Rio Grande do Sul, o qual acabou por desistir da objeção apresentada em ato contínuo.

As demais foram consideradas extemporâneas visto que apresentadas em prazo superior aos 30 dias previstos no Edital, havendo naquele momento discussão sobre a forma de contagem dos prazos, se em dias corridos ou dias úteis.

O Juízo compreendeu que o prazo citado era em dias corridos e possuía caráter de direito Material, ou seja, não se suspenderia nas férias forenses.

Houve recursos, sendo que o último recurso fora julgado recentemente, possuindo inclusive certidão de trânsito em julgado certificada no dia 15/06/2021 (RESP no. 1697585 – RS)

Diante das objeções apresentadas, foi deferida a realização de Assembleia de Credores aguardando a realização das mesmas nos dias 05 e 19 de outubro/2021.

1.4 – DEMANDAS PENDENTES DE JULGAMENTO

Atendendo a dispositivo sugerido pelo CNJ, especialmente no que se refere a necessidade de identificação de demandas que podem gerar obstáculos no andamento do feito.

Nesta seara **não identificou qualquer** incidente ou feito que necessite certa urgência na avaliação e julgamento.

2 – DO PLANO DE RECUPERAÇÃO APRESENTADO

Como informado anteriormente, o Plano de Recuperação judicial foi apresentado tempestivamente mas não foi homologado ante existência de AGC designada para tal fim.

3 – SITUAÇÃO OPERACIONAL DA EMPRESA

A principal atividade comercial da Recuperanda é o transporte de cargas entre os países do Mercosul, em especial, do Uruguai e Brasil locais onde possui maior atuação.

3.1 – DO QUADRO DE FUNCIONÁRIOS

Atualmente a empresa possui **04** colaboradores ativos todos eles celetistas, desconhecendo qualquer prestador de serviço regular sem o devido registro em CTPS, conforme questionário respondido pela empresa e relativas ao mês de **JULHO/21**, mantendo-se estável o quadro funcional desde janeiro.

Em relação ao adimplemento dos salários dos funcionários ativos, segundo documentos remetidos pela empresa, **estes tiveram seus vencimentos adimplidos de forma pontual.**



3.2 – DO QUADRO ECONÔMICO

BROD TRANSPORTES LTDA.

A empresa mencionada obteve FATURAMENTO, no mês de **JULHO/21**, de R\$ 405.626,74 e com LUCRO no mês de R\$ 14.271,41. No acumulado do ano, JANEIRO/21 a **JULHO/21**, a empresa obteve um FATURAMENTO de R\$ 2.390.589,91, com LUCRO acumulado de R\$ 1.120.523,18.

Com vistas a ilustrar os fatos, segue gráfico do desempenho mensal das contas da empresa:



3.2 – DO QUADRO ECONÔMICO

LUIS FELIPE BROD DIAS EIRELI

A empresa mencionada FATURAMENTO, no mês de **JULHO/21**, de R\$ 5.111,70 e com PREJUÍZO no mês de R\$ 608,21. No acumulado do ano, JANEIRO/21 a **JULHO/21**, a empresa obteve um FATURAMENTO de R\$ 15.451,33, com PREJUÍZO acumulado de R\$ 55.608,16.

Com vistas a ilustrar os fatos, segue gráfico do desempenho mensal das contas da empresa:



3.3 – CREDORES SUBMETIDOS AO PROCESSO DE REC. JUDICIAL

Como se tratou de plano único para ambas as empresas, o rol de credores foi unificado.

Dessa maneira o grupo empresarial possui cerca de 80 credores vinculados a sua recuperação por dívidas anteriores a propositura da RJ, que perfazem um total aproximado de R\$ 6.748.562,52 de passivo, assim distribuídos:

	Nº CREDORES	VALOR	% DO VALOR
CLASSE I TRABALHISTAS	18	R\$ 8542,53	0,127%
CLASSE II GARANTIA REAL	1	R\$ 9370,00	0,139%
CLASSE III Quirografários	45	R\$ 6.703.489,25	99,332%
CLASSE IV PEQ. EMPR. e ME	16	27.160,74	0,402%
TOTAL	80	R\$ 6.748.562,52	100%

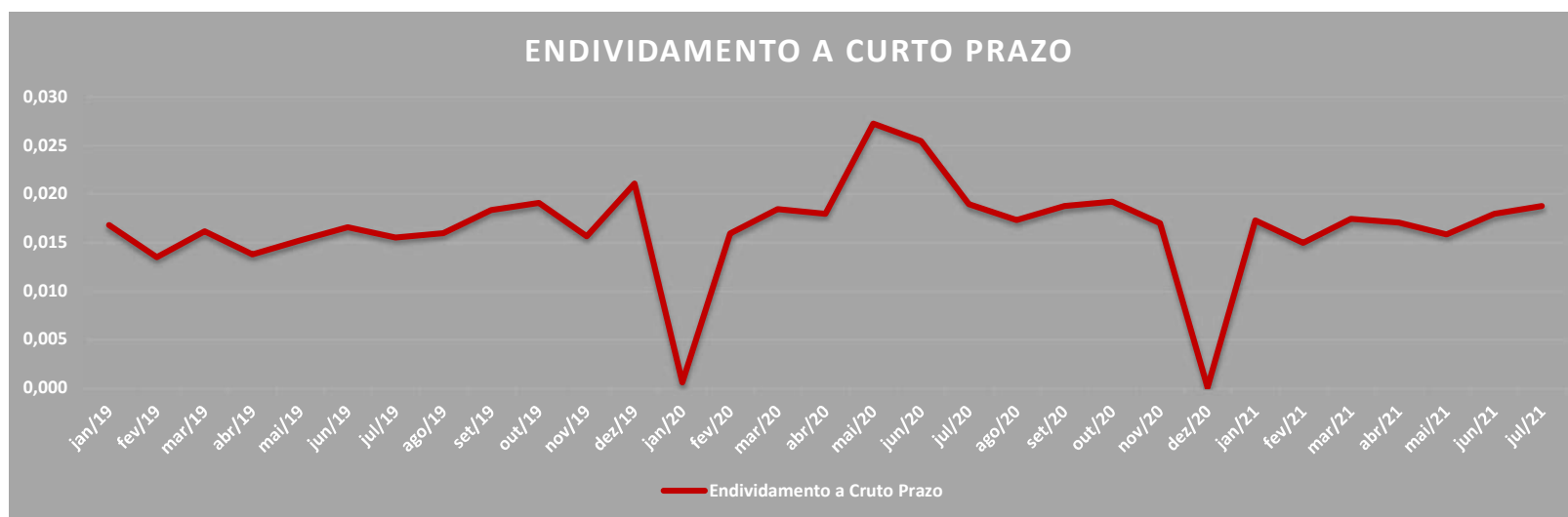
Como se verifica pelo gráfico abaixo, praticamente a unanimidade do passivo vinculado a RJ é de credores com quirografários.



3.4 – ENDIVIDAMENTO DE CURTO PRAZO

O endividamento de curto prazo vem se mantendo de certa forma estável, com raras variações que foram ocasionadas por ajustes contábeis no passado.

No mês de **JULHO/21** não foi diferente tendo obtido um resultado final de **0,019**, que significa que a empresa possui um baixo endividamento de curto prazo, conforme gráfico abaixo:



3.5 – DÍVIDAS FISCAIS

No que se refere às dívidas tributárias, foram realizadas pesquisas junto aos sites da Receita Federal, SEFAZ/RS e município de Jaguarão/RS.

Em relação à pesquisa no site da Receita Federal **não** apareceram dívidas junto à União para a empresa Brod Transportes. Também não foram constatadas dívidas Estatuais no site do SEFAZ/RS, conforme documentos anexos.

Em relação à pesquisa no site da Receita Federal **não** apareceram dívidas junto à União para a empresa Luis Felipe Dias Brod. Também não foram constatadas dívidas Estatuais no site do SEFAZ/RS, conforme documentos anexos.

Referente aos tributos municipais não foi possível consultar pelo site da Prefeitura de Jaguarão.

No que se refere ao pagamento mensal dos tributos a empresa comprovou o pagamento.

4. ANÁLISE E RESULTADOS ECONÔMICOS

4.1 BALANCETE MENSAL – BROD TRANSPORTES

Centro de Custo: Todos - Unidade Negócio: Todas - Filial: Todas		Saldo Anterior	Débitos	Créditos	Saldo Atual
1	ATIVO	7.266.656,60 D	1.527.803,03	1.537.307,14	7.257.152,49D
1.1	ATIVO CIRCULANTE	5.347.598,90 D	1.527.803,03	1.537.307,14	5.338.094,79D
1.1.1	ATIVO CIRCULANTE DISPONÍVEL	5.347.598,90 D	1.527.803,03	1.537.307,14	5.338.094,79D
1.1.1.01	CASH GERAL	790.047,18 D	1.122.176,29	1.483.029,57	429.193,90D
1.1.1.02	BANCOS CONTA CORRENTE	785.271,31 D	250.130,23	610.091,65	428.309,89D
1.1.1.03	BANCOS CONTA APLICACOES	1.584,90 D	692.706,44	693.517,35	773,99D
1.1.1.2	CREDITOS DE CLIENTES	3.112.973,88 D	405.626,74	54.277,57	3.464.323,05D
1.1.1.2.01	DUPLICATAS A RECEBER	3.112.973,88 D	405.626,74	54.277,57	3.464.323,05D
1.1.1.5	OUTROS CREDITOS	1.444.577,84 D	0,00	0,00	1.444.577,84D
1.1.1.5.06	IMPOSTOS E CONTRIB A RECUPERAR	1.444.577,84 D	0,00	0,00	1.444.577,84D
1.3	ATIVO NÃO CIRCULANTE	1.919.057,70 D	0,00	0,00	1.919.057,70D
1.3.1	REALIZAVEL A LONGO PRAZO	65.754,66 D	0,00	0,00	65.754,66D
1.3.1.1	REALIZAVEL A LONGO PRAZO	65.754,66 D	0,00	0,00	65.754,66D
1.3.1.1.02	APLIC FINANÇERAS DE L/PRAZO	3.781,99 D	0,00	0,00	3.781,99D
1.3.1.1.16	OUTROS CREDITOS	61.972,67 D	0,00	0,00	61.972,67D
1.3.3	INVESTIMENTOS	7.367,82 D	0,00	0,00	7.367,82D
1.3.3.1	PARTIC EM SOC CONTROL E COLIG	7.367,82 D	0,00	0,00	7.367,82D
1.3.3.1.03	AVALIADOS REGISTRO CORRIGIDO	440,00 D	0,00	0,00	440,00D
1.3.5	IMOBILIZADO	1.845.935,22 D	0,00	0,00	1.845.935,22D
1.3.5.1	CUSTO CORRIGIDO	8.789.500,79 D	0,00	0,00	8.789.500,79D
1.3.5.1.01	IMOVES	156.000,00 D	0,00	0,00	156.000,00D
1.3.5.1.05	VEICULOS	7.913.500,79 D	0,00	0,00	7.913.500,79D
1.3.5.1.10	OUTRAS MOBILIZACOES	720.000,00 D	0,00	0,00	720.000,00D
1.3.5.3	(-) DEPRECIACOES ACUMULADAS	6.943.565,57 C	0,00	0,00	6.943.565,57C
1.3.5.3.05	(-) DEP ACUM VECULOS	6.943.565,57 C	0,00	0,00	6.943.565,57C
2	PASSIVO	7.266.656,60 C	155.441,01	160.208,31	7.271.423,90C
2.1	PASSIVO CIRCULANTE	104.942,56 C	155.441,01	160.208,31	109.709,86C
2.1.1	EXIGIBILIDADES DIVS	8.907,24 C	135.683,50	140.996,25	14.219,99C
2.1.1.3	FORNECEDORES	4.837,75 C	131.347,33	136.660,08	10.150,50C
2.1.1.3.01	FORNECEDORES NACIONAIS	4.837,75 C	131.347,33	136.660,08	10.150,50C
2.1.1.5	CONTAS A PAGAR	4.069,49 C	4.336,17	4.336,17	4.069,49C
2.1.1.5.30	OUTRAS CONTAS A PAGAR	4.069,49 C	4.336,17	4.336,17	4.069,49C
2.1.3	OBRIGACOES TRIBUTARIAS	84.720,18 C	8.701,16	266,68	76.285,70C
2.1.3.1	IMPOSTOS, TAXAS E CONTRIB A PAGAR	84.720,18 C	8.701,16	266,68	76.285,70C
2.1.3.1.01	IMPOSTOS A PAGAR OU A RECOLHER	84.720,18 C	8.701,16	266,68	76.285,70C
2.1.5	OBRIGACOES SOCIAIS	11.315,14 C	11.056,35	18.945,38	19.204,17C
2.1.5.1	SALARIOS E ORDENADOS A PAGAR	8.740,06 C	7.886,20	16.623,56	17.477,42C
2.1.5.1.01	SALARIOS E ORDENADOS A PAGAR	8.740,06 C	7.886,20	16.623,56	17.477,42C
2.1.5.3	ENCARGOS SOCIAIS	2.575,08 C	3.170,15	2.321,82	1.726,75C
2.1.5.3.01	ENCARGOS SOCIAIS	2.575,08 C	3.170,15	2.321,82	1.726,75C
2.3	PASSIVO NÃO CIRCULANTE	5.743.745,72 C	0,00	0,00	5.743.745,72C
2.3.1	PASSIVO EXIGIVEL A L/PRAZO	5.743.745,72 C	0,00	0,00	5.743.745,72C
2.3.1.1	EXIGIVEL A LONGO PRAZO	5.743.745,72 C	0,00	0,00	5.743.745,72C
2.3.1.1.01	FORNECEDORES E CRED. DIVERSOS RECUP.	505.676,19 C	0,00	0,00	505.676,19C
2.3.1.1.03	EMPRESTIMOS E FINANCIAMENTOS RECUP.	5.238.069,53 C	0,00	0,00	5.238.069,53C
2.5	PATRIMÔNIO LÍQUIDO	1.417.968,32 C	0,00	0,00	1.417.968,32C
2.5.1	CAPITAL SOCIAL INTEGRALIZADO	256.000,00 C	0,00	0,00	256.000,00C
2.5.1.1	CAPITAL SOCIAL SUBSCR / RESID. NO PAIS	256.000,00 C	0,00	0,00	256.000,00C
2.5.1.1.01	CAPITAL SOCIAL SUBSCR / RESID. NO PAIS	256.000,00 C	0,00	0,00	256.000,00C
2.5.9	LUCROS OU PREJUÍZOS ACUMULADOS	1.161.968,32 C	0,00	0,00	1.161.968,32C
2.5.9.1	LUCROS DO EXERCÍCIO EM CURSO	1.106.251,77 C	0,00	0,00	1.106.251,77C
2.5.9.1.01	LUCROS DO EXERCÍCIO EM CURSO	1.106.251,77 C	0,00	0,00	1.106.251,77C
2.5.9.3	LUCROS OU PREJ DE EXERC ANTERIORES	55.716,55 C	0,00	0,00	55.716,55C
2.5.9.3.01	(-) PREJ DE EXERC ANTERIORES	55.716,55 C	0,00	0,00	55.716,55C

JLM

Centro de Custo: Todos - Unidade Negócio: Todas - Filial: Todas		Saldo Anterior	Débitos	Créditos	Saldo Atual
3	RESULTADO DO EXERCÍCIO	0,00	419.912,34	405.640,93	14.271,41D
3.1	LUCRO LÍQUIDO ANTES DO I.R	0,00	419.912,34	405.640,93	14.271,41D
3.1.1	LUCRO OPERACIONAL	0,00	419.912,34	405.640,93	14.271,41D
3.1.1.1	LUCRO BRUTO	0,00	391.151,11	405.626,74	14.475,63C
3.1.1.1.1	RECETA LÍQUIDA	0,00	0,00	405.626,74	405.626,74C
3.1.1.1.1.1	RECETA BRUTA OPERACIONAL	0,00	0,00	405.626,74	405.626,74C
3.1.1.1.1.1.30	PRESTAÇÃO DE SERVIÇOS	0,00	0,00	405.626,74	405.626,74C
3.1.1.1.3	CUSTO DAS VENDAS	0,00	391.151,11	0,00	391.151,11D
3.1.1.1.3.5	CUSTO DOS SERVIÇOS PRESTADOS	0,00	391.151,11	0,00	391.151,11D
3.1.1.1.3.5.01	CUSTO DOS SERVIÇOS PRESTADOS	0,00	391.151,11	0,00	391.151,11D
3.1.1.3	DESPESAS OPERAC E OUTRAS RECETAS	0,00	23.694,01	0,00	23.694,01D
3.1.1.3.1	DESPESAS OPERACIONAIS	0,00	23.694,01	0,00	23.694,01D
3.1.1.3.1.1	DESPESAS OPERACIONAIS	0,00	23.694,01	0,00	23.694,01D
3.1.1.3.1.1.03	DESPESAS COM PESSOAL	0,00	13.198,38	0,00	13.198,38D
3.1.1.3.1.1.06	DESPESAS ADMINISTRATIVAS	0,00	10.495,63	0,00	10.495,63D
3.1.1.5	OUTRAS RECETAS E DESP OPERACIONAIS	0,00	5.067,22	14,19	5.053,03D
3.1.1.5.1	RESULTADO FINANCEIRO LÍQUIDO	0,00	586,05	10,05	576,00D
3.1.1.5.1.1	RECETAS FINANCEIRAS	0,00	0,00	10,05	10,05C
3.1.1.5.1.1.01	RECETAS FINANCEIRAS	0,00	0,00	10,05	10,05C
3.1.1.5.1.3	DESPESAS FINANCEIRAS	0,00	586,05	0,00	586,05D
3.1.1.5.1.3.01	DESPESAS FINANCEIRAS	0,00	586,05	0,00	586,05D
3.1.1.5.7	RECETAS E DESPESAS EVENTUAIS	0,00	4.481,17	4,14	4.477,03D
3.1.1.5.7.1	RECETAS EVENTUAIS	0,00	0,00	4,14	4,14C
3.1.1.5.7.1.01	RECETAS EVENTUAIS	0,00	0,00	4,14	4,14C
3.1.1.5.7.3	DESPESAS EVENTUAIS	0,00	4.481,17	0,00	4.481,17D
3.1.1.5.7.3.01	DESPESAS EVENTUAIS	0,00	4.481,17	0,00	4.481,17D
Totais			2.103.156,38 \	2.103.156,38	

JAGUARAO / RS, 16 de Agosto de 2021

Responsável:
LIONARDA DA SILVA BELEM DIAS
CPF: 668.794.420-72
203 - Diretor

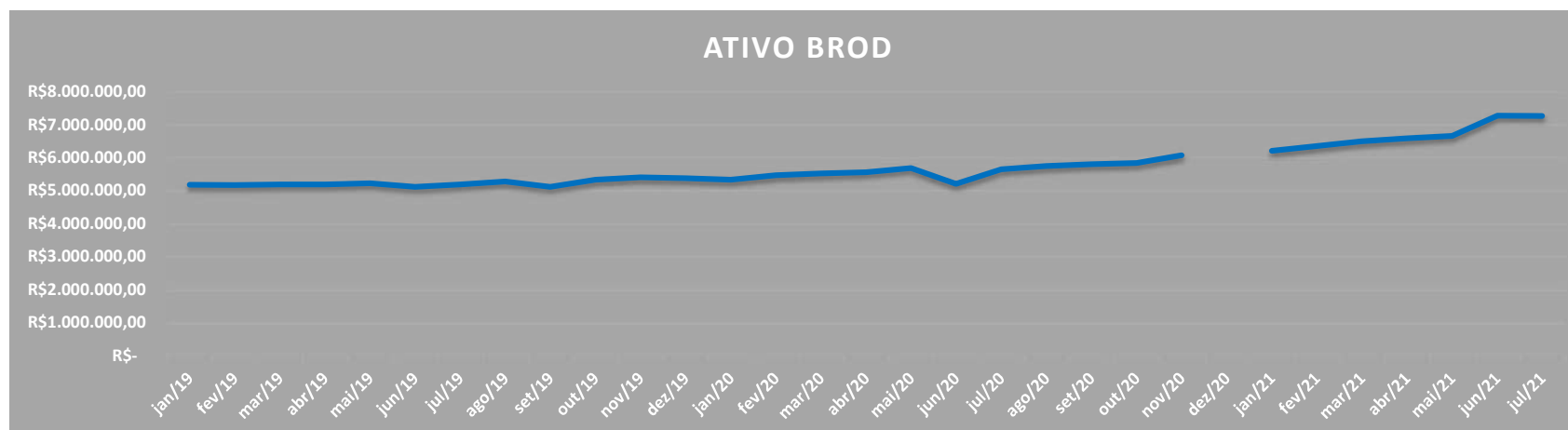
Jose Fernando L. Martins Mendes
Responsável contábil:
JOSE FERNANDO MARTINS MENDES
CPF: 599.680.950-87 CRC: RS- 55941
Contador

4. ANÁLISE E RESULTADOS ECONÔMICOS

4.1 BALANCETE MENSAL – BROD TRANSPORTES

ANÁLISE DE ATIVOS

O valor do ativo registrado na contabilidade para o mês de **JULHO/21** foi de R\$ 7.257.152,49 cerca de R\$ 9.504,11 menor que no mês anterior sendo esta advindo de operações normais do sistema.



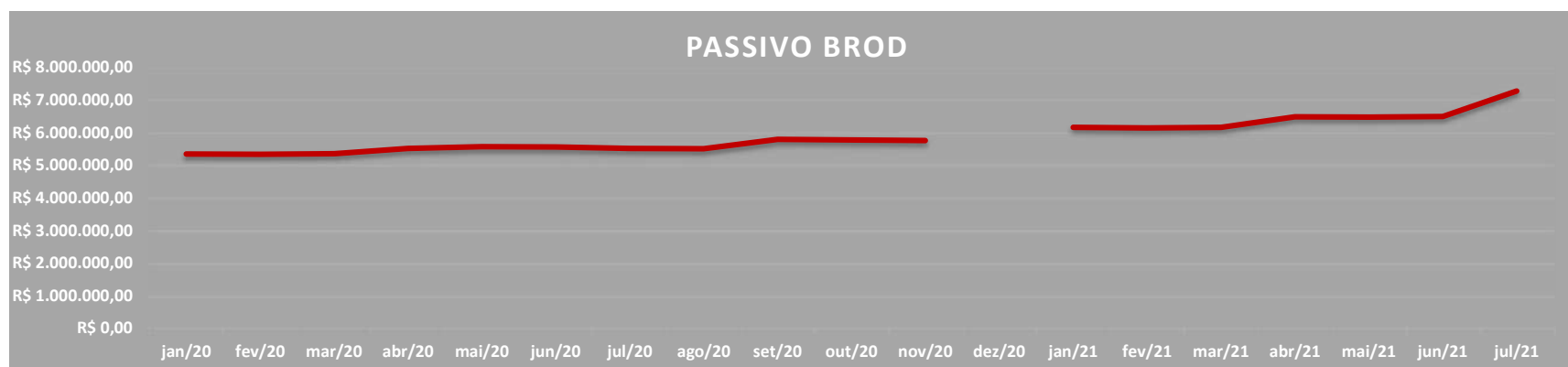
4. ANÁLISE E RESULTADOS ECONÔMICOS

4.1 BALANCETE MENSAL – BROD TRANSPORTES

ANÁLISE DO PASSIVO

O valor do passivo registrado na contabilidade para o mês de **JULHO/21** foi de R\$ 7.271.423,90 cerca de R\$ 782.137,66 maior que no mês anterior oriundo de retificação registrada no balancete anteriormente apresentado no mês de junho.

Tal situação esta sendo alvo de diligencias deste administrador paraa compreensão das razões de tal alteração.

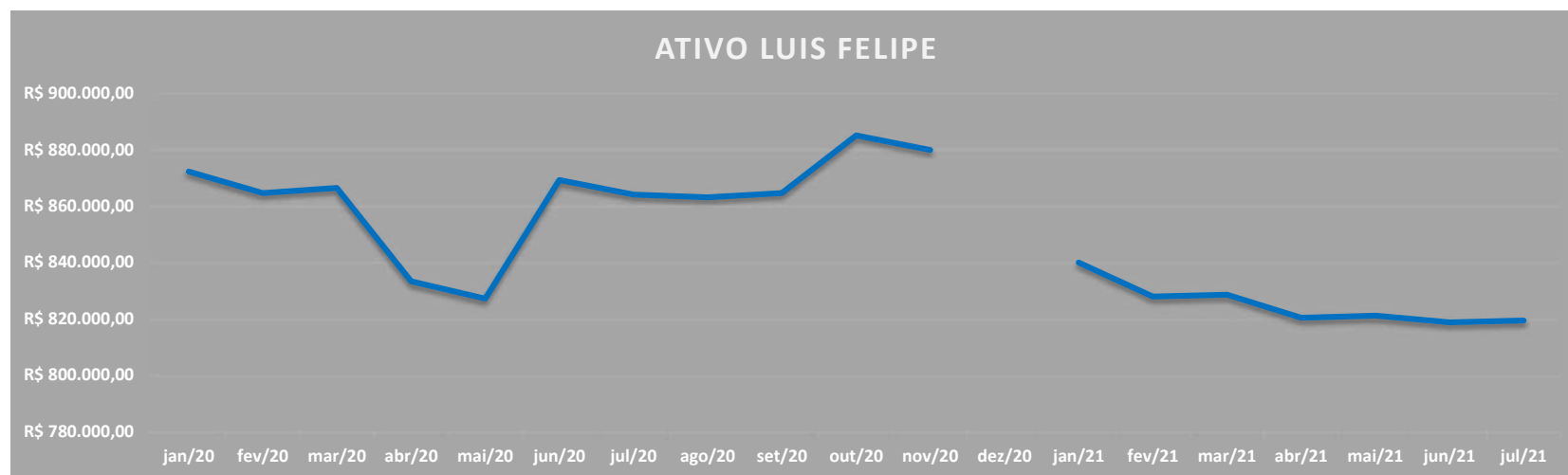


4. ANÁLISE E RESULTADOS ECONÔMICOS

4.2 BALANCETE MENSAL – LUIS FELIPE BROD

ANÁLISE DE ATIVOS

O valor do ativo registrado na contabilidade para o mês de **JULHO/21** foi de R\$ 819.362,67 cerca de R\$ 625,62 maior que no mês anterior, oriundos de atos comerciais não havendo qualquer apontamento a ser feito.

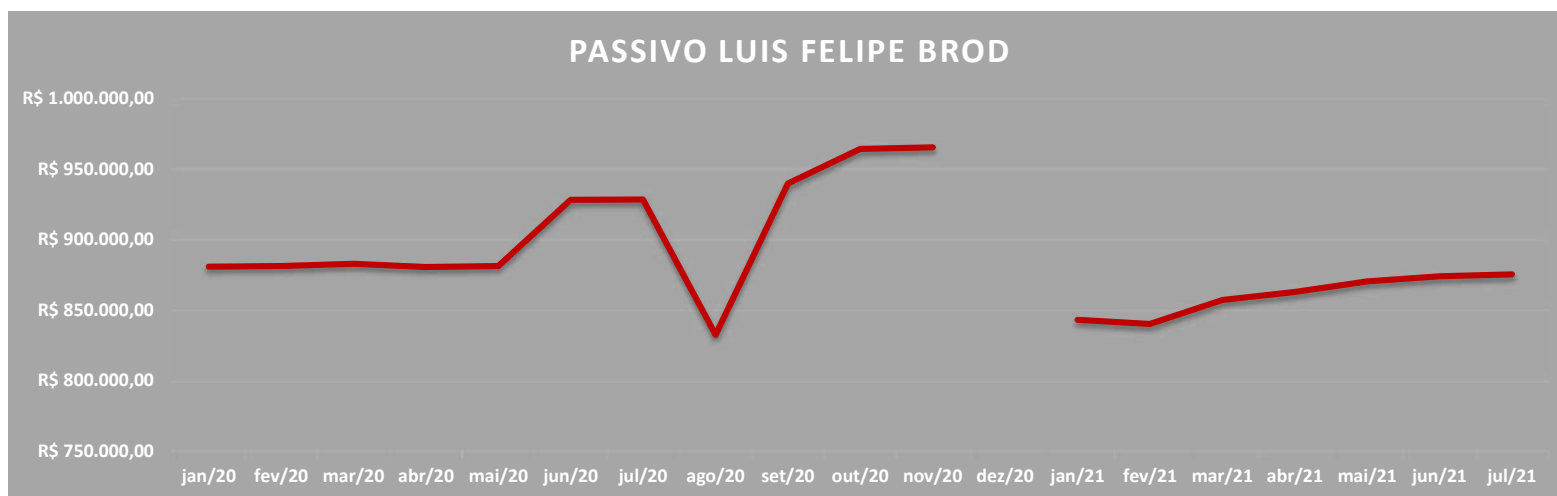


4. ANÁLISE E RESULTADOS ECONÔMICOS

4.2 BALANCETE MENSAL – LUIS FELIPE BROD

ANÁLISE DE PASSIVOS

O valor do passivo registrado na contabilidade para o mês de **JULHO/21** foi de R\$ 874.970,83 cerca de R\$ 1.233,83 maior que no mês anterior, não havendo grandes diferenças a serem apontadas.

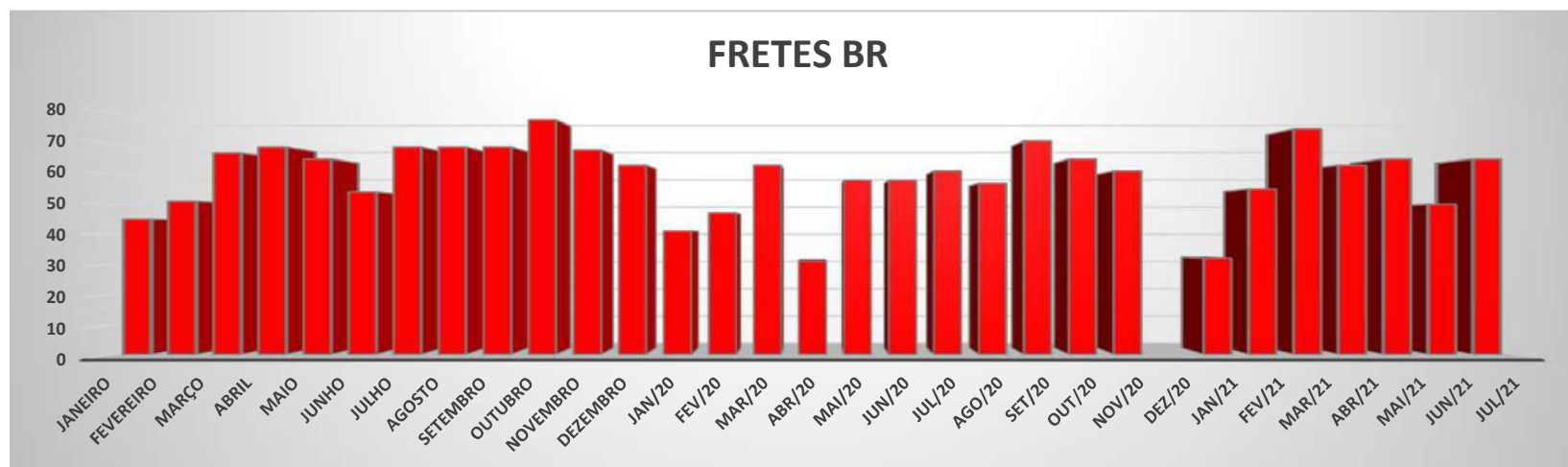


4. ANÁLISE E RESULTADOS ECONÔMICOS

4.3. OPERAÇÃO E NEGÓCIO

Um dos dados mais importantes fornecidos pela empresa se refere ao volume de fretes operados no Brasil e no exterior.

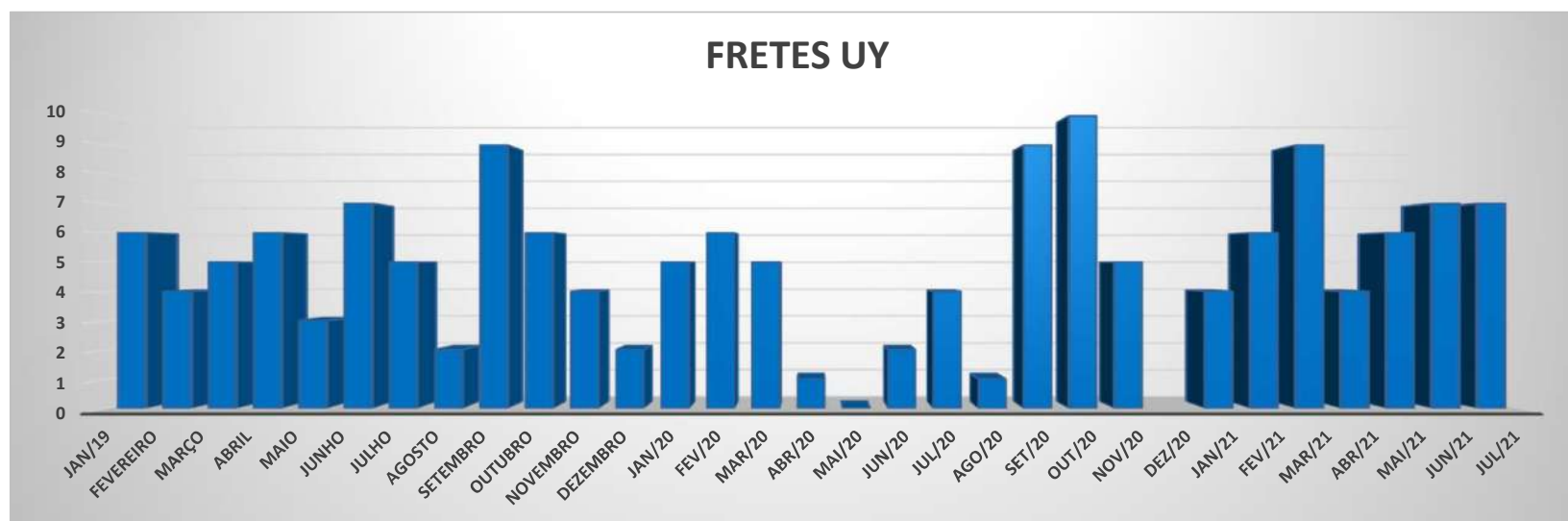
Em relação aos fretes realizados dentro do Brasil, no mês de **JULHO/21** houve um aumento significativo no número de fretes realizados em relação ao mês de anterior.



4. ANÁLISE E RESULTADOS ECONÔMICOS

4.3. OPERAÇÃO E NEGÓCIO

Por outro lado, as operações de transporte junto ao Uruguai têm mostrado intensa alternância e irregularidade com meses com volumes elevados e outros praticamente zerados, conforme dados e gráfico abaixo.



4. ANÁLISE E RESULTADOS ECONÔMICOS

4.3. OPERAÇÃO E NEGÓCIO

No que tange ao faturamento, a empresa teve um bom resultado no ano de 2020, só apresentando uma queda no início da pandemia.

Entretanto, em **JULHO/21** teve um significativo aumento no faturamento em relação ao mês anterior mas ficando acima da média do faturamento, só ficando atrás do mês de **MARÇO/21**.



4. ANÁLISE E RESULTADOS ECONÔMICOS

4.4. ÍNDICES DE LIQUIDEZ

Indicativos de Liquidez

Em subitens tal indicativo foi analisado em 4 etapas, quais sejam:

Liquidez Corrente: tem por objetivo analisar as condições de pagamento das dívidas no curto prazo.

- **Liquidez Seca:** tem por objetivo analisar as condições de pagamento das dívidas no curto prazo, mas exclui o item estoques no qual estão muitas vezes valorizados eis que não aplicado índices de depreciação e outros fatores econômicos;
- **Liquidez Geral:** Analisa as condições de pagamento das dívidas no longo prazo;
- **Endividamento:** Apresenta o grau de endividamento de uma empresa frente ao seu capital próprio.

Os números relativos à liquidez da devedora no geral, tiveram imensa melhora após a propositura da presente demanda, estando com índices muito superiores ao mínimo.

Conforme gráfico abaixo, em geral a empresa possui um **ÍNDICE DE LIQUIDEZ GERAL** de **0,92** inferior a 1,00, índice considerado pelos analistas como ponto mínimo de controle.

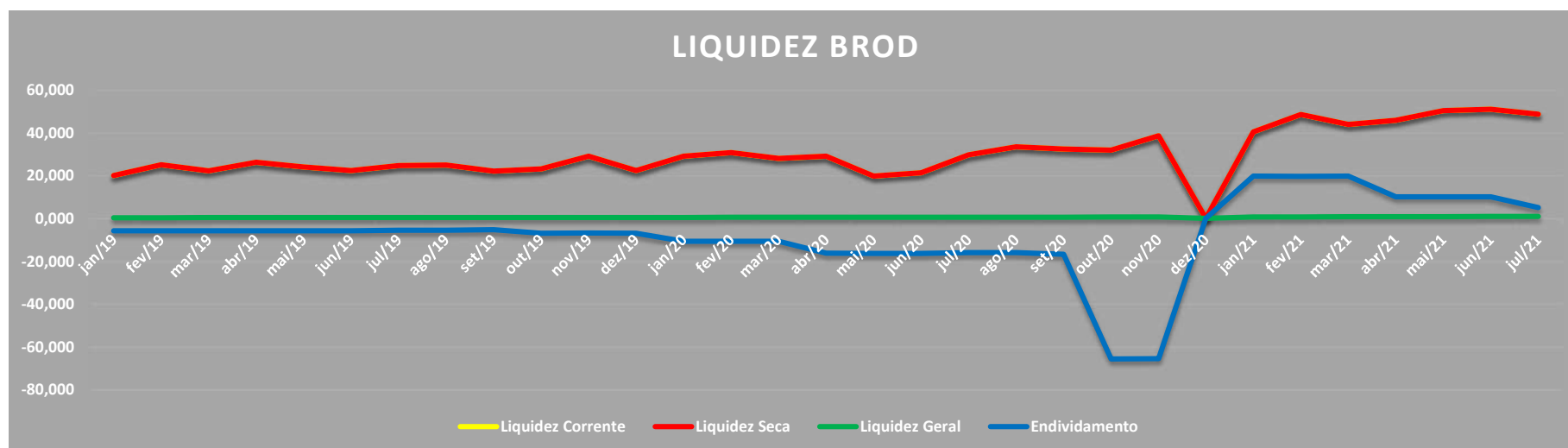
Salienta, todavia, que o perfil do negócio (prestação de serviço) comumente não apresenta índices de liquidez elevados visto que poucos ativos imobilizados possuem.

Dessa forma, pelos dados apresentados se observa que a empresa está saudável financeiramente falando.

4. ANÁLISE E RESULTADOS ECONÔMICOS

4.4. ÍNDICES DE LIQUIDEZ

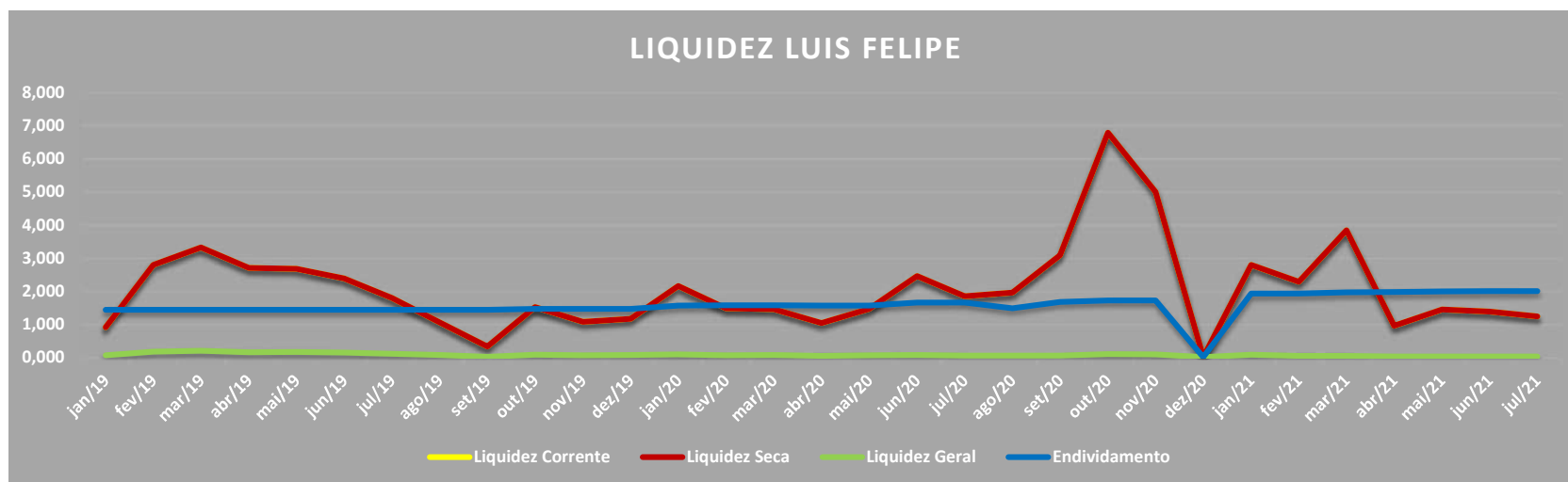
No caso da Brod, verifica-se um excesso de liquidez seca e liquidez corrente, uma vez que, ambas possuem o mesmo valor, estando ambas acima de 50, o que revela um excesso de imobilização de recursos, ocasionado principalmente por um volume de bens imobilizado.



4. ANÁLISE E RESULTADOS ECONÔMICOS

4.4. ÍNDICES DE LIQUIDEZ

No caso da empresa Luis Felipe se verifica um índice de liquidez GERAL baixíssimo, cerca de 0,019 visto que a mesma não possui bens imobilizados vez que mera prestadora de serviço, conforme gráfico abaixo:



4. ANÁLISE E RESULTADOS ECONÔMICOS

4.5. ÍNDICES DE RENTABILIDADE

Em subitens tal indicativo foi analisado em 3 etapas, quais sejam:

Margem Líquida. Representa qual o percentual líquido de lucro que a empresa obtém por cada unidade vendida;

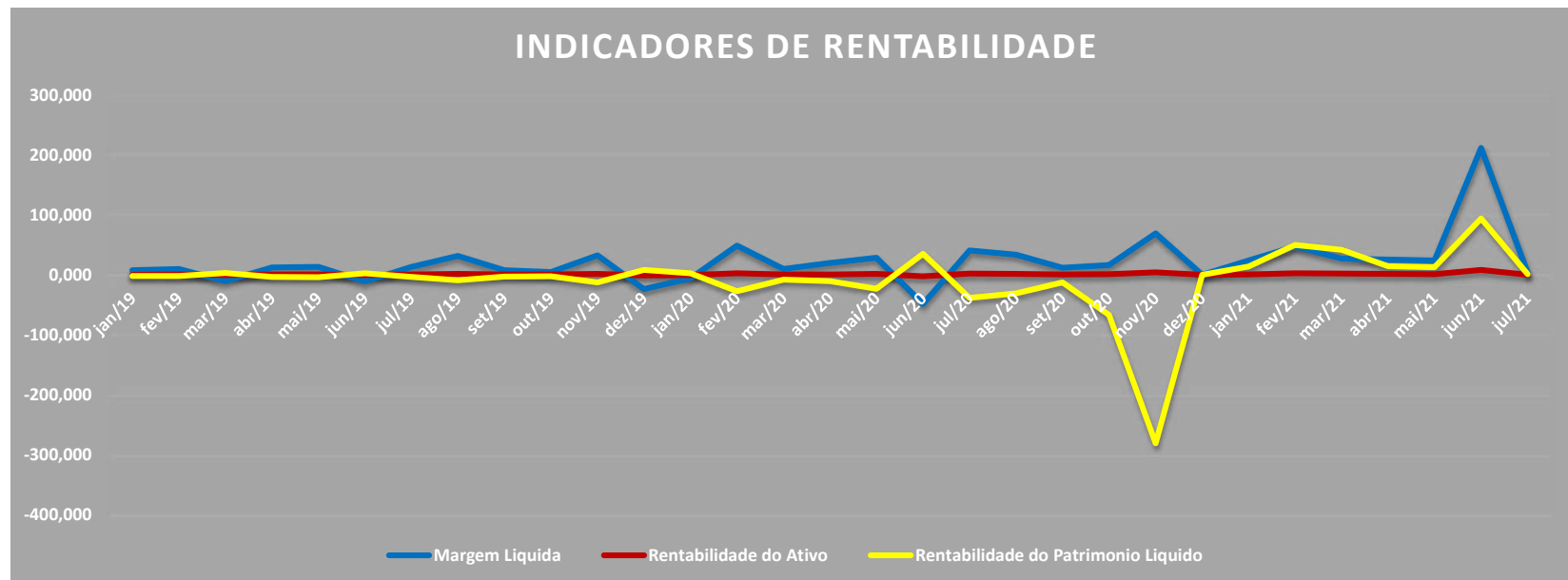
- **Rentabilidade do ativo.** Representa o percentual de rentabilidade do ativo com base no lucro obtido
- **Rentabilidade do Patrimônio Líquido.** Representa o percentual de rentabilidade do capital de cada sócio investido.

Os índices apresentados pela empresa demonstram a grande variação na sua receita e operação, sobretudo no ano de 2020, pós pandemia e início de 2021 com os novos fechamentos ordenados pelos governos estaduais.

Se verifica claramente que a rentabilidade da empresa se manteve estável no ano de 2019, sofrendo profundas variações no ano de 2020, como se verifica na análise do gráfico.

4. ANÁLISE E RESULTADOS ECONÔMICOS

4.5. ÍNDICES DE RENTABILIDADE



5 – CONCLUSÃO SOBRE O DESEMPENHO DA EMPRESA

A empresa de forma singular teve uma melhora contábil no último mês de julho.

As operações da mesma permanecem estáveis e dentro de padrões de normalidade para a situação que o país se encontra.

Todavia, respostas devem ser dadas a alteração do valor do passivo total realizado no balanço de junho que alterou significativamente resultados operacionais finais.

Tais questionamentos já foram alvo de solicitação por parte deste administrador estando no aguardo de uma resposta, com posterior comunicação nos autos.

Quanto ao feito resta aguardar a publicação do edital de convocação de credores com data designada para o dia 05/10 e 19/10 para tomada de decisão final sobre a situação da empresa.



**GUARDA
ADVOGADOS ASSOCIADOS**

WWW.GUARDAADVOGADOS.COM.BR
@GUARDAADV

Av. Nilo Peçanha, 2825, sala 802, Chácara
das Pedras, Porto Alegre – RS

Fone 51 30126618