



Estevez Guarda
Administração Judicial

EXPRESSO VITORIA DE TRANSPORTES LTDA.

Recuperação Judicial nº 5004265-67.2021.8.21.0032

1ª Vara Judicial da Comarca de São Jerônimo – RS

Relatório Mensal de Atividades

Julho/2022



www.estevezguarda.com.br₁

ÍNDICE

Introdução	3
1.1 – Cronograma processual	4
1.2 – Da estrutura societária e organizacional – atividade empresarial	5
1.3 – Resumo processual	6
1.4 – Demandas pendentes de julgamento	7
2 – Plano de recuperação judicial	8
3 – Situação Operacional da empresa	9
3.1 – Quadro de funcionários	10
3.2 – Quadro Econômico	11
3.3 – Credores Submetidos ao Plano	12/13
3.4 – Endividamento de curto prazo	14
3.5 – Dividas Fiscais	15
4. Balanços, análises e Índices de Liquidez	16/20
5. Conclusões	21



INTRODUÇÃO

- Trata-se de pedido de recuperação judicial proposto em 21.12.2021 pela empresa EXPRESSO VITÓRIA DE TRANSPORTES LTDA. O referido processo está tramitando sob o nº 5004265-67.2021.8.21.0032 perante o juízo da 1ª Vara Judicial da Comarca de São Jerônimo - RS.
- O presente Relatório reúne de forma sintética as informações operacionais, financeiras, econômicas e processuais, limitada às informações disponibilizadas, não exaustivas, da Recuperação Judicial da empresa EXPRESSO VITÓRIA DE TRANSPORTES LTDA, em atenção ao disposto no art. 22, II, c, da Lei 11.101/05.
- As informações prestadas pela Administradora Judicial são extraídas da análise dos dados fornecidos mensalmente pela Recuperanda, bem como de reuniões com os procuradores e representantes da empresa.



1.1. Cronograma Processual

DATA	EVENTO	LOCALIZAÇÃO AUTOS
21/12/2021	Ajuizamento do pedido de Recuperação Judicial	Evento 1
08/01/2022	Decisão de deferimento do processamento da RJ	Evento 3
08/01/2022	Nomeação da Administração Judicial	Evento 3
22/02/2022	Apresentação de Relatório Inicial pela Administração Judicial	Evento 19
09/03/2022	Apresentação do Plano de Recuperação Judicial	Evento 21
01/04/2022	Relatório do AJ sobre o PRJ (LREF, art. 22, II, h)	Evento 25
27/05/2022	Publicação Edital Art. 7º § 1º LREF	Evento 38



1.2. Da estrutura societária e organizacional – Atividade empresarial

A recuperanda narra no pedido inicial que a empresa foi fundada em 1953, visando a solução em transporte coletivo de pessoas.

De acordo com seu contrato social (EVENTO 01 – CONTRSOCIAL7), seu objeto social é: “*Transporte rodoviário coletivo de passageiros, com itinerário fixo, intermunicipal em Região Metropolitana (4921-3/02); Organização de excursões em veículos rodoviários próprios, intermunicipal, interestadual e internacional (4929-9/04); Transporte Rodoviário coletivo de passageiros, sob regime de fretamento, intermunicipal, interestadual e internacional (4929-9/02)*”.

No que diz respeito a abrangência de sua atuação, destaca que suas concessões atendem principalmente a Região Metropolitana de Porto Alegre, Vale do Rio Pardo e Taquari - RS.



1.3. Resumo processual

De acordo com o pedido inicial, a empresa recuperanda apontou como causas da crise os seguintes acontecimentos: No âmbito do cenário nacional, destacou que o transporte público vem enfrentando grave crise há diversos anos, diante do significativo aumento no uso de carros pela população para fins de locomoção diária. Ainda, ressaltou que recursos que deveriam ser destinados ao setor não estão sendo repassados pela União, afetando de forma drástica atividades ligadas ao transporte. No que diz respeito as particularidades da crise enfrentada pela requerente, destacou que a retração da atividade econômica, principalmente em razão da pandemia do COVID-19, impactou no aumento dos custos fixos para a manutenção das atividades e na diminuição drástica de receita. Neste contexto, a requerente alegou que já iniciou a implementação de medidas saneadoras, destacando que a Recuperação Judicial é medida fundamental para reestruturação das atividades e readequação do fluxo de pagamento do passivo.

Nesse sentido, considerando o deferimento do processamento do pedido de Recuperação Judicial da empresa, necessário aguardar a manifestação dos credores a respeito do Plano de Recuperação Judicial, apresentado tempestivamente pela recuperanda (Evento 21).



1.4. Demandas pendentes de julgamento

Atendendo a dispositivo sugerido pelo CNJ, especialmente no que se refere a necessidade de identificação de demandas vinculadas ao processo e que estão pendentes de julgamento, seguem listadas:

Processo	Tipo de ação	Autor /Requerente
5001238-42.2022.8.21.0032	Habilitação de Crédito	Jorge Alberto Prates Franco
5002316-71.2022.8.21.0032	Habilitação de Crédito	Juraci Ramos Oliveira



2. PLANO DE RECUPERAÇÃO JUDICIAL

Conforme relatado anteriormente, a empresa recuperanda apresentou tempestivamente o Plano de Recuperação Judicial, acompanhado dos respectivos laudos, nos termos do art. 53 da Lei 11.101/05, conforme **EVENTO 21**.

Nesse sentido, a Administração Judicial elaborou relatório sobre o Plano de Recuperação Judicial, nos termos do art. 22, II, h, da Lei 11.101/05, de acordo com a manifestação de **EVENTO 25**.



3. SITUAÇÃO OPERACIONAL DA EMPRESA

As informações operacionais foram obtidas através dos documentos disponibilizados pela própria empresa recuperanda, em cumprimento ao disposto no art. 52, IV da Lei 11.101/05.

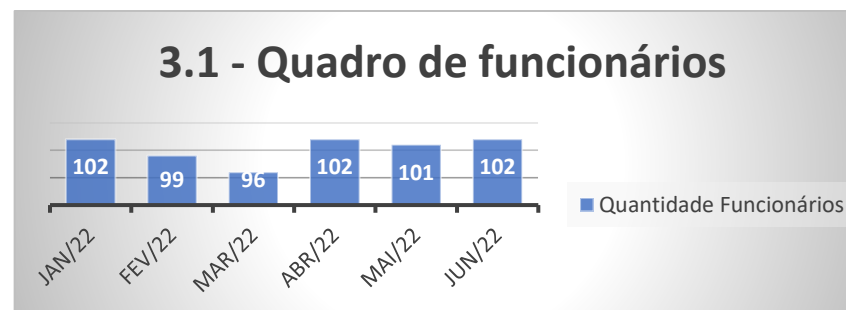
Desta forma, trata-se o presente relatório da análise das informações contábeis disponibilizadas, **considerando os meses de maio a junho de 2022.**



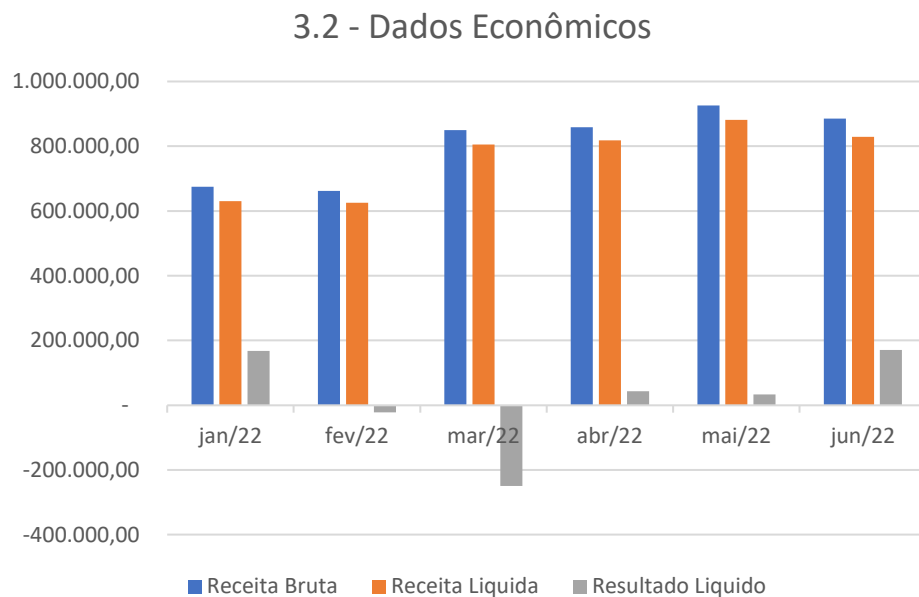
3.1. Do quadro de funcionários

Nos meses analisados a empresa Expresso Vitória de Transportes Ltda. apresentou aumento em seu quadro colaboradores ativos, passando de 101 para 102 funcionários.

Assim, segue gráfico com as variações ocorridas no quadro funcional.



3.2. Do quadro econômico



A empresa analisada manteve receitas com valores bem lineares no período analisado, porém com uma rentabilidade diferente.

Conforme o gráfico, é possível observar resultado líquido negativo no mês de março e retomada para resultado positivo em abril, maio e junho de 2022.



3.3. Credores submetidos ao processo de Rec. Judicial

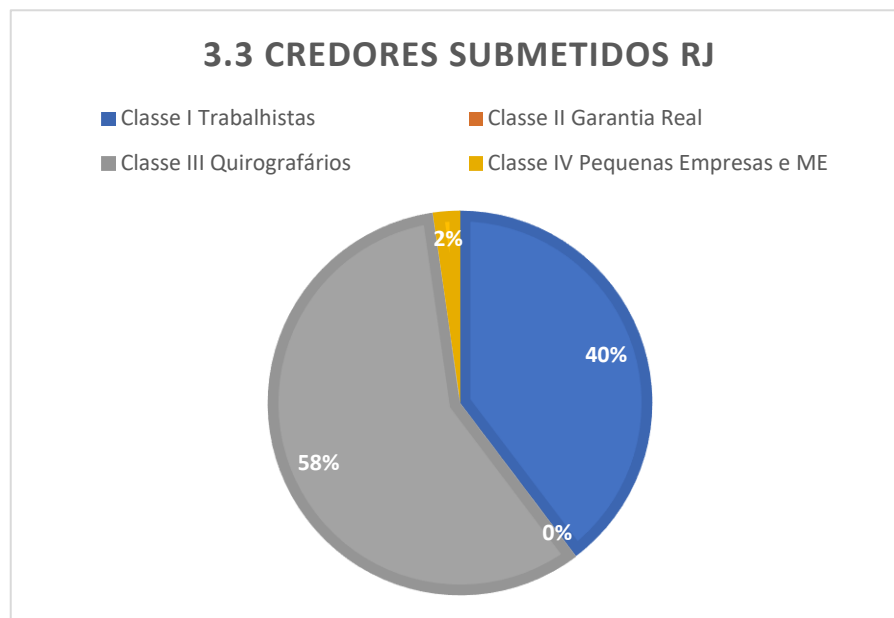
De acordo com a relação de credores apresentada pela recuperanda, a empresa possui dívidas anteriores a propositura da RJ que perfazem um total aproximado de R\$ 5.277.382,21 de passivo, assim distribuídos:

Descrição	Valor total	% representação
Classe I Trabalhistas	R\$ 2.095.628,57	40%
Classe II Garantia Real	R\$ -	0,00%
Classe III Quirografários	R\$ 3.061.931,47	58%
Classe IV Pequenas Empresas e ME	R\$ 119.822,17	2%
Total	R\$ 5.277.382,21	100,00%

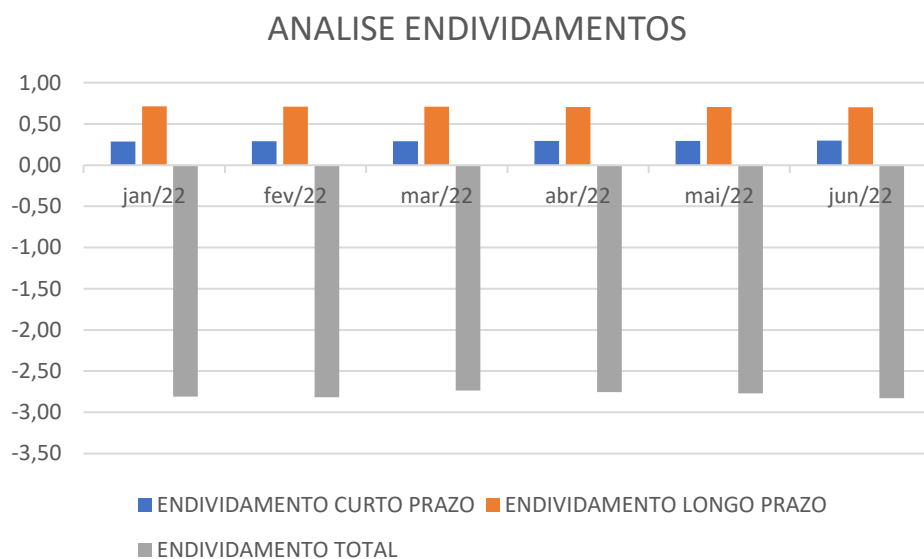


3.3. Credores submetidos ao processo de Rec. Judicial

Como se verifica pelo gráfico abaixo, praticamente a unanimidade do passivo vinculado a RJ é de credores com quirografários.



3.4. Endividamento de curto prazo e longo prazo



O endividamento de curto prazo e longo prazo da empresa se mantém de certa forma estável, com pequenas variações durante o período analisado.



3.5. Dívidas fiscais

A empresa indica a existência de passivo fiscal e apresentou relatório de débitos emitido pela Receita Federal.

Durante os meses analisados, indicou os seguintes tributos devidos:

REGISTROS FISCAIS - CONSOLIDAÇÃO DAS OPERAÇÕES POR CST					
Contribuinte: EXPRESSO VITORIA TRANSPORTES LTDA.					
CNPJ: 96.662.614/0001-08		Código SCP:			
Regime: Escrituração detalhada pelo regime de competência					
Período de Apuração: 01/05/2022 a 31/05/2022					
CST	Valor Total do Item	Base de Cálculo PIS/Pasep *	Base de Cálculo COFINS *	Valor PIS/PASEP	Valor COFINS
01	595.385,92	586.928,95	586.928,95	3.836,69	17.708,85
02	0,87	0,87	0,87	0,01	0,03
06	419.170,10	404.044,76	404.044,76	0,00	0,00
TOTAL RECEITAS/SAÍDAS	1.014.556,89	990.974,58	990.974,58	3.836,70	17.708,88

* O conteúdo informado nesta coluna não considera os documentos e operações que tem a apuração de crédito/débito das respectivas contribuições com base nos campos de apuração por quantidade (QUANT_BC_PIS e QUANT_BC_COFINS).

REGISTROS FISCAIS - CONSOLIDAÇÃO DAS OPERAÇÕES POR CST					
Contribuinte: EXPRESSO VITORIA TRANSPORTES LTDA.					
CNPJ: 96.662.614/0001-08		Código SCP:			
Regime: Escrituração detalhada pelo regime de competência					
Período de Apuração: 01/06/2022 a 30/06/2022					
CST	Valor Total do Item	Base de Cálculo PIS/Pasep *	Base de Cálculo COFINS *	Valor PIS/PASEP	Valor COFINS
01	977.644,52	969.044,39	969.044,39	6.321,02	29.174,22
02	7,78	7,78	7,78	0,05	0,31
06	402.839,10	388.578,15	388.578,15	0,00	0,00
TOTAL RECEITAS/SAÍDAS	1.380.491,40	1.357.630,32	1.357.630,32	6.321,07	29.174,53

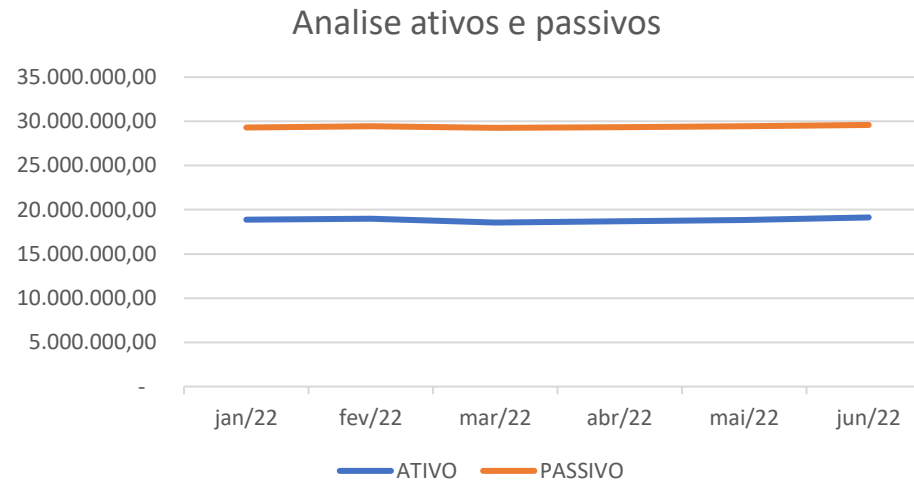
* O conteúdo informado nesta coluna não considera os documentos e operações que tem a apuração de crédito/débito das respectivas contribuições com base nos campos de apuração por quantidade (QUANT_BC_PIS e QUANT_BC_COFINS).



4. ANÁLISE E RESULTADOS ECONÔMICOS

4.1. Dados Balancetes mensais Ativos e Passivos

Os valores dos ativos e passivos da empresa não sofreram alterações relevantes no período analisado conforme demonstrados no gráfico abaixo:



4. ANÁLISE E RESULTADOS ECONÔMICOS

4.2. Índices de liquidez

INDICATIVOS DE LIQUIDEZ

Em subitens tal indicativo foi analisado em 4 etapas, quais sejam:

- **Liquidez Corrente:** tem por objetivo analisar as condições de pagamento das dívidas no curto prazo.
- **Liquidez Seca:** tem por objetivo analisar as condições de pagamento das dívidas no curto prazo, mas exclui o item estoques no qual estão muitas vezes valorizados eis que não aplicado índices de depreciação e outros fatores econômicos;
- **Liquidez Geral:** Analisa as condições de pagamento das dívidas no longo prazo;



4. ANÁLISE E RESULTADOS ECONÔMICOS

4.3. Índices de liquidez

INDICATIVOS DE LIQUIDEZ

Os números relativos à liquidez da devedora no geral, tiveram melhora após a propositura da presente demanda, estando com índices superiores ao mínimo.

De acordo com as informações apuradas, a empresa possui um ÍNDICE DE LIQUIDEZ GERAL de **0,65** inferior a 1,00, índice considerado pelos analistas como ponto mínimo de controle.

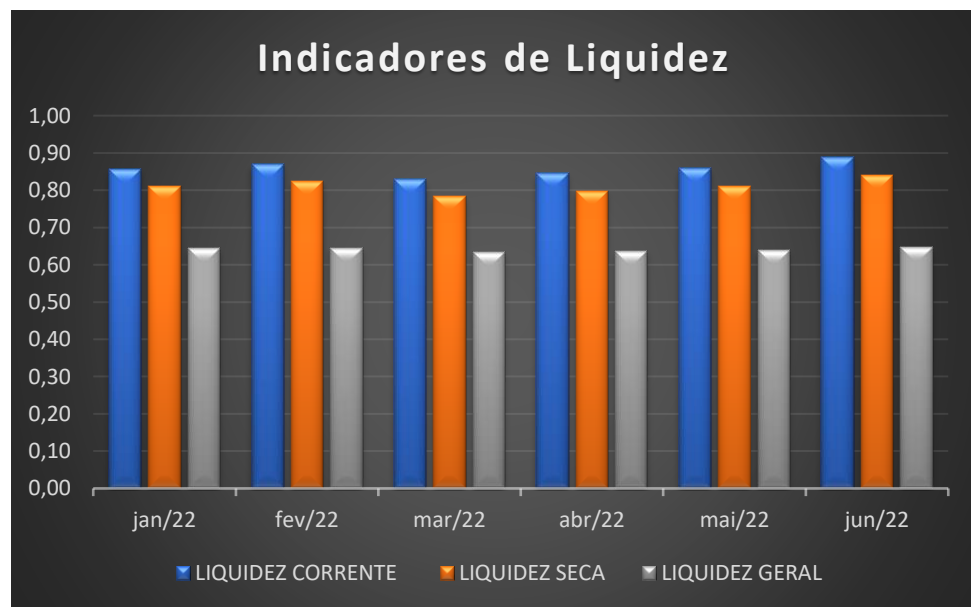
Salienta, todavia, que o perfil do negócio (prestação de serviço) comumente não apresenta índices de liquidez elevados visto que poucos ativos imobilizados possuem.



4. ANÁLISE E RESULTADOS ECONÔMICOS

4.3. Índices de liquidez

INDICATIVOS DE LIQUIDEZ

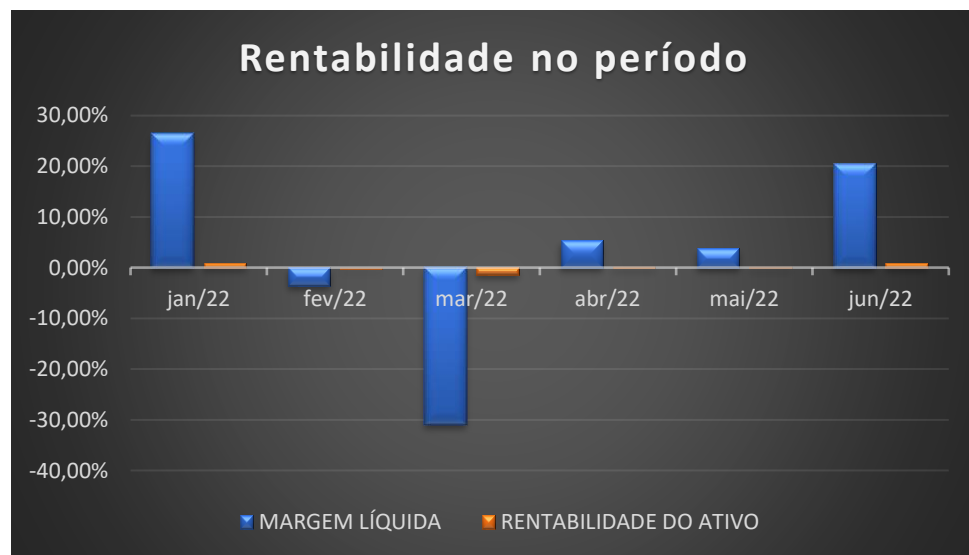


Os indicadores de liquidez da empresa demonstram uma capacidade de honrar suas dívidas, pois em todas as situações, são indicadores positivos. Cabe apenas ressaltar que a maioria dos ativos, que garantem os indicadores, são representados pelo imobilizado da empresa.



4. ANÁLISE E RESULTADOS ECONÔMICOS

4.4. Índices de rentabilidade



Este subitem foi analisado de 2 formas:

- **Margem Líquida.** Representa qual o percentual líquido de lucro que a empresa obtém por cada unidade vendida;
- **Rentabilidade do ativo.** Representa o percentual de rentabilidade do ativo com base no lucro obtido



5. CONCLUSÕES

Conforme exposto ao longo do presente relatório de atividades, resta demonstrado através de visita realizada na sede da empresa e demais documentos apresentados que a requerente **está em funcionamento**, desenvolvendo sua atividade, voltada ao transporte coletivo de pessoas, principalmente nos ramos de fretamento contínuo e turismo.

Além disso, de acordo com a análise da documentação e da contabilidade apresentada, é possível depreender que o relato da inicial é factível, restando em evidência que a empresa está enfrentando situação de crise econômico-financeira, documentada também nos balanços e demonstrativos de resultado.





Estevez Guarda

Administração Judicial

**Av. Carlos Gomes, nº 700, sala 614 - Boa Vista –
Porto Alegre – RS - CEP 90480-000**

(51) 3331.1111 - contato@estevezguarda.com.br



www.estevezguarda.com.br