

**RELATÓRIO MENSAL DE ATIVIDADES
JANEIRO/2021**

**BROD TRANSPORTES LTDA – EPP e
LUIS FELIPE BROD DIAS EIRELLI - EPP**

PROCESSO RJ nº 5000067-25.2015.8.21.0055

Data da Distribuição = 02.06.2015

Data do Deferimento = 02.06.2015

Data da Concessão da RJ = ainda não concedida

Juízo = 1ª Vara Cível da Comarca de Jaguarão/RS

Link para pesquisa: <https://www.guardaadvogados.com.br/novo/brod-transportes-ltda/>

Último documento que serviu de base para o presente relatório foi **entregue em 17/02/21 pela Recuperanda.**

INTRODUÇÃO

O presente Relatório reúne de forma sintética as informações operacionais, financeiras, econômicas e processuais, limitada aos dados disponibilizados, de forma não exaustivas, da Recuperação Judicial das empresas Brod Transportes e Luis Felipe Brod Dias.

As informações prestadas pela Administração judicial são extraídas da análise dos dados que devem ser fornecidos mensalmente pela Recuperanda, bem como de reuniões com os procuradores e representantes da Recuperanda.

1. DA ESTRUTURA SOCIETARIA e ORGANIZACIONAL - ATIVIDADE EMPRESARIAL

1.1 – BROD TRANSPORTES LTDA

Em relação a atividade empresarial, ou seja, seu escopo operacional não houve alteração alguma mantendo a Recuperanda como objeto a atividade de transporte rodoviário de cargas, nacionais e internacionais, serviços de agenciamento de cargas para transporte rodoviário, prestação de serviços em terraplanagem e aluguel de máquinas e equipamentos com operador, comércio atacadista, importadora e exportadora de materiais de construção, madeiras, ferragem e materiais elétricos, comércio varejista de materiais de construção, madeiras, ferragem e materiais elétricos, comércio varejista de materiais hidráulicos, fabricação de artefatos de cimento para uso na construção, fabricação de bloquetes de cimento, fabricação de artefatos de fibrocimento para uso na construção, construção e manutenção de rodovias e ferrovias, comércio varejista de produtos alimentícios, comércio atacadista, importadora e exportadora de mercadorias, com predominância de produtos alimentícios, comércio atacadista de máquinas e equipamentos agrícolas, comércio varejista de móveis, comércio atacadista de móveis, comércio varejista de utensílios domésticos e comércio atacadista de utensílios domésticos

Em relação a estrutura societária da empresa, continua idêntica a apresentada no início da recuperação judicial possuindo a seguinte composição social:

Nome Socio	Quota Social	Percentual Societário
Lionarda da Silva Belem Dias – sócia administradora	R\$ 246.988,80	96,48%
Luis Felipe Brod Dias	R\$ 9.011,2	3,52%

*alteração social



1.2 – LUIS FELIPE BROD DIAS EIRELI-EPP

Em relação a atividade empresarial, ou seja, seu escopo operacional não houve alteração alguma mantendo a Recuperanda como objeto a atividade o de Transporte rodoviário coletivo de passageiros com itinerário fixo municipal; Transporte rodoviário de cargas, intermunicipal, interestadual e internacional; Transporte escolar via rodoviário, municipal e intermunicipal; Transporte rodoviário coletivo de passageiros, sob regime de fretamento municipal; Serviços de coleta e transporte de lixo urbano; Obras de terraplenagem; Aluguel de maquinas de terraplenagem sem operador; Construção e manutenção de rodovias e ferrovias; Prestação de Serviços na

GG
G U A R D A
ADVOGADOS ASSOCIADOS

Construção Civil em Construção e reforma de edifícios, apartamentos, casas, conjuntos habitacionais, prédios residenciais, comerciais e industriais; Obras de alvenaria; Serviços de acabamento na construção; Serviços de pintura, texturas, gesso, revestimento em edificações residenciais, comerciais e industriais; Execuções de fundações para edificações e outras obras de engenharia civil; Construção e manutenção de Instalações esportivas; Fabricação de estruturas pré-moldadas de concreto armado; Fabricação de artefatos de cimento para uso na construção; Fabricação de artefatos de fibrocimento para uso na construção; Comércio varejista de material de construção, madeiras, ferragem, e materiais elétricos; Comércio varejista de cal, areia, pedra britada, tijolos e telhas; Comércio atacadista importador e exportador de Materiais de construção, madeiras, ferragem e materiais elétricos; Comércio atacadista importador e exportador de mercadorias, com predominância de produtos alimentícios, criação de bovinos para corte.

Em relação a estrutura societária da empresa, continua idêntica a apresentada no início da recuperação judicial possuindo a seguinte composição social:

Nome Socio	Quota Social	Percentual Societário
Luis Felipe Brod Dias	R\$ 676.100,00	100%

* alteração social



2 RESUMO DO PROCESSO

O pedido de Recuperação Judicial ora em discussão foi ajuizado em 02.06.2015 e teve seu processamento deferido em 02.06.2015.

A recuperanda apresentou de forma regular o seu plano de recuperação judicial (PRJ).

O PRJ foi alvo de diversas objeções, sendo considerada apenas tempestiva à apresentada pelo Banco do Estado do Rio Grande do Sul.

As demais foram consideradas extemporâneas visto que apresentadas em prazo superior aos 30 dias previstos no Edital, havendo naquele momento discussão sobre a forma de contagem dos prazos, se em dias corridos ou dias úteis.

O Juízo compreendeu que o prazo citado era em dias corridos e possuía caráter de direito Material, ou seja, não se suspenderia nas férias forenses.

Houveram recursos, sendo que o último recurso aguarda julgamento desde 2018.

Todavia, até o momento o plano não foi aprovado face a pendência do recurso supramencionado, com isso não teve início o prazo para adimplemento dos credores, em que pese o tempo transcorrido.

3 QUADRO RESUMO DO PRJ APROVADO

Ainda não foi aprovado o plano.

Aguardando decisão do STJ sobre AgResp, assunto que impede o andamento do feito

4 SITUAÇÃO ATUAL DA EMPRESA

A principal atividade comercial da Recuperanda é o transporte de cargas entre os países do Mercosul, em especial, do Uruguai e Brasil.

A- FUNCIONÁRIOS

A empresa tem mantido o número de funcionários ativo, apresentando em **JANEIRO/21** a quantidade de **04** funcionários ativos, os quais estão com seus salários em dia conforme demonstrativos apresentados pela empresa.



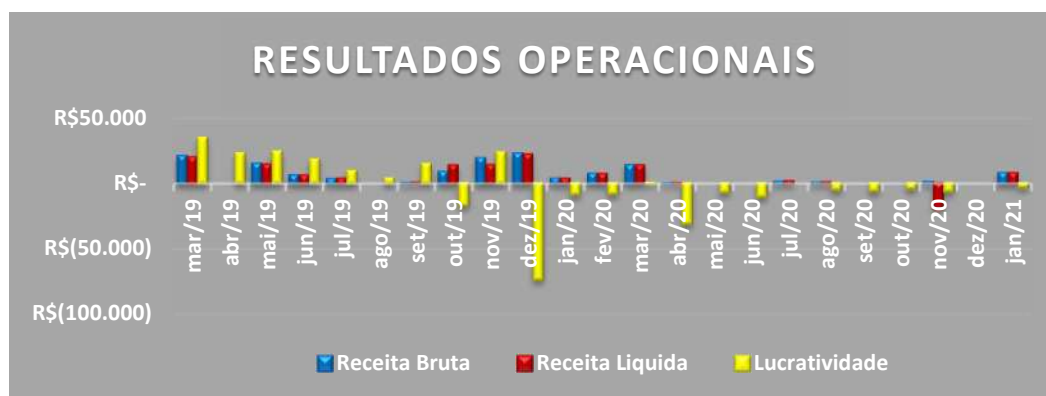
B- ECONÔMICA

A empresa **BROD TRANSPORTES LTDA**, no mês de **JANEIRO/21**, teve um faturamento de R\$ 178.009,62 com LUCRO de R\$ 42.673,57.

Com vistas a ilustrar os fatos, segue gráfico do desempenho mensal das contas da empresa:



Com referência a empresa **LUIS FELIPE BROAD DIAS EIRELI**, no mês de **JANEIRO/21**, teve um faturamento de R\$ 7.970,00 com PREJUÍZO de R\$ 2.888,86.



C- CREDORES DA RJ

A Recuperanda possui cerca de 80 credores vinculados a sua recuperação por dívidas anteriores a propositura da RJ, que perfazem um total aproximado de R\$ 6.748.562,52 de passivo, assim distribuídos:

	Nº CREDORES	VALOR	% DO VALOR
CLASSE I TRABALHISTAS	18	R\$ 8542,53	0,127%

GG

GUARDA

ADVOGADOS ASSOCIADOS

CLASSE II GARANTIA REAL	1	R\$ 9370,00	0,139%
CLASSE III Quirografários	45	R\$ 6.703.489,25	99,332%
CLASSE IV PEQ. EMPR. e ME	16	27.160,74	0,402%
TOTAL	80	R\$ 6.748.562,52	100%

Como se verifica pelo gráfico abaixo, praticamente a unanimidade do passivo vinculado a RJ é de credores com quirografários.



O endividamento de curto prazo, vinha subindo desde JANEIRO/20, tendo iniciado sua queda gradativa em junho, ficando no valor de 0,017 no mês de **JANEIRO/21**, conforme gráfico abaixo.



D- FISCAL

No que se refere às dívidas tributárias, foram realizadas pesquisas junto aos sites da Receita Federal, SEFAZ/RS e município de Jaguarão/RS.

Em relação à pesquisa no site da Receita Federal **não** apareceram dívidas junto à União para a empresa Brod Transportes, conforme documentos anexos.

No que tange às dívidas Estaduais, foi constatado no site do SEFAZ/RS que a empresa Brod Transportes possui um débito de R\$ 25.523,43, conforme documento anexo.

Em relação à pesquisa no site para a empresa Luis Felipe Dias Brod **não** apareceram dívidas nem na Receita Federal (PGFN) nem no site da SEFAZ, conforme documentos anexos.

Referente aos tributos municipais não foi possível consultar pelo site da Prefeitura de Jaguarão.

No que se refere ao pagamento mensal dos tributos a empresa comprovou o pagamento dos mesmos.

4. ANÁLISE E RESULTADOS ECONÔMICOS

A- BALANÇO PATRIMONIAL BROD


G U A R D A
 ADVOGADOS ASSOCIADOS

DATA CEMPRO

ContabMilenium - V: 6.36C

NIRE: 43203434647

47 - BROD TRANSPORTES LTDA

CNPJ: 01.715.613/0001-78

Balancete Sintético - verificação

Período: 01/01/2021 a 31/01/2021

Folha: 1

10/02/2021 10:21

J.F.M.ORGANZ. CONTAB.S/C LTDA

Em REAL

Centro de Custo: Todos - Unidade Negócio: Todas - Filial: Todas

Número	Nome da Conta	Saldo Anterior	Débitos	Créditos	Saldo Atual
1	ATIVO	6.164.816,24 D	1.317.940,36	1.283.722,42	6.199.034,18 D
1.1	ATIVO CIRCULANTE	4.043.674,74 D	1.317.940,36	1.282.085,84	4.079.529,26 D
1.1.1	ATIVO CIRCULANTE	4.043.674,74 D	1.317.940,36	1.282.085,84	4.079.529,26 D
1.1.1.1	DISPONIVEL	697.915,32 D	1.139.930,74	984.339,02	853.507,04 D
1.1.1.1.01	CAIXA GERAL	573.968,02 D	204.711,97	108.139,25	670.540,74 D
1.1.1.1.02	BANCOS CONTA CORRENTE	4.477,52 D	669.221,82	666.968,75	6.730,59 D
1.1.1.1.03	BANCOS CONTA APLICACOES	119.469,78 D	265.996,95	209.231,02	176.235,71 D
1.1.1.2	CREDITOS DE CLIENTES	2.530.395,86 D	178.009,62	297.746,82	2.410.658,66 D
1.1.1.2.01	DUPPLICATAS A RECEBER	2.530.395,86 D	178.009,62	297.746,82	2.410.658,66 D
1.1.1.5	OUTROS CREDITOS	815.363,56 D	0,00	0,00	815.363,56 D
1.1.1.5.06	IMPOSTOS E CONTRIB A RECUPERAR	815.363,56 D	0,00	0,00	815.363,56 D
1.3	ATIVO NAO CIRCULANTE	2.121.141,50 D	0,00	1.636,58	2.119.504,92 D
1.3.1	REALIZAVEL A LONGO PRAZO	65.754,66 D	0,00	0,00	65.754,66 D
1.3.1.1	REALIZAVEL A LONGO PRAZO	65.754,66 D	0,00	0,00	65.754,66 D
1.3.1.1.02	APLIC FINANCBRAS DE L/PRAZO	3.781,99 D	0,00	0,00	3.781,99 D
1.3.1.1.16	OUTROS CRÉDITOS	61.972,67 D	0,00	0,00	61.972,67 D
1.3.3	INVESTIMENTOS	9.004,40 D	0,00	1.636,58	7.367,82 D
1.3.3.1	PARTIC EM SOC CONTROL E COLIG	9.004,40 D	0,00	1.636,58	7.367,82 D
1.3.3.1.03	AVALIADOS P/CUSTO CORRIGIDO	440,00 D	0,00	0,00	440,00 D
1.3.5	IMOBILIZADO	2.046.382,44 D	0,00	0,00	2.046.382,44 D
1.3.5.1	CUSTO CORRIGIDO	8.789.500,79 D	0,00	0,00	8.789.500,79 D
1.3.5.1.01	IMOVES	156.000,00 D	0,00	0,00	156.000,00 D
1.3.5.1.05	VEICULOS	7.913.500,79 D	0,00	0,00	7.913.500,79 D
1.3.5.1.10	OUTRAS IMOBILIZACOES	720.000,00 D	0,00	0,00	720.000,00 D
1.3.5.3	(-) DEPRECIACOES ACUMULADAS	6.743.118,35 C	0,00	0,00	6.743.118,35 C
1.3.5.3.05	(-) DEP ACUM VEICULOS	6.743.118,35 C	0,00	0,00	6.743.118,35 C
2	PASSIVO	6.164.816,24 C	881.049,30	872.593,67	6.156.360,61 C
2.1	PASSIVO CIRCULANTE	109.353,97 C	57.511,79	49.056,16	100.898,34 C
2.1.1	EXIGIBILIDADES DIVS	3.814,19 C	35.767,02	38.249,67	6.296,84 C
2.1.1.3	FORNECEDORES	0,00	31.702,89	34.185,54	2.482,65 C
2.1.1.3.01	FORNECEDORES NACIONAIS	0,00	31.702,89	34.185,54	2.482,65 C
2.1.1.5	CONTAS A PAGAR	3.814,19 C	4.064,13	4.064,13	3.814,19 C
2.1.1.5.30	OUTRAS CONTAS A PAGAR	3.814,19 C	4.064,13	4.064,13	3.814,19 C
2.1.3	OBRIGACOES TRIBUTARIAS	89.571,07 C	9.780,28	249,94	80.040,73 C
2.1.3.1	IMPOSTOS, TAXAS E CONTRIB A PAGAR	89.571,07 C	9.780,28	249,94	80.040,73 C
2.1.3.1.01	IMPOSTOS A PAGAR OU A RECOLHER	89.571,07 C	9.780,28	249,94	80.040,73 C
2.1.5	OBRIGACOES SOCIAIS	15.968,71 C	11.964,49	10.556,55	14.560,77 C
2.1.5.1	SALARIOS E ORDENADOS A PAGAR	11.683,15 C	7.678,93	8.155,43	12.159,65 C
2.1.5.1.01	SALARIOS E ORDENADOS A PAGAR	11.683,15 C	7.678,93	8.155,43	12.159,65 C
2.1.5.3	ENCARGOS SOCIAIS	4.285,56 C	4.285,56	2.401,12	2.401,12 C
2.1.5.3.01	ENCARGOS SOCIAIS	4.285,56 C	4.285,56	2.401,12	2.401,12 C
2.3	PASSIVO NAO CIRCULANTE	5.743.745,72 C	0,00	0,00	5.743.745,72 C
2.3.1	PASSIVO EXIGIVEL A L/PRAZO	5.743.745,72 C	0,00	0,00	5.743.745,72 C
2.3.1.1	EXIGIVEL A LONGO PRAZO	5.743.745,72 C	0,00	0,00	5.743.745,72 C
2.3.1.1.01	FORNECEDORES E CRED. DIVERSOS RECLP.	505.676,19 C	0,00	0,00	505.676,19 C
2.3.1.1.03	EMPRESTIMOS E FINANCIAMENTOS RECLP.	5.238.069,53 C	0,00	0,00	5.238.069,53 C
2.5	PATRIMONIO LIQUIDO	311.716,55 C	823.537,51	823.537,51	311.716,55 C
2.5.1	CAPITAL SOCIAL INTEGRALIZADO	256.000,00 C	0,00	0,00	256.000,00 C
2.5.1.1	CAPITAL SOCIAL SUBSCR / RESID. NO PAIS	256.000,00 C	0,00	0,00	256.000,00 C
2.5.1.1.01	CAPITAL SOCIAL SUBSCR / RESID. NO PAIS	256.000,00 C	0,00	0,00	256.000,00 C
2.5.9	LUCROS OU PREJUIZOS ACUMULADOS	55.716,55 C	823.537,51	823.537,51	55.716,55 C
2.5.9.1	LUCROS DO EXERCICIO EM CURSO	818.408,22 C	818.408,22	0,00	0,00
2.5.9.1.01	LUCROS DO EXERCICIO EM CURSO	818.408,22 C	818.408,22	0,00	0,00
2.5.9.2	(-) PREJUIZOS DO EXERCICIO EM CURSO	5.129,29 D	0,00	5.129,29	0,00
2.5.9.2.01	(-) PREJUIZOS DO EXERCICIO EM CURSO	5.129,29 D	0,00	5.129,29	0,00

[Handwritten signature]

[Handwritten signature]


G U A R D A
 ADVOGADOS ASSOCIADOS

DATA CEMPRO
 ContabMilenium - V: 6.36C
 NIRE: 43203434647

47 - BROD TRANSPORTES LTDA
CNPJ: 01.715.613/0001-78
Balancete Sintético - verificação
 Período: 01/01/2021 a 31/01/2021

Folha: 2
 10/02/2021 10:21
 J.F.M.ORGANIZ.CONTAB.S/C/LTDA
 Em REAL

Centro de Custo: Todos - Unidade Negócio: Todas - Filial: Todas					
Número	Nome da Conta	Saldo Anterior	Débitos	Créditos	Saldo Atual
2.5.9.3	LUCROS OU PREJ DE EXERC ANTERIORES	757.562,38 D	5.129,29	818.408,22	55.716,55C
2.5.9.3.01	(-) PREJ DE EXERC ANTERIORES	757.562,38 D	5.129,29	818.408,22	55.716,55C
3	RESULTADO DO EXERCICIO	0,00	137.979,16	180.652,73	42.673,57C
3.1	LUCRO LIQUIDO ANTES DO I.R	0,00	137.979,16	180.652,73	42.673,57C
3.1.1	LUCRO OPERACIONAL	0,00	137.979,16	180.652,73	42.673,57C
3.1.1.1	LUCRO BRUTO	0,00	121.797,55	178.009,62	56.212,07C
3.1.1.1.1	RECETA LIQUIDA	0,00	0,00	178.009,62	178.009,62C
3.1.1.1.1.1	RECETA BRUTA OPERACIONAL	0,00	0,00	178.009,62	178.009,62C
3.1.1.1.1.1.30	PRESTACAO DE SERVICOS	0,00	0,00	178.009,62	178.009,62C
3.1.1.1.3	CUSTO DAS VENDAS	0,00	121.797,55	0,00	121.797,55D
3.1.1.1.3.5	CUSTO DOS SERVICOS PRESTADOS	0,00	121.797,55	0,00	121.797,55D
3.1.1.1.3.5.01	CUSTO DOS SERVICOS PRESTADOS	0,00	121.797,55	0,00	121.797,55D
3.1.1.3	DESPESAS OPERAC E OUTRAS RECETAS	0,00	14.505,14	0,00	14.505,14D
3.1.1.3.1	DESPESAS OPERACIONAIS	0,00	14.505,14	0,00	14.505,14D
3.1.1.3.1.1	DESPESAS OPERACIONAIS	0,00	14.505,14	0,00	14.505,14D
3.1.1.3.1.1.03	DESPESAS COM PESSOAL	0,00	8.919,61	0,00	8.919,61D
3.1.1.3.1.1.06	DESPESAS ADMINISTRATIVAS	0,00	5.585,53	0,00	5.585,53D
3.1.1.5	OUTRAS RECETAS E DESP OPERACIONAIS	0,00	1.676,47	2.643,11	966,64C
3.1.1.5.1	RESULTADO FINANCEIRO LIQUIDO	0,00	576,20	0,27	575,93D
3.1.1.5.1.1	RECETAS FINANCEIRAS	0,00	0,00	0,27	0,27C
3.1.1.5.1.1.01	RECETAS FINANCEIRAS	0,00	0,00	0,27	0,27C
3.1.1.5.1.3	DESPESAS FINANCEIRAS	0,00	576,20	0,00	576,20D
3.1.1.5.1.3.01	DESPESAS FINANCEIRAS	0,00	576,20	0,00	576,20D
3.1.1.5.7	RECETAS E DESPESAS EVENTUAIS	0,00	1.100,27	2.642,84	1.542,57C
3.1.1.5.7.1	RECETAS EVENTUAIS	0,00	0,00	2.642,84	2.642,84C
3.1.1.5.7.1.01	RECETAS EVENTUAIS	0,00	0,00	2.642,84	2.642,84C
3.1.1.5.7.3	DESPESAS EVENTUAIS	0,00	1.100,27	0,00	1.100,27D
3.1.1.5.7.3.01	DESPESAS EVENTUAIS	0,00	1.100,27	0,00	1.100,27D
Totais			2.336.968,82 \		2.336.968,82

JAGUARAO / RS, 10 de Fevereiro de 2021

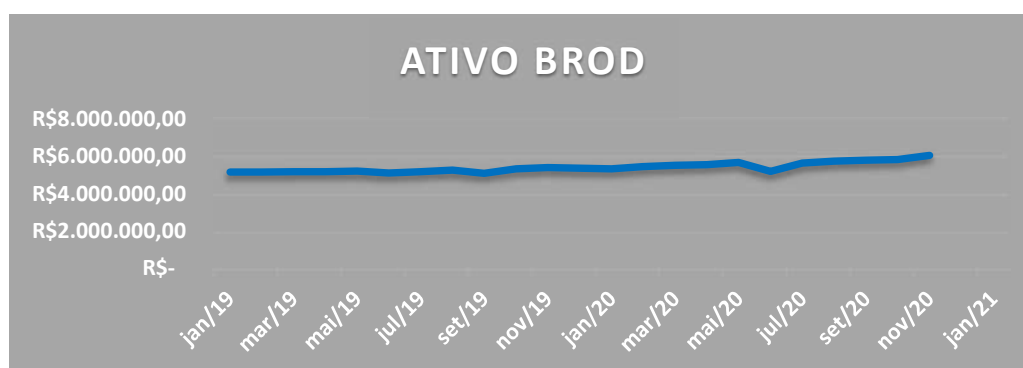
Responsável:
 LIONARDA DA SILVA BELEM DIAS
 CPF: 668.794.420-72
 203 - Diretor

Responsável contábil:
 JOSE FERNANDO MARTINS MENDES
 CPF: 599.680.950-87 CRC: RS- 55941
 Contador

Jose Fernando M. Mendes
 Contador CRC-RS 55941
 CPF/MF 599 680 950-87

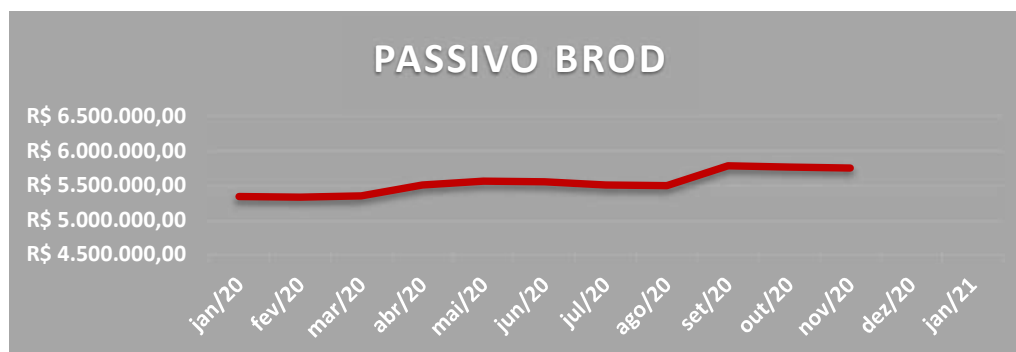
A.1. DO ATIVO – ITEM 2.2.5.1 – ATIVO

O valor do ativo registrado na contabilidade para o mês de **JANEIRO/21** foi de R\$ 6.199.034,18 cerca de R\$ 138.116,78 maior que no mês de novembro (2 meses), oriundo de atividades comuns o qual desnecessário qualquer registro.



A.2. DO PASSIVO – ITEM 2.2.5.2 – PASSIVO

O valor do passivo registrado na contabilidade para o mês de **JANEIRO/21**, foi de R\$ 6.156.360,61 cerca de R\$ 401.488,53 maior que no mês de novembro (2 meses), oriundo especificamente da redução de seu passivo pela redução do pagamento de dividas.




G U A R D A
 ADVOGADOS ASSOCIADOS

B- BALANÇO PATRIMONIAL LUIS FELIPE BROD

DATA CEMPRO		121 - LUIS FELIPE BROD DIAS EIRELI - EPP		Folha: 1		
ContabMilenium - V: 6.36C		CNPJ: 00.387.918/0001-35		10/02/2021 11:13		
NIRE: 43600025999		Balancete Analítico - verificação		J.F.M.ORGANIZ. CONTAB.S/C LTDA		
		Período: 01/01/2021 a 31/01/2021		Em REAL		
Centro de Custo: Todos - Unidade Negócio: Todas - Filial: Todas						
Número	Cód.Red.	Nome da Conta	Saldo Anterior	Débitos	Créditos	Saldo Atual
1		ATIVO	844.262,76 D	61.166,46	65.487,43	839.941,79 D
1.1		ATIVO CIRCULANTE	33.739,30 D	61.166,46	65.487,43	29.418,33 D
1.1.1.1		DISPONIVEL	28.331,01 D	61.156,11	65.487,43	23.999,69 D
1.1.1.1.01		CAIXA GERAL	26.783,04 D	33.559,11	38.087,72	22.254,43 D
1.1.1.1.01.0001	00001	CAIXA	26.783,04 D	33.559,11	38.087,72	22.254,43 D
1.1.1.1.02		BANCOS CONTA CORRENTE	1.547,97 D	27.597,00	27.399,71	1.745,26 D
1.1.1.1.02.0001	00004	BANRISUL SA. CTA 06.034840.0-8	1.547,97 D	27.597,00	27.399,71	1.745,26 D
1.1.1.5		OUTROS CREDITOS	5.408,29 D	10,35	0,00	5.418,64 D
1.1.1.5.06		IMPOSTOS E CONTRIB A RECUPERAR	5.408,29 D	10,35	0,00	5.418,64 D
1.1.1.5.06.0006	00036	ISSQN RET. A RECUPERAR	2.477,69 D	4,74	0,00	2.482,43 D
1.1.1.5.06.0007	00053	INSS RET. A RECUPERAR	2.930,60 D	5,61	0,00	2.936,21 D
1.3		ATIVO NAO CIRCULANTE	810.523,46 D	0,00	0,00	810.523,46 D
1.3.5		IMOBILIZADO	810.523,46 D	0,00	0,00	810.523,46 D
1.3.5.1		CUSTO CORRIGIDO	1.107.693,46 D	0,00	0,00	1.107.693,46 D
1.3.5.1.01		IMOVBS	756.493,46 D	0,00	0,00	756.493,46 D
1.3.5.1.01.0004	00490	TERRENO, AV. 27 DE JANEIRO, MAT. 6007.	14.000,00 D	0,00	0,00	14.000,00 D
1.3.5.1.01.0005	00491	TERRENO, ROD. BR 116, MAT. 7.992.	5.000,00 D	0,00	0,00	5.000,00 D
1.3.5.1.01.0006	00492	TERRENO, ROD. BR 116, MAT. 8.416.	2.000,00 D	0,00	0,00	2.000,00 D
1.3.5.1.01.0007	00493	TERRENO, ROD. BR 116, MAT. 9.117.	15.000,00 D	0,00	0,00	15.000,00 D
1.3.5.1.01.0008	00494	FRAÇÃO DE CAMPO 25h e 20a, MAT. 2.836.	282.893,46 D	0,00	0,00	282.893,46 D
1.3.5.1.01.0009	00495	FRAÇÃO DE CAMPO 58h 8a, MAT. 5.141.	21.300,00 D	0,00	0,00	21.300,00 D
1.3.5.1.01.0010	00496	FRAÇÃO DE CAMPO 13h, 6a, 80ca, MAT.	4.700,00 D	0,00	0,00	4.700,00 D
1.3.5.1.01.0011	00497	FRAÇÃO DE CAMPO 21h, 78a, MAT. 5.143.	7.700,00 D	0,00	0,00	7.700,00 D
1.3.5.1.01.0012	00498	FRAÇÃO DE CAMPO 51h, 91a, 7ca, 60dc,	35.900,00 D	0,00	0,00	35.900,00 D
1.3.5.1.01.0013	00499	FRAÇÃO DE CAMPO 14h, 43a, 10ca e 80dc², R	216.000,00 D	0,00	0,00	216.000,00 D
1.3.5.1.01.0014	00500	FRAÇÃO DE CAMPO 16h, 54a e 80ca, MAT.	152.000,00 D	0,00	0,00	152.000,00 D
1.3.5.1.05		VEICULOS	345.800,00 D	0,00	0,00	345.800,00 D
1.3.5.1.05.0003	00096	VEÍCULOS	345.800,00 D	0,00	0,00	345.800,00 D
1.3.5.1.10		OUTRAS IMOBILIZACOES	5.400,00 D	0,00	0,00	5.400,00 D
1.3.5.1.10.0001	00100	MOVBS E UTENSILIOS DIVS	5.400,00 D	0,00	0,00	5.400,00 D
1.3.5.3		(-) DEPRECIACOES ACUMULADAS	297.170,00 C	0,00	0,00	297.170,00 C
1.3.5.3.05		(-) DEP ACUM VEICULOS	293.930,00 C	0,00	0,00	293.930,00 C
1.3.5.3.05.0003	00107	(-)DEP ACUM. VEÍCULOS	293.930,00 C	0,00	0,00	293.930,00 C
1.3.5.3.10		(-) DEP ACUM OUTRAS IMOBILIZACOES	3.240,00 C	0,00	0,00	3.240,00 C
1.3.5.3.10.0001	00111	(-) DEP ACUM MOVBS E UTENSILIOS DIVS	3.240,00 C	0,00	0,00	3.240,00 C
2		PASSIVO	844.262,76 C	139.060,63	137.628,52	842.830,65 C
2.1		PASSIVO CIRCULANTE	11.980,19 C	13.036,51	11.604,40	10.548,08 C
2.1.3		OBRIGACOES TRIBUTARIAS	395,14 C	395,14	355,25	355,25 C


G U A R D A
 ADVOGADOS ASSOCIADOS

DATA CBMPRO
 ContabMilenium - V: 6.36C
 NIRE: 43600025999

121 - LUIS FELIPE BROD DIAS EIRELI - EPP

CNPJ: 00.387.918/0001-35
Balancete Analítico - verificação
 Período: 01/01/2021 a 31/01/2021

Folha: 2
 10/02/2021 11:13
 J.F.M.ORGANIZ. CONTAB.S/C LTDA
 Em REAL

Centro de Custo: Todos - Unidade Negócio: Todas - Filial: Todas						
Número	Cód.Red.	Nome da Conta	Saldo Anterior	Débitos	Créditos	Saldo Atual
2.1.3.1		IMPOSTOS, TAXAS E CONTRIB A PAGAR	395,14 C	395,14	355,25	355,25 C
2.1.3.1.01		IMPOSTOS A PAGAR OU A RECOLHER	395,14 C	395,14	355,25	355,25 C
2.1.3.1.01.0006	00152	SIMPLES NACIONAL A PAGAR	395,14 C	395,14	355,25	355,25 C
2.1.5		OBRIGACOES SOCIAIS	11.585,05 C	12.641,37	11.249,15	10.192,83 C
2.1.5.1.01		SALARIOS E ORDENADOS A PAGAR	9.535,12 C	11.481,46	9.580,03	7.633,69 C
2.1.5.1.01.0001	00162	PRO-LABORES	930,05 C	1.051,05	1.100,00	979,00 C
2.1.5.1.01.0002	00163	SALARIOS A PAGAR	5.462,57 C	5.859,12	4.956,24	4.559,69 C
2.1.5.1.01.0003	00164	HONORARIOS	3.142,50 C	1.047,50	0,00	2.095,00 C
2.1.5.1.01.0005	00166	FERIAS A PAGAR	0,00	3.523,79	3.523,79	0,00
2.1.5.3.01		ENCARGOS SOCIAIS	2.049,93 C	1.159,91	1.669,12	2.559,14 C
2.1.5.3.01.0001	00170	PREVIDENCIA SOCIAL (INSS A RECOLHER)	1.478,15 C	588,13	869,81	1.759,83 C
2.1.5.3.01.0002	00171	FGTS A RECOLHER	571,78 C	571,78	678,38	678,38 C
2.1.5.3.01.0003	00172	IRF A RECOLHER	0,00	0,00	120,93	120,93 C
2.3		PASSIVO NAO CIRCULANTE	395.200,00 C	0,00	0,00	395.200,00 C
2.3.1		PASSIVO EXIGIVEL A L/PRAZO	395.200,00 C	0,00	0,00	395.200,00 C
2.3.1.1.05		EM PREST DE SOCIOS E AACIONISTAS	395.200,00 C	0,00	0,00	395.200,00 C
2.3.1.1.05.0001	00202	LUIS FELIPE BROD DIAS	395.200,00 C	0,00	0,00	395.200,00 C
2.5		PATRIMONIO LIQUIDO	437.082,57 C	126.024,12	126.024,12	437.082,57 C
2.5.1		CAPITAL SOCIAL INTEGRALIZADO	956.493,46 C	0,00	0,00	956.493,46 C
2.5.1.1.01		CAPITAL SOCIAL SUBSCR / RESID. NO PAIS	956.493,46 C	0,00	0,00	956.493,46 C
2.5.1.1.01.0001	00211	LUIS FELIPE BROD DIAS	956.493,46 C	0,00	0,00	956.493,46 C
2.5.7		RESERVAS DE LUCROS	2.594,11 C	0,00	0,00	2.594,11 C
2.5.7.1.01		RESERVA LEGAL	2.594,11 C	0,00	0,00	2.594,11 C
2.5.7.1.01.0001	00231	RESERVA LEGAL	2.000,00 C	0,00	0,00	2.000,00 C
2.5.7.1.01.0002	00232	RESERVA PARA CONTINGENCIAS	594,11 C	0,00	0,00	594,11 C
2.5.9		LUCROS OU PREJUIZOS ACUMULADOS	522.005,00 D	126.024,12	126.024,12	522.005,00 D
2.5.9.2.01		(-) PREJUIZOS DO EXERCICIO EM CURSO	126.024,12 D	0,00	126.024,12	0,00
2.5.9.2.01.0001	00253	(-) PREJUIZOS DO EXERCICIO EM CURSO	126.024,12 D	0,00	126.024,12	0,00
2.5.9.3.01		LUCRO OU PREJ DE ACUM. EXERC	395.980,88 D	126.024,12	0,00	522.005,00 D
2.5.9.3.01.0001	00255	(-) PREJ DE EXERCICIOS ANTERIORES	722.986,27 D	126.024,12	0,00	849.010,39 D
2.5.9.3.01.0002	00256	LUCRO DE EXERCICIOS ANTERIORES	327.005,39 C	0,00	0,00	327.005,39 C
3		RESULTADO DO EXERCICIO	0,00	10.858,86	7.970,00	2.888,86 D
3.1		LUCRO LIQUIDO ANTES DO I.R	0,00	10.858,86	7.970,00	2.888,86 D
3.1.1		LUCRO OPERACIONAL	0,00	10.858,86	7.970,00	2.888,86 D
3.1.1.1		LUCRO BRUTO	0,00	355,25	7.970,00	7.614,75 C
3.1.1.1.1		RECFTA LIQUIDA	0,00	355,25	7.970,00	7.614,75 C





G U A R D A
 ADVOGADOS ASSOCIADOS

DATA CEMPRO
 ContabMilenium - V: 6.36C
 NIRE: 43600025999

121 - LUIS FELIPE BROD DIAS EIRELI - EPP
CNPJ: 00.387.918/0001-35
Balancete Analítico - verificação
 Período: 01/01/2021 a 31/01/2021

Folha: 3
 10/02/2021 11:13
 J.F.M.ORGANIZ. CONTAB.S/C LTDA
 Em REAL

Centro de Custo: Todos - Unidade Negócio: Todas - Filial: Todas						
Número	Cód.Red.	Nome da Conta	Saldo Anterior	Débitos	Créditos	Saldo Atual
3.1.1.1.1.1		RECETA BRUTA OPERACIONAL	0,00	0,00	7.970,00	7.970,00C
3.1.1.1.1.1.30		PRESTACAO DE SERVICOS	0,00	0,00	7.970,00	7.970,00C
3.1.1.1.1.1.30.02	00272	SERVICOS TERRA PLANAGEM E	0,00	0,00	7.970,00	7.970,00C
3.1.1.1.1.3		(-) DEDUCOES DA RECEITA BRUTA	0,00	355,25	0,00	355,25D
3.1.1.1.1.3.20		IMPOSTO S/VENDAS E SERVICOS	0,00	355,25	0,00	355,25D
3.1.1.1.1.3.20.36	00297	SIMPLES NACIONAL	0,00	355,25	0,00	355,25D
3.1.1.3		DESPEAS OPERAC E OUTRAS RECETAS	0,00	10.418,61	0,00	10.418,61D
3.1.1.3.1		DESPEAS OPERACIONAIS	0,00	10.418,61	0,00	10.418,61D
3.1.1.3.1.1.01		DESPEAS COMERCIAIS	0,00	47,65	0,00	47,65D
3.1.1.3.1.1.01.16	00502	MANUTENÇÃO DE SOFTWARE	0,00	47,65	0,00	47,65D
3.1.1.3.1.1.03		DESPEAS COM PESSOAL	0,00	9.158,41	0,00	9.158,41D
3.1.1.3.1.1.03.01	00346	SALARIOS	0,00	4.956,24	0,00	4.956,24D
3.1.1.3.1.1.03.04	00475	FGTS	0,00	678,38	0,00	678,38D
3.1.1.3.1.1.03.06	00348	FERIAS	0,00	3.523,79	0,00	3.523,79D
3.1.1.3.1.1.06		DESPEAS ADMINISTRATIVAS	0,00	1.212,55	0,00	1.212,55D
3.1.1.3.1.1.06.01	00360	PRO-LABORES	0,00	1.100,00	0,00	1.100,00D
3.1.1.3.1.1.06.12	00364	AGUA E ENERGIA ELETRICA	0,00	112,55	0,00	112,55D
3.1.1.5		OUTRAS RECETAS E DESP OPERACIONAIS	0,00	85,00	0,00	85,00D
3.1.1.5.1		RESULTADO FINANCEIRO LIQUIDO	0,00	85,00	0,00	85,00D
3.1.1.5.1.3.01		DESPEAS FINANCEIRAS	0,00	85,00	0,00	85,00D
3.1.1.5.1.3.01.01	00389	DESPEAS BANCARIAS	0,00	85,00	0,00	85,00D
Totais				211.085,95	211.085,95	

JAGUARAO / RS, 10 de Fevereiro de 2021

Responsável:
 LUIS FELIPE BROD DIAS
 CPF: 348.990.300-53
 Empresário

Responsável contábil:
 JOSE FERNANDO MARTINS MENDES
 CPF: 599.680.950-87 CRC: RS- 55941
 Contador

José Fernando M. Mendes
 Contador CRC-RS 55941
 CPF/MF 599 680 950-87

B.1. DO ATIVO – ITEM 2.2.5.1 – ATIVO

O valor do ativo registrado na contabilidade para o mês de **JANEIRO/21** foi de R\$ 839.941,79 cerca de R\$ 239.911,46 menor que no mês de novembro (2 meses), oriundos de atos comerciais não sendo necessários grandes comentários a serem feitos.



B.2. DO PASSIVO – ITEM 2.2.5.2 – PASSIVO

O valor do passivo registrado na contabilidade para o mês de **OUTUBRO/20**, foi de R\$ 842.830,65 cerca de R\$ 122.324,55 menor que no mês de novembro (2 meses), não havendo grandes diferenças em itens individuais do item específico.



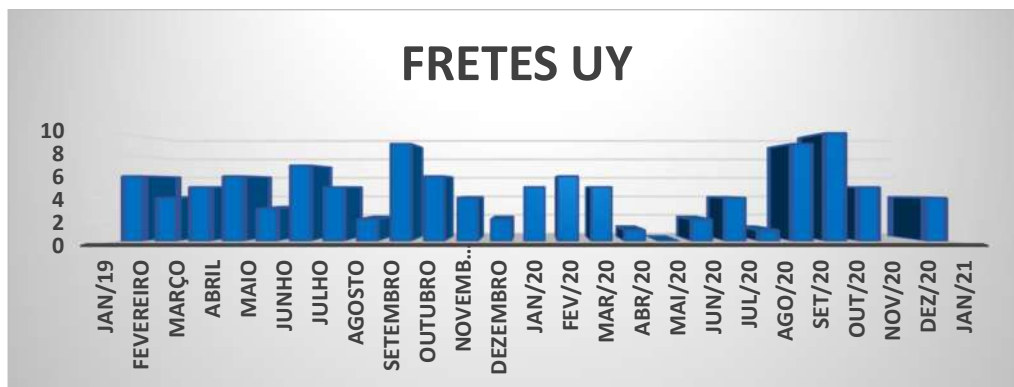
C- OPERAÇÃO E NEGÓCIO

Um dos dados mais importantes fornecidos pela empresa se refere ao volume de fretes operados no Brasil e no exterior.

Em relação ao Brasil como um todo, há certa estabilidade no volume de operações realizadas havendo variações de caráter sazonal, mas que demonstram que a empresa vem operando com regular situação no País.



Por outro lado, as operações de transporte junto ao Uruguai têm mostrado intensa alternância e irregularidade com meses com volumes elevados e outros praticamente zerados, conforme dados e gráfico abaixo.



No que tange ao faturamento, a empresa tem tido um bom faturamento no ano de 2020, só apresentando uma queda no início da pandemia.

Entretanto o início de 2021 teve uma redução de faturamento em relação a jan/20.



D- INDÍCES DE LIQUIDEZ

O relatório financeiro é dividido em duas análises, quais sejam;

- B.1) Liquidez;
- B.2) Rentabilidade;

Indicativos de Liquidez

Em subitens tal indicativo foi analisado em 4 etapas, quais sejam:

- **Liquidez Corrente:** tem por objetivo analisar as condições de pagamento das dívidas no curto prazo.
- **Liquidez Seca:** tem por objetivo analisar as condições de pagamento das dívidas no curto prazo, mas exclui o item estoques no qual estão muitas vezes valorizados eis que não aplicado índices de depreciação e outros fatores econômicos;

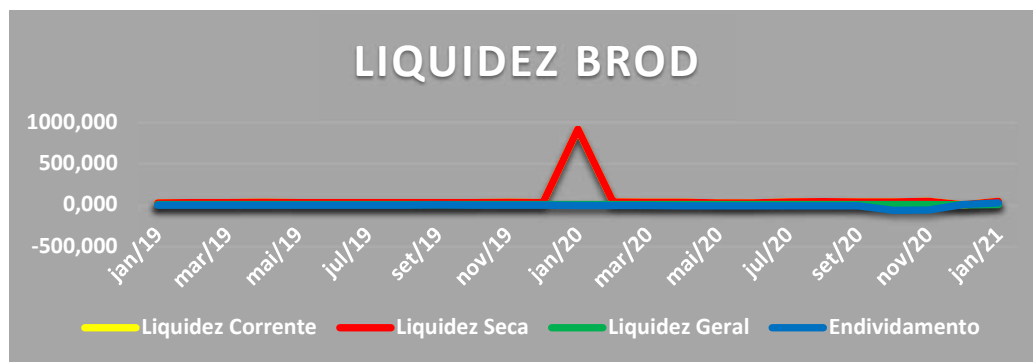
- **Liquidez Geral:** Analisa as condições de pagamento das dívidas no longo prazo;
- **Endividamento:** Apresenta o grau de endividamento de uma empresa frente ao seu capital próprio.

Os números relativos à liquidez da devedora no geral, tiveram imensa melhora após a propositura da presente demanda, estando com índices muito superiores ao mínimo.

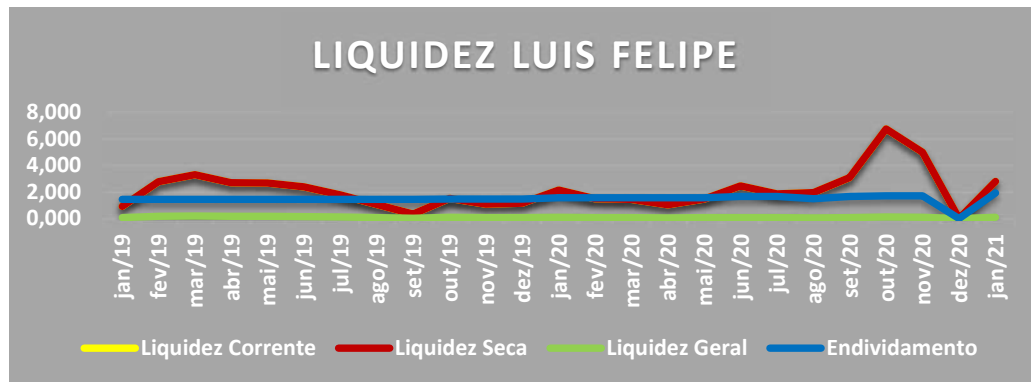
Conforme gráfico abaixo, em geral a empresa possui um ÍNDICE DE LIQUIDEZ GERAL de **0,709** bem inferior a 1,00, índice considerado pelos analistas como ponto mínimo de controle.

Salienta, todavia, que o perfil do negócio (prestação de serviço) comumente não apresenta índices de liquidez elevados visto que poucos ativos imobilizados possuem.

Dessa forma, pelos dados apresentados se observa que a empresa está saudável financeiramente falando.



Já o índice de Liquidez geral da empresa Luis Felipe é de **0,073**, conforme gráfico abaixo:

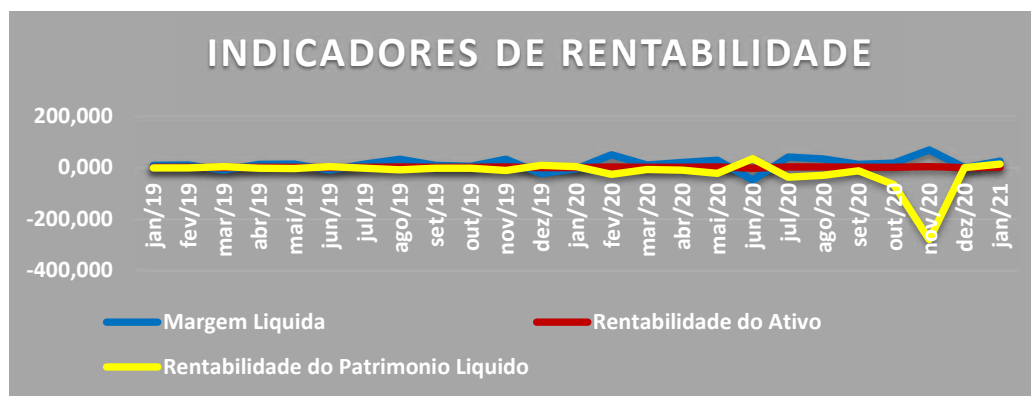


E- INDICADORES DE RENTABILIDADE

Em subitens tal indicativo foi analisado em 3 etapas, quais sejam:

- **Margem Líquida.** Representa qual o percentual líquido de lucro que a empresa obtém por cada unidade vendida;
- **Rentabilidade do ativo.** Representa o percentual de rentabilidade do ativo com base no lucro obtido
- **Rentabilidade do Patrimônio líquido.** Representa o percentual de rentabilidade do capital de cada sócio investido.

Os índices apresentados neste momento demonstram de forma clara a queda da rentabilidade da empresa e a necessidade evidente da empresa buscar o presente procedimento.



5- CONCLUSÃO SOBRE O DESEMPENHO DA EMPRESA

Como já exposto anteriormente, a empresa aparentemente não sofreu de forma severa os efeitos da pandemia oriunda da pandemia do COVID 19, vez que seus resultados permanecem estáveis desde o início do ano.

De qualquer forma, o feito necessita que seja julgado de forma definitiva o feito citado em anexo, visto que há anos aguarda decisão do STJ sobre o assunto o que impede o encerramento e andamento regular dessa demanda.

Porto Alegre, 18 de março de 2021.

Luis Henrique Guarda
OAB/RS 49914
Administrador Judicial