

**RELATÓRIO MENSAL DE ATIVIDADES
JULHO/2020**

**BROD TRANSPORTES LTDA – EPP e LUIS
FELIPE BROD DIAS EIRELLI - EPP**

PROCESSO RJ nº 055/1.15.0000556-1 (0001798-44.2015.8.21.0055)

Data da Distribuição = 02.06.2015

Data do Deferimento = 02.06.2015

Data da Concessão da RJ = ainda não concedida

Juízo = 1ª Vara Cível da Comarca de Jaguarão/RS

Link para pesquisa: <https://www.guardaadvogados.com.br/novo/brod-transportes-ltda/>

Último documento que serviu de base para o presente relatório foi **entregue em 17/08/20 pela Recuperanda.**

INTRODUÇÃO

O presente Relatório reúne de forma sintética as informações operacionais, financeiras, econômicas e processuais, limitada aos dados disponibilizados, de forma não exaustivas, da Recuperação Judicial das empresas Brod Transportes e Luis Felipe Brod Dias.

As informações prestadas pela Administração judicial são extraídas da análise dos dados fornecidos mensalmente pela Recuperanda, bem como de reuniões com os procuradores e representantes da mesma.

1. RESUMO DO PROCESSO

O pedido de Recuperação Judicial ora em discussão foi ajuizado em 02.06.2015 e teve seu processamento deferido em 15.06.2015.

A recuperanda apresentou de forma regular o seu plano de recuperação judicial (PRJ).

O PRJ foi alvo de diversas objeções, sendo considerada apenas tempestiva à apresentada pelo Banco do Estado do Rio Grande do Sul.

As demais foram consideradas extemporâneas visto que apresentadas em prazo superior aos 30 dias previstos no Edital, havendo naquele momento discussão sobre a forma de contagem dos prazos, se em dias corridos ou dias úteis.

O Juízo compreendeu que o prazo citado era em dias corridos e possuía caráter de direito Material, ou seja, não se suspendia nas férias forenses.

Houve recursos, sendo que o último recurso aguarda julgamento desde 2018.

Todavia, até o momento o plano não foi aprovado face a pendência do recurso supramencionado, com isso não teve início o prazo para adimplemento dos credores, em que pese o tempo transcorrido.

2. QUADRO RESUMO DO PRJ APROVADO

Ainda não foi aprovado o plano.

Aguardando decisão do STJ sobre assunto que impede o andamento do feito

3. SITUAÇÃO ATUAL DA EMPRESA

A principal atividade comercial da Recuperanda é o transporte de cargas entre os países do Mercosul, em especial, do Uruguai e Brasil.

A- FUNCIONÁRIOS

A empresa tem mantido o número de funcionários ativo, apresentando em **JULHO/20** a quantidade de 05 funcionários ativos, os quais estão com seus salários em dia conforme demonstrativos apresentados pela empresa.



B- ECONÔMICA

A empresa BROD, no mês de **JULHO/20**, teve um faturamento de R\$ 328.206,03 com LUCRO de R\$ 132.668,74.

Já o cumulando no período de JANERIO/20 a **JULHO/20** indica um faturamento de R\$ 1.925.354,69 e LUCRO acumulado de R\$ 289.380,12.

Com vistas a ilustrar os fatos, segue gráfico do desempenho mensal das contas da empresa:



Com referência a empresa Luis Felipe Brod, no mês de **JULHO/20**, teve um faturamento de R\$ 1.666,50 com RESULTADO R\$ 0,00.

Já o cumulando no período de JANERIO/20 a **JULHO/20** indica um faturamento de R\$ 27.046,37 e PREJUÍZO de R\$ 64.256,28.



C- CREDORES DA RJ

A Recuperanda possui cerca de 80 credores vinculados a sua recuperação por dívidas anteriores a propositura da RJ, que perfazem um total aproximado de R\$ 6.748.562,52 de passivo, assim distribuídos:

	Nº CREDORES	VALOR	% DO VALOR
CLASSE I TRABALHISTAS	18	R\$ 8542,53	0,127%
CLASSE II GARANTIA REAL	1	R\$ 9370,00	0,139%
CLASSE III Quirografários	45	R\$ 6.703.489,25	99,332%
CLASSE IV PEQ. EMPR. e ME	16	27.160,74	0,402%
TOTAL	80	R\$ 6.748.562,52	100%

Como se verifica pelo gráfico abaixo, praticamente a unanimidade do passivo vinculado a RJ é de credores com quirografários.



O endividamento de curto prazo, vinha subindo desde JANEIRO/20, tendo uma inexpressiva queda neste mês passando para o valor de 0,019, conforme gráfico abaixo.

D- FISCAL

No que se refere às dívidas tributárias, foram realizadas pesquisas junto aos sites da Receita Federal, SEFAZ/RS e município de Jaguarão/RS.

Em relação à pesquisa no site da Receita Federal **não** apareceram dívidas junto à União, conforme documentos anexos.

No que tange às dívidas Estatuais, foi constatado no site do SEFAZ/RS que a empresa possui um débito de R\$ 25.379,87, conforme documento anexo.

Referente aos tributos municipais não foi possível consultar pelo site da Prefeitura de Jaguarão.

No que se refere ao pagamento mensal dos tributos a empresa apresentou uma declaração do contador afirmando que haveria sido pagos e ainda os comprovantes dos pagamento dos tributos.


G U A R D A
 ADVOGADOS ASSOCIADOS

4. ANÁLISE E RESULTADOS ECONÔMICOS

A- BALANÇO PATRIMONIAL BROD

DATA CENPRO
 ContabMilenium - V: 6.31D
 NIRE: 43203434647

47 - BROD TRANSPORTES LTDA
CNPJ: 01.715.613/0001-78
Balancete Sintético - verificação
 Período: 01/07/2020 a 31/07/2020

Folha: 1
 13/08/2020 16:47
 J.F.M.ORGANIZ. CONTAB.S/C LTDA
 Em REAL

Centro de Custo: Todos - Unidade Negócio: Todas - Filial: Todas					
Número	Nome da Conta	Saldo Anterior	Débitos	Créditos	Saldo Atual
1	ATIVO	5.532.499,36 D	1.456.159,00	1.346.336,43	5.642.321,93 D
1.1	ATIVO CIRCULANTE	3.176.710,63 D	1.456.159,00	1.346.336,43	3.286.533,20 D
1.1.1	ATIVO CIRCULANTE	3.176.710,63 D	1.456.159,00	1.346.336,43	3.286.533,20 D
1.1.1.1	DISPONIVEL	1.262.959,93 D	1.131.368,10	1.346.336,43	1.047.991,60 D
1.1.1.1.01	CAIXA GERAL	926.400,41 D	211.373,12	188.907,34	948.866,19 D
1.1.1.1.02	BANCOS CONTA CORRENTE	54.419,81 D	798.232,97	818.520,55	34.132,23 D
1.1.1.1.03	BANCOS CONTA APLICACOES	282.139,71 D	121.762,01	338.908,54	64.993,18 D
1.1.1.2	CREDITOS DE CLIENTES	1.098.387,14 D	324.790,90	0,00	1.423.178,04 D
1.1.1.2.01	DUPLICATAS A RECEBER	1.098.387,14 D	324.790,90	0,00	1.423.178,04 D
1.1.1.5	OUTROS CREDITOS	815.363,56 D	0,00	0,00	815.363,56 D
1.1.1.5.06	IMPOSTOS E CONTRIB A RECUPERAR	815.363,56 D	0,00	0,00	815.363,56 D
1.3	ATIVO NAO CIRCULANTE	2.355.788,73 D	0,00	0,00	2.355.788,73 D
1.3.1	REALIZAVEL A LONGO PRAZO	65.754,66 D	0,00	0,00	65.754,66 D
1.3.1.1	REALIZAVEL A LONGO PRAZO	65.754,66 D	0,00	0,00	65.754,66 D
1.3.1.1.02	APLIC FINANCEIRAS DE L/PRAZO	3.781,99 D	0,00	0,00	3.781,99 D
1.3.1.1.16	OUTROS CREDITOS	61.972,67 D	0,00	0,00	61.972,67 D
1.3.3	INVESTIMENTOS	9.004,40 D	0,00	0,00	9.004,40 D
1.3.3.1	PARTIC EM SOC CONTROL E COLIG	9.004,40 D	0,00	0,00	9.004,40 D
1.3.3.1.03	AVALIADOS P/CUSTO CORRIGIDO	440,00 D	0,00	0,00	440,00 D
1.3.5	IMOBILIZADO	2.281.029,67 D	0,00	0,00	2.281.029,67 D
1.3.5.1	CUSTO CORRIGIDO	8.789.500,79 D	0,00	0,00	8.789.500,79 D
1.3.5.1.01	IMOVES	156.000,00 D	0,00	0,00	156.000,00 D
1.3.5.1.05	VEICULOS	7.913.500,79 D	0,00	0,00	7.913.500,79 D
1.3.5.1.10	OUTRAS IMOBILIZACOES	720.000,00 D	0,00	0,00	720.000,00 D
1.3.5.3	(-) DEPRECIACOES ACUMULADAS	6.508.471,12 C	0,00	0,00	6.508.471,12 C
1.3.5.3.05	(-) DEP ACUM VEICULOS	6.508.471,12 C	0,00	0,00	6.508.471,12 C
2	PASSIVO	5.532.499,36 C	184.903,86	162.057,69	5.509.653,19 C
2.1	PASSIVO CIRCULANTE	133.604,70 C	184.903,86	162.057,69	110.758,53 C
2.1.1	EXIGIBILIDADES DIVS	36.772,68 C	148.377,80	126.305,29	14.700,17 C
2.1.1.3	FORNECEDORES	31.997,05 C	139.789,21	117.716,70	9.924,54 C
2.1.1.3.01	FORNECEDORES NACIONAIS	31.997,05 C	139.789,21	117.716,70	9.924,54 C
2.1.1.5	CONTAS A PAGAR	4.775,63 C	8.588,59	8.588,59	4.775,63 C
2.1.1.5.30	OUTRAS CONTAS A PAGAR	4.775,63 C	8.588,59	8.588,59	4.775,63 C
2.1.3	OBRIGACOES TRIBUTARIAS	75.690,85 C	12.640,17	10.510,96	73.561,64 C
2.1.3.1	IMPOSTOS, TAXAS E CONTRIB A PAGAR	75.690,85 C	12.640,17	10.510,96	73.561,64 C
2.1.3.1.01	IMPOSTOS A PAGAR OU A RECOLHER	75.690,85 C	12.640,17	10.510,96	73.561,64 C
2.1.5	OBRIGACOES SOCIAIS	21.141,17 C	23.885,89	25.241,44	22.496,72 C
2.1.5.1	SALARIOS E ORDENADOS A PAGAR	16.128,51 C	19.953,61	22.648,62	18.823,52 C
2.1.5.1.01	SALARIOS E ORDENADOS A PAGAR	16.128,51 C	19.953,61	22.648,62	18.823,52 C
2.1.5.3	ENCARGOS SOCIAIS	5.012,66 C	3.932,28	2.592,82	3.673,20 C
2.1.5.3.01	ENCARGOS SOCIAIS	5.012,66 C	3.932,28	2.592,82	3.673,20 C
2.3	PASSIVO NAO CIRCULANTE	5.743.745,72 C	0,00	0,00	5.743.745,72 C
2.3.1	PASSIVO EXIGIVEL A L/PRAZO	5.743.745,72 C	0,00	0,00	5.743.745,72 C
2.3.1.1	EXIGIVEL A LONGO PRAZO	5.743.745,72 C	0,00	0,00	5.743.745,72 C
2.3.1.1.01	FORNECEDORES E CRED. DIVERSOS RECUP.	505.676,19 C	0,00	0,00	505.676,19 C
2.3.1.1.03	EMPRESTIMOS E FINANCIAMENTOS RECUP.	5.238.069,53 C	0,00	0,00	5.238.069,53 C
2.5	PATRIMONIO LIQUIDO	344.851,06 D	0,00	0,00	344.851,06 D
2.5.1	CAPITAL SOCIAL INTEGRALIZADO	256.000,00 C	0,00	0,00	256.000,00 C
2.5.1.1	CAPITAL SOCIAL SUBSCR/ RESID. NO PAIS	256.000,00 C	0,00	0,00	256.000,00 C
2.5.1.1.01	CAPITAL SOCIAL SUBSCR/ RESID. NO PAIS	256.000,00 C	0,00	0,00	256.000,00 C
2.5.9	LUCROS OU PREJUIZOS ACUMULADOS	600.851,06 D	0,00	0,00	600.851,06 D
2.5.9.1	LUCROS DO EXERCICIO EM CURSO	161.840,61 C	0,00	0,00	161.840,61 C
2.5.9.1.01	LUCROS DO EXERCICIO EM CURSO	161.840,61 C	0,00	0,00	161.840,61 C
2.5.9.2	(-) PREJUIZOS DO EXERCICIO EM CURSO	5.129,29 D	0,00	0,00	5.129,29 D
2.5.9.2.01	(-) PREJUIZOS DO EXERCICIO EM CURSO	5.129,29 D	0,00	0,00	5.129,29 D

[Assinatura]

[Assinatura]


GUARDA
 ADVOGADOS ASSOCIADOS


DATA CEMPRO
 ContabMilenium - V: 6.31D
 NIRE: 43203434647


47 - BROD TRANSPORTES LTDA
CNPJ: 01.715.613/0001-78
Balancete Sintético - verificação
 Período: 01/07/2020 a 31/07/2020

Folha: 2
 13/08/2020 16:47
 J.F.M.ORGANIZ.CONTAB.S/C LTDA
 Em REAL

Centro de Custo: Todos - Unidade Negócio: Todas - Filial: Todas					
Número	Nome da Conta	Saldo Anterior	Débitos	Créditos	Saldo Atual
2.5.9.3	LUCROS OU PREJ DE EXERC ANTERIORES	757.562,38 D	0,00	0,00	757.562,38 D
2.5.9.3.01	(-) PREJ DE EXERC ANTERIORES	757.562,38 D	0,00	0,00	757.562,38 D
3	RESULTADO DO EXERCICIO	0,00	198.826,78	331.495,52	132.668,74 C
3.1	LUCRO LIQUIDO ANTES DO I.R	0,00	198.826,78	331.495,52	132.668,74 C
3.1.1	LUCRO OPERACIONAL	0,00	198.826,78	331.495,52	132.668,74 C
3.1.1.1	LUCRO BRUTO	0,00	151.625,39	326.206,03	174.580,64 C
3.1.1.1.1	RECETA LIQUIDA	0,00	0,00	326.206,03	326.206,03 C
3.1.1.1.1.1	RECETA BRUTA OPERACIONAL	0,00	0,00	326.206,03	326.206,03 C
3.1.1.1.1.1.30	PRESTACAO DE SERVICOS	0,00	0,00	326.206,03	326.206,03 C
3.1.1.1.3	CUSTO DAS VENDAS	0,00	151.625,39	0,00	151.625,39 D
3.1.1.1.3.5	CUSTO DOS SERVICOS PRESTADOS	0,00	151.625,39	0,00	151.625,39 D
3.1.1.1.3.5.01	CUSTO DOS SERVICOS PRESTADOS	0,00	151.625,39	0,00	151.625,39 D
3.1.1.3	DESPESAS OPERAC E OUTRAS RECIBTAS	0,00	41.947,52	0,00	41.947,52 D
3.1.1.3.1	DESPESAS OPERACIONAIS	0,00	41.947,52	0,00	41.947,52 D
3.1.1.3.1.1	DESPESAS OPERACIONAIS	0,00	41.947,52	0,00	41.947,52 D
3.1.1.3.1.1.03	DESPESAS COM PESSOAL	0,00	26.323,03	0,00	26.323,03 D
3.1.1.3.1.1.06	DESPESAS ADMINISTRATIVAS	0,00	15.624,49	0,00	15.624,49 D
3.1.1.5	OUTRAS RECIBTAS E DESP OPERACIONAIS	0,00	5.253,87	5.289,49	35,62 C
3.1.1.5.1	RESULTADO FINANCEIRO LIQUIDO	0,00	3.072,95	3,81	3.069,14 D
3.1.1.5.1.1	RECIBTAS FINANCEIRAS	0,00	0,00	3,81	3,81 C
3.1.1.5.1.1.01	RECIBTAS FINANCEIRAS	0,00	0,00	3,81	3,81 C
3.1.1.5.1.3	DESPESAS FINANCEIRAS	0,00	3.072,95	0,00	3.072,95 D
3.1.1.5.1.3.01	DESPESAS FINANCEIRAS	0,00	3.072,95	0,00	3.072,95 D
3.1.1.5.7	RECIBTAS E DESPESAS EVENTUAIS	0,00	2.180,92	5.285,68	3.104,76 C
3.1.1.5.7.1	RECIBTAS EVENTUAIS	0,00	0,00	5.285,68	5.285,68 C
3.1.1.5.7.1.01	RECIBTAS EVENTUAIS	0,00	0,00	5.285,68	5.285,68 C
3.1.1.5.7.3	DESPESAS EVENTUAIS	0,00	2.180,92	0,00	2.180,92 D
3.1.1.5.7.3.01	DESPESAS EVENTUAIS	0,00	2.180,92	0,00	2.180,92 D
Totais			1.839.889,64 \		1.839.889,64

JAGUARAO / RS, 13 de Agosto de 2020


 Responsável:
 LIONARDA DA SILVA BELEM DIAS
 CPF: 668.794.420-72
 203 - Diretor


 Responsável contábil:
 JOSE FERNANDO MARTINS MENDES
 CPF: 599.680.950-87 CRC: RS- 55941
 Contador

José Fernando M. Mendes
 Contador CRC-RS 55941
 CPF/MF 599 680 950-87


GUARDA
 ADVOGADOS ASSOCIADOS

B- BALANÇO PATRIMONIAL LUIS FELIPE BROD

DATA CBMPRO
ContabMilenium - V: 6.31D
NIRE: 43600025999

121 - LUIS FELIPE BROD DIAS EIRELI - EPP
CNPJ: 00.387.918/0001-35
Balancete Analítico - verificação
 Período: 01/07/2020 a 31/07/2020

Folha: 1
 13/08/2020 16:43
 J.F.M.ORGANIZ.CONTAB.S/C LTDA
 Em REAL

Centro de Custo: Todos - Unidade Negócio: Todas - Filial: Todas						
Número	Cód.Red.	Nome da Conta	Saldo Anterior	Débitos	Créditos	Saldo Atual
1		ATIVO	869.122,81 D	3.819,43	8.942,19	864.000,05D
1.1		ATIVO CIRCULANTE	23.479,35 D	3.819,43	8.942,19	18.356,59D
1.1.1.1		DISPONIVEL	18.296,39 D	3.717,94	8.942,19	13.072,14D
1.1.1.1.01		CAIXA GERAL	11.989,05 D	2.152,93	7.687,66	6.454,32D
1.1.1.1.01.0001	00001	CAIXA	11.989,05 D	2.152,93	7.687,66	6.454,32D
1.1.1.1.02		BANCOS CONTA CORRENTE	6.307,34 D	1.565,01	1.254,53	6.617,82D
1.1.1.1.02.0001	00004	BANRISUL SA. CTA 06.034840.0-8	6.307,34 D	1.565,01	1.254,53	6.617,82D
1.1.1.5		OUTROS CREDITOS	5.182,96 D	101,49	0,00	5.284,45D
1.1.1.5.06		IMPOSTOS E CONTRIB A RECUPERAR	5.182,96 D	101,49	0,00	5.284,45D
1.1.1.5.06.0006	00036	ISSQN RET. A RECUPERAR	2.374,45 D	46,50	0,00	2.420,95D
1.1.1.5.06.0007	00053	INSS RET. A RECUPERAR	2.808,51 D	54,99	0,00	2.863,50D
1.3		ATIVO NAO CIRCULANTE	845.643,46 D	0,00	0,00	845.643,46D
1.3.5		IMOBILIZADO	845.643,46 D	0,00	0,00	845.643,46D
1.3.5.1		CUSTO CORRIGIDO	1.107.693,46 D	0,00	0,00	1.107.693,46D
1.3.5.1.01		IMOVES	756.493,46 D	0,00	0,00	756.493,46D
1.3.5.1.01.0004	00490	TERRENO, AV. 27 DE JANEIRO, MAT. 6007.	14.000,00 D	0,00	0,00	14.000,00D
1.3.5.1.01.0005	00491	TERRENO, ROD. BR 116, MAT. 7.992.	5.000,00 D	0,00	0,00	5.000,00D
1.3.5.1.01.0006	00492	TERRENO, ROD. BR 116, MAT. 8.416.	2.000,00 D	0,00	0,00	2.000,00D
1.3.5.1.01.0007	00493	TERRENO, ROD. BR 116, MAT. 9.117.	15.000,00 D	0,00	0,00	15.000,00D
1.3.5.1.01.0008	00494	FRAÇÃO DE CAMPO 25h e 20a, MAT. 2.836.	282.893,46 D	0,00	0,00	282.893,46D
1.3.5.1.01.0009	00495	FRAÇÃO DE CAMPO 58h 8a, MAT. 5.141.	21.300,00 D	0,00	0,00	21.300,00D
1.3.5.1.01.0010	00496	FRAÇÃO DE CAMPO 13h, 6a, 80ca, MAT.	4.700,00 D	0,00	0,00	4.700,00D
1.3.5.1.01.0011	00497	FRAÇÃO DE CAMPO 21h, 78a, MAT. 5.143.	7.700,00 D	0,00	0,00	7.700,00D
1.3.5.1.01.0012	00498	FRAÇÃO DE CAMPO 51h, 91a, 7ca, 60dc,	35.900,00 D	0,00	0,00	35.900,00D
1.3.5.1.01.0013	00499	FRAÇÃO DE CAMPO 14h, 43a, 10ca e 80dc², R	216.000,00 D	0,00	0,00	216.000,00D
1.3.5.1.01.0014	00500	FRAÇÃO DE CAMPO 16h, 54a e 80ca, MAT.	152.000,00 D	0,00	0,00	152.000,00D
1.3.5.1.05		VEICULOS	345.800,00 D	0,00	0,00	345.800,00D
1.3.5.1.05.0003	00096	VEÍCULOS	345.800,00 D	0,00	0,00	345.800,00D
1.3.5.1.10		OUTRAS IMOBILIZACOES	5.400,00 D	0,00	0,00	5.400,00D
1.3.5.1.10.0001	00100	MOVES E UTENSILIOS DIVS	5.400,00 D	0,00	0,00	5.400,00D
1.3.5.3		(-) DEPRECIACOES ACUMULADAS	262.050,00C	0,00	0,00	262.050,00C
1.3.5.3.05		(-) DEP ACUM VEICULOS	259.350,00C	0,00	0,00	259.350,00C
1.3.5.3.05.0003	00107	(-)DEP ACUM. VEÍCULOS	259.350,00 C	0,00	0,00	259.350,00C
1.3.5.3.10		(-) DEP ACUM OUTRAS IMOBILIZACOES	2.700,00C	0,00	0,00	2.700,00C
1.3.5.3.10.0001	00111	(-) DEP ACUM MOVES E UTENSILIOS DIVS	2.700,00 C	0,00	0,00	2.700,00C
2		PASSIVO	927.873,92C	7.140,33	7.522,74	928.256,33C
2.1		PASSIVO CIRCULANTE	9.567,23C	7.140,33	7.522,74	9.949,64C
2.1.3		ORIGACOES TRIBUTARIAS	83,00C	74,01	41,62	50,61C


 IGM


G U A R D A
 ADVOGADOS ASSOCIADOS

DATA CBMPRO
 ContabMilenium - V: 6.31D
 NIRE: 43600025999

121 - LUIS FELIPE BROD DIAS EIRELI - EPP
CNPJ: 00.387.918/0001-35
Balancete Analítico - verificação
 Período: 01/07/2020 a 31/07/2020

Folha: 2
 13/08/2020 16:43
 J.F.M.ORGANIZ.CONTAB.S/C LTDA
 Em REAL

Centro de Custo: Todos - Unidade Negócio: Todas - Filial: Todas						
Número	Cód.Red.	Nome da Conta	Saldo Anterior	Débitos	Créditos	Saldo Atual
2.1.3.1		IMPOSTOS, TAXAS E CONTRIB A PAGAR	83,00C	74,01	41,62	50,61C
2.1.3.1.01		IMPOSTOS A PAGAR OU A RECOLHER	83,00C	74,01	41,62	50,61C
2.1.3.1.01.0006	00152	SIMPLES NACIONAL A PAGAR	83,00C	74,01	41,62	50,61C
2.1.5		ORIGACOES SOCIAIS	9.484,23C	7.066,32	7.481,12	9.899,03C
2.1.5.1.01		SALARIOS E ORDENADOS A PAGAR	6.122,65C	6.595,73	6.643,95	6.170,87C
2.1.5.1.01.0001	00162	PRO-LABORES	930,05C	1.045,00	1.045,00	930,05C
2.1.5.1.01.0002	00163	SALARIOS A PAGAR	2.050,10C	2.408,23	4.551,45	4.193,32C
2.1.5.1.01.0003	00164	HONORARIOS	3.142,50C	3.142,50	1.047,50	1.047,50C
2.1.5.3.01		ENCARGOS SOCIAIS	3.361,58C	470,59	837,17	3.728,16C
2.1.5.3.01.0001	00170	PREVIDENCIA SOCIAL (INSS A RECOLHER)	1.292,71C	292,39	473,08	1.473,40C
2.1.5.3.01.0002	00171	FGTS A RECOLHER	2.031,30C	178,20	364,09	2.217,19C
2.1.5.3.01.0003	00172	IRF A RECOLHER	37,57C	0,00	0,00	37,57C
2.3		PASSIVO NAO CIRCULANTE	355.200,00C	0,00	0,00	355.200,00C
2.3.1		PASSIVO EXIGIVEL A L/PRAZO	355.200,00C	0,00	0,00	355.200,00C
2.3.1.1.05		EM PREST DE SOCIOS E AACIONISTAS	355.200,00C	0,00	0,00	355.200,00C
2.3.1.1.05.0001	00202	LUIS FELIPE BROD DIAS	355.200,00C	0,00	0,00	355.200,00C
2.5		PATRIMONIO LIQUIDO	563.106,69C	0,00	0,00	563.106,69C
2.5.1		CAPITAL SOCIAL INTEGRALIZADO	956.493,46C	0,00	0,00	956.493,46C
2.5.1.1.01		CAPITAL SOCIAL SUBSCR / RESID. NO PAIS	956.493,46C	0,00	0,00	956.493,46C
2.5.1.1.01.0001	00211	LUIS FELIPE BROD DIAS	956.493,46C	0,00	0,00	956.493,46C
2.5.7		RESERVAS DE LUCROS	2.594,11C	0,00	0,00	2.594,11C
2.5.7.1.01		RESERVA LEGAL	2.594,11C	0,00	0,00	2.594,11C
2.5.7.1.01.0001	00231	RESERVA LEGAL	2.000,00C	0,00	0,00	2.000,00C
2.5.7.1.01.0002	00232	RESERVA PARA CONTIGENCIAS	594,11C	0,00	0,00	594,11C
2.5.9		LUCROS OU PREJUIZOS ACUMULADOS	395.980,88D	0,00	0,00	395.980,88D
2.5.9.3.01		LUCRO OU PREJ DE ACUM. EXERC	395.980,88D	0,00	0,00	395.980,88D
2.5.9.3.01.0001	00255	(-) PREJ DE EXERCICIOS ANTERIORES	722.986,27D	0,00	0,00	722.986,27D
2.5.9.3.01.0002	00256	LUCRO DE EXERCICIOS ANTERIORES	327.005,39C	0,00	0,00	327.005,39C
3		RESULTADO DO EXERCICIO	58.751,11D	7.171,67	1.666,50	64.256,28D
3.1		LUCRO LIQUIDO ANTES DO I.R	58.751,11D	7.171,67	1.666,50	64.256,28D
3.1.1		LUCRO OPERACIONAL	58.751,11D	7.171,67	1.666,50	64.256,28D
3.1.1.1		LUCRO BRUTO	23.840,13C	41,62	1.666,50	25.465,01C
3.1.1.1.1		RECETA LIQUIDA	24.704,64C	41,62	1.666,50	26.329,52C
3.1.1.1.1.1		RECETA BRUTA OPERACIONAL	25.379,87C	0,00	1.666,50	27.046,37C
3.1.1.1.1.1.30		PRESTACAO DE SERVICOS	25.379,87C	0,00	1.666,50	27.046,37C




G U A R D A
 ADVOGADOS ASSOCIADOS

DATA CBMPRO
 ContabMilenium - V: 6.31D
 NIRE: 43600025999

121 - LUIS FELIPE BROD DIAS EIRELI - EPP
CNPJ: 00.387.918/0001-35
Balancete Analítico - verificação
 Período: 01/07/2020 a 31/07/2020

Folha: 3
 13/08/2020 16:43
 J.F.M.ORGANIZ.CONTAB.S/C LTDA
 Em REAL

Centro de Custo: Todos - Unidade Negócio: Todas - Filial: Todas						
Número	Cód.Red.	Nome da Conta	Saldo Anterior	Débitos	Créditos	Saldo Atual
3.1.1.1.1.1.30.01	00271	SERVICOS DE TRANSPORTE ESCOLAR A	10.888,01 C	0,00	1.666,50	12.554,51C
3.1.1.1.1.1.30.02	00272	SERVICOS TERRAPLANAGEM E	14.491,86 C	0,00	0,00	14.491,86C
3.1.1.1.1.3		(-) DEDUCOES DA RECETA BRUTA	675,23 D	41,62	0,00	716,85D
3.1.1.1.1.3.20		IMPOSTO S/VENDAS E SERVICOS	675,23 D	41,62	0,00	716,85D
3.1.1.1.1.3.20.24	00294	ISSQN S/SERVICOS	312,49 D	0,00	0,00	312,49D
3.1.1.1.1.3.20.36	00297	SIMPLES NACIONAL	362,74 D	41,62	0,00	404,36D
3.1.1.1.3		CUSTO DAS VENDAS	864,51 D	0,00	0,00	864,51D
3.1.1.1.3.5		CUSTO DOS SERVICOS PRESTADOS	864,51 D	0,00	0,00	864,51D
3.1.1.1.3.5.01		CUSTO DOS SERVICOS PRESTADOS	864,51 D	0,00	0,00	864,51D
3.1.1.1.3.5.01.02	00334	IPVA, SEGURO, TX EXP. DOCS. E TXS DE	864,51 D	0,00	0,00	864,51D
3.1.1.3		DESPESAS OPERAC E OUTRAS RECIBTAS	83.816,66 D	7.050,05	0,00	90.866,71D
3.1.1.3.1		DESPESAS OPERACIONAIS	83.816,66 D	7.050,05	0,00	90.866,71D
3.1.1.3.1.1.01		DESPESAS COMERCIAIS	242,26 D	42,01	0,00	284,27D
3.1.1.3.1.1.01.16	00502	MANUTENÇÃO DE SOFTWARE	242,26 D	42,01	0,00	284,27D
3.1.1.3.1.1.03		DESPESAS COM PESSOAL	70.225,08 D	4.915,54	0,00	75.140,62D
3.1.1.3.1.1.03.01	00346	SALARIOS	33.102,21 D	4.551,45	0,00	37.653,66D
3.1.1.3.1.1.03.04	00475	FGTS	13.516,78 D	364,09	0,00	13.880,87D
3.1.1.3.1.1.03.06	00348	FERIAS	10.445,62 D	0,00	0,00	10.445,62D
3.1.1.3.1.1.03.12	00350	RESCISOES DE CONTRATO	13.160,47 D	0,00	0,00	13.160,47D
3.1.1.3.1.1.06		DESPESAS ADMINISTRATIVAS	13.349,32 D	2.092,50	0,00	15.441,82D
3.1.1.3.1.1.06.01	00360	PRO-LABORES	6.270,00 D	1.045,00	0,00	7.315,00D
3.1.1.3.1.1.06.03	00361	HONORARIOS PROFISSIONAIS	6.285,00 D	1.047,50	0,00	7.332,50D
3.1.1.3.1.1.06.33	00371	IMPOSTOS E TAXAS DIVERSOS	794,32 D	0,00	0,00	794,32D
3.1.1.5		OUTRAS RECIBTAS E DESP OPERACIONAIS	1.225,42C	80,00	0,00	1.145,42C
3.1.1.5.1		RESULTADO FINANCEIRO LIQUIDO	679,15 D	80,00	0,00	759,15D
3.1.1.5.1.3.01		DESPESAS FINANCEIRAS	679,15 D	80,00	0,00	759,15D
3.1.1.5.1.3.01.01	00389	DESPESAS BANCARIAS	490,00 D	80,00	0,00	570,00D
3.1.1.5.1.3.01.03	00390	JUROS PAGOS	189,03 D	0,00	0,00	189,03D
3.1.1.5.1.3.01.11	00501	IOF - IMP. S/OPER. FINAC.	0,12 D	0,00	0,00	0,12D
3.1.1.5.7		RECIBTAS E DESPESAS EVENTUAIS	1.904,57C	0,00	0,00	1.904,57C
3.1.1.5.7.1.01		RECIBTAS EVENTUAIS	1.904,57C	0,00	0,00	1.904,57C
3.1.1.5.7.1.01.21	00405	RECUPERACAO DE DESPESAS	1.904,57 C	0,00	0,00	1.904,57C
Totais			18.131,43	18.131,43		

JAGUARA O / RS, 13 de Agosto de 2020





G U A R D A
 ADVOGADOS ASSOCIADOS

DATA CEMPRO
 ContabMilenium - V: 6.31D
 NIRE: 43600025999

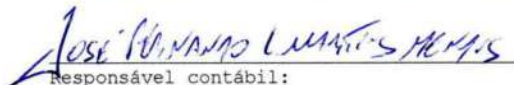
121 - LUIS FELIPE BROD DIAS EIRELI - EPP
CNPJ: 00.387.918/0001-35
Balancete Analítico - verificação
 Período: 01/07/2020 a 31/07/2020

Folha: 4
 13/08/2020 16:43
 J.F.M.ORGANIZ.CONTAB.S/CLTDA
 Em REAL

Centro de Custo: Todos - Unidade Negócio: Todas - Filial: Todas

Número	Cód.Red.	Nome da Conta	Saldo Anterior	Débitos	Créditos	Saldo Atual
--------	----------	---------------	----------------	---------	----------	-------------

Responsável:
 LUIS FELIPE BROD DIAS
 CPF: 348.990.300-53
 Empresário

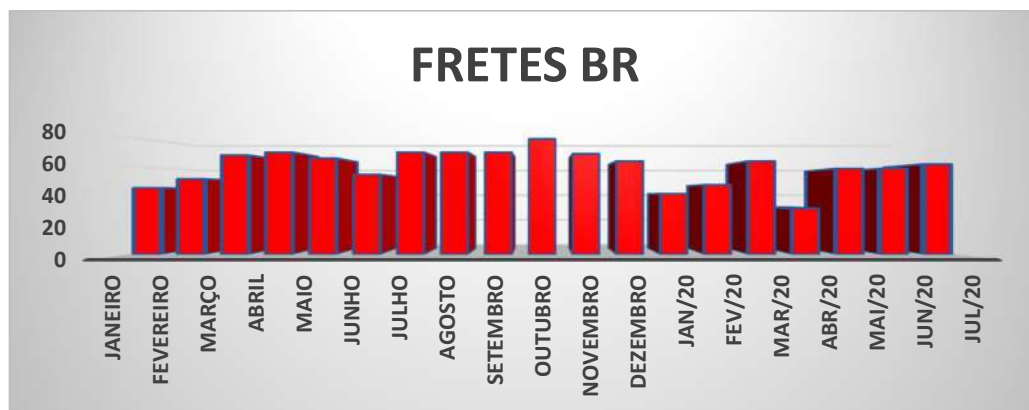

 Responsável contábil:
 JOSE FERNANDO MARTINS MENDES
 CPF: 599.680.950-87 CRC: RS- 55941
 Contador

José Fernando M. Mendes
 Contador CRC-RS 55941
 CPF/MF 599 680 950-87

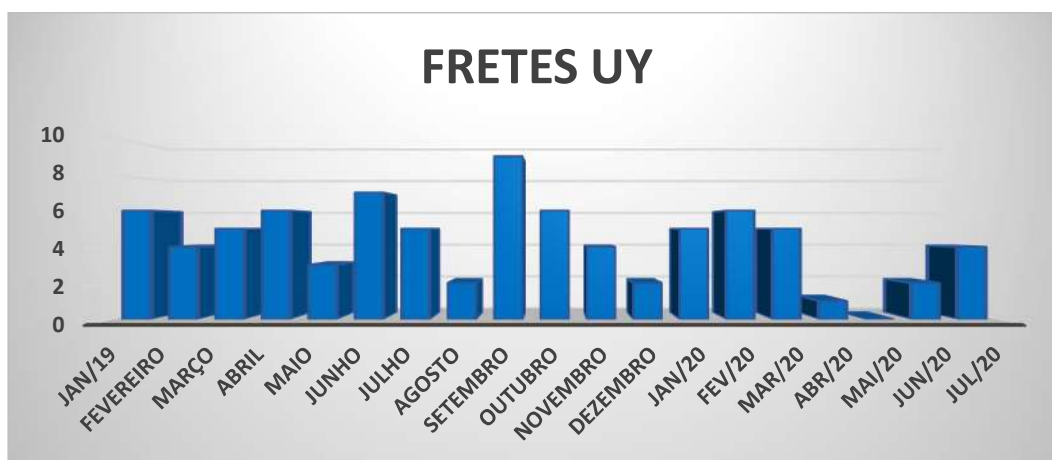
C- OPERAÇÃO E NEGÓCIO

Um dos dados mais importantes fornecidos pela empresa se refere ao volume de fretes operados no Brasil e no exterior.

Em relação ao Brasil como um todo, há certa estabilidade no volume de operações realizadas havendo variações de caráter sazonal, mas que demonstram que a empresa vem operando com regular situação no País.



Por outro lado, as operações de transporte junto ao Uruguai têm mostrado intensa alternância e irregularidade com meses com volumes elevados e outros praticamente zerados, conforme dados e gráfico abaixo.



D- INDÍCES DE LIQUIDEZ

O relatório financeiro é dividido em duas análises, quais sejam;

- B.1) Liquidez;
- B.2) Rentabilidade;

Indicativos de Liquidez

Em subitens tal indicativo foi analisado em 4 etapas, quais sejam:

- **Liquidez Corrente:** tem por objetivo analisar as condições de pagamento das dívidas no curto prazo.
- **Liquidez Seca:** tem por objetivo analisar as condições de pagamento das dívidas no curto prazo, mas exclui o item estoques no qual estão muitas vezes valorizados eis que não aplicado índices de depreciação e outros fatores econômicos;
- **Liquidez Geral:** Analisa as condições de pagamento das dívidas no longo prazo;

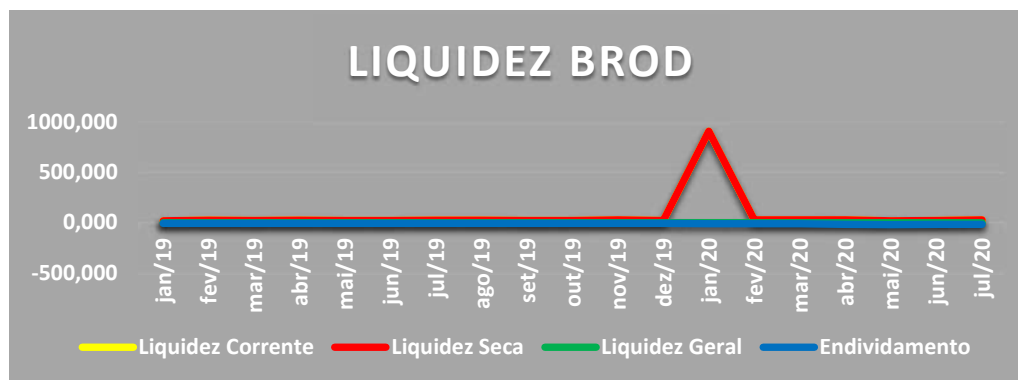
- **Endividamento:** Apresenta o grau de endividamento de uma empresa frente ao seu capital próprio.

Os números relativos à liquidez da devedora no geral, tiveram imensa melhora após a propositura da presente demanda, estando com índices muito superiores ao mínimo.

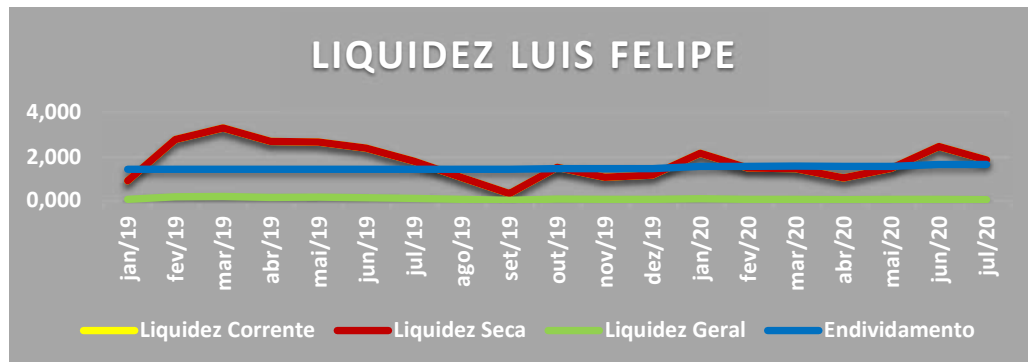
Conforme gráfico abaixo, em geral a empresa possui um ÍNDICE DE LIQUIDEZ GERAL de **0,573** bem inferior a 1,00, índice considerado pelos analistas como ponto mínimo de controle.

Salienta, todavia, que o perfil do negócio (prestação de serviço) comumente não apresenta índices de liquidez elevados visto que poucos ativos imobilizados possuem.

Dessa forma, pelos dados apresentados se observa que a empresa está saudável financeiramente falando.



Já o índice de Liquidez geral da empresa Luis Felipe é de **0,05**, conforme gráfico abaixo:

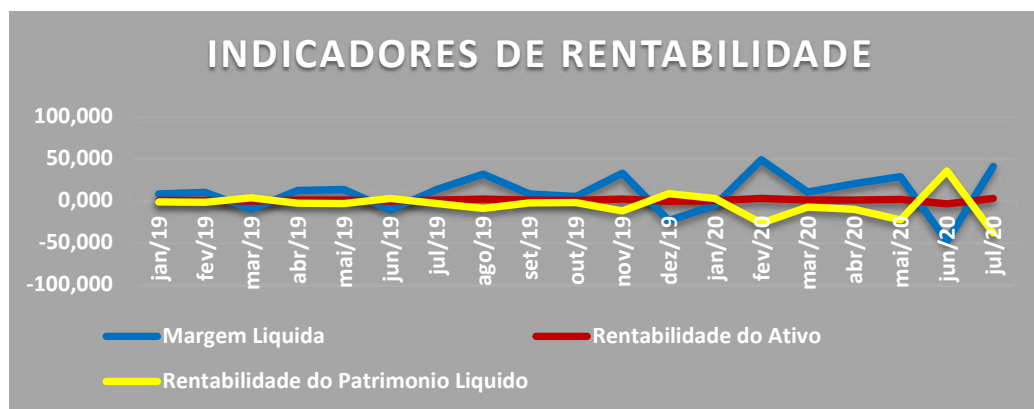


E- INDICADORES DE RENTABILIDADE

Em subitens tal indicativo foi analisado em 3 etapas, quais sejam:

- **Margem Líquida.** Representa qual o percentual líquido de lucro que a empresa obtém por cada unidade vendida;
- **Rentabilidade do ativo.** Representa o percentual de rentabilidade do ativo com base no lucro obtido
- **Rentabilidade do Patrimônio líquido.** Representa o percentual de rentabilidade do capital de cada sócio investido.

Os índices apresentados neste momento demonstram de forma clara a queda da rentabilidade da empresa e a necessidade evidente da mesma buscar o presente procedimento.



5- CONCLUSÃO SOBRE O DESEMPENHO DA EMPRESA

Como já exposto anteriormente, a empresa aparentemente não sofreu de forma severa os efeitos da pandemia oriunda da pandemia do COVID 19, vez que seus resultados permanecem estáveis desde o início do ano.

De qualquer forma, o feito necessita que seja julgado de forma definitiva o feito citado em anexo, visto que há anos aguarda decisão do STJ sobre o assunto o que impede o encerramento e andamento regular dessa demanda.

Porto Alegre, 18 de agosto de 2020.

Luis Henrique Guarda
OAB/RS 49914
Administrador Judicial