

**RELATÓRIO MENSAL DE ATIVIDADES  
JUNHO/2020**

**BROD TRANSPORTES LTDA – EPP e LUIS  
FELIPE BROD DIAS EIRELLI - EPP**

**PROCESSO RJ nº 055/1.15.0000556-1 (0001798-44.2015.8.21.0055)**

Data da Distribuição = 02.06.2015

Data do Deferimento = 02.06.2015

Data da Concessão da RJ = ainda não concedida

Juízo = 1ª Vara Cível da Comarca de Jaguarão/RS

**Link para pesquisa:** <https://www.guardaadvogados.com.br/novo/brod-transportes-ltda/>

Último documento que serviu de base para o presente relatório foi **entregue em 07/08/20 pela Recuperanda.**

## INTRODUÇÃO

O presente Relatório reúne de forma sintética as informações operacionais, financeiras, econômicas e processuais, limitada aos dados disponibilizados, de forma não exaustivas, da Recuperação Judicial das empresas Brod Transportes e Luis Felipe Brod Dias.

As informações prestadas pela Administração judicial são extraídas da análise dos dados fornecidos mensalmente pela Recuperanda, bem como de reuniões com os procuradores e representantes da mesma.

### 1. RESUMO DO PROCESSO

O pedido de Recuperação Judicial ora em discussão foi ajuizado em 02.06.2015 e teve seu processamento deferido em 15.06.2015.

A recuperanda apresentou de forma regular o seu plano de recuperação judicial (PRJ).

O PRJ foi alvo de diversas objeções, sendo considerada apenas tempestiva à apresentada pelo Banco do Estado do Rio Grande do Sul.

As demais foram consideradas extemporâneas visto que apresentadas em prazo superior aos 30 dias previstos no Edital, havendo naquele momento discussão sobre a forma de contagem dos prazos, se em dias corridos ou dias úteis.

O Juízo compreendeu que o prazo citado era em dias corridos e possuía caráter de direito Material, ou seja, não se suspendia nas férias forenses.

Houve recursos, sendo que o último recurso aguarda julgamento desde 2018.

Todavia, até o momento o plano não foi aprovado face a pendência do recurso supramencionado, com isso não teve início o prazo para adimplemento dos credores, em que pese o tempo transcorrido.

## 2. QUADRO RESUMO DO PRJ APROVADO

Ainda não foi aprovado o plano.

Aguardando decisão do STJ sobre assunto que impede o andamento do feito

## 3. SITUAÇÃO ATUAL DA EMPRESA

A principal atividade comercial da Recuperanda é o transporte de cargas entre os países do Mercosul, em especial, do Uruguai e Brasil.

### A- FUNCIONÁRIOS

A empresa tem mantido o número de funcionários ativo, apresentando em **JUNHO/20** a quantidade de 05 funcionários ativos, os quais estão com seus salários em dia conforme demonstrativos apresentados pela empresa.

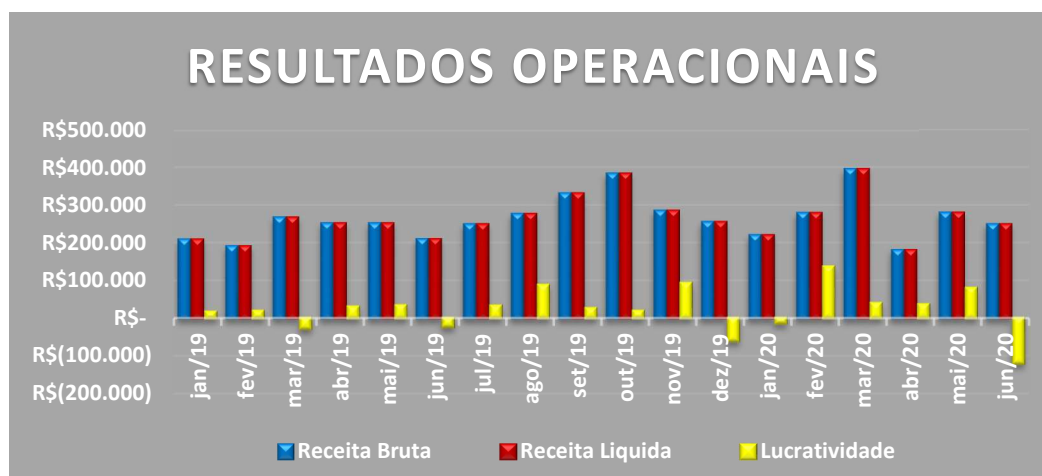


**B- ECONÔMICA**

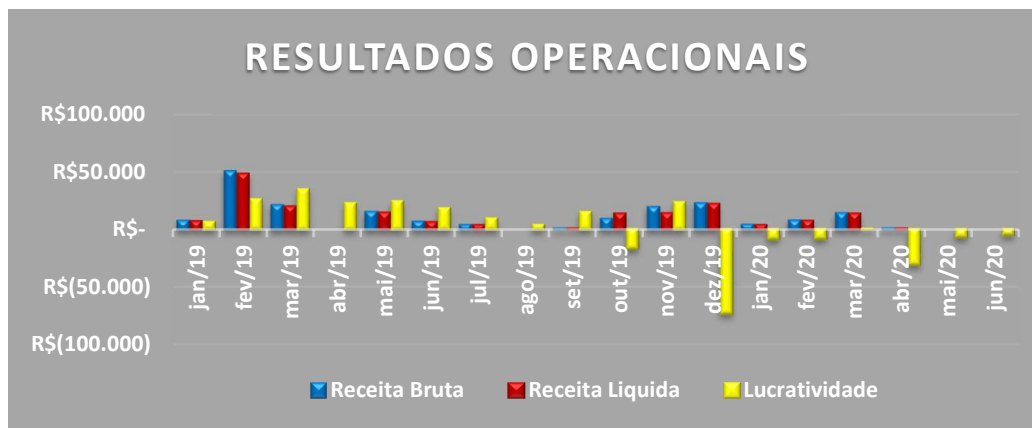
A empresa BROAD, no mês de **JUNHO/20**, teve um faturamento de R\$ 247.689,39 com PREJUÍZO de R\$ 119.894,52.

Já o cumulando no período de JANERIO/20 a **JUNHO/20** indica um faturamento de R\$ 1.597.148,66 e LUCRO de R\$ 156.711,38.

Com vistas a ilustrar os fatos, segue gráfico do desempenho mensal das contas da empresa:



Com referência a empresa Luis Felipe Brod, no mês de **JUNHO/20**, teve um faturamento de R\$ 0 com PREJUÍZO de R\$ 4.835,36. Já o cumulando no período de JANERIO/20 a **JUNHO/20** indica um faturamento de R\$ 25.379,87 e PREJUÍZO de R\$ 58.751,11.



### C- CREDORES DA RJ

A Recuperanda possui cerca de 80 credores vinculados a sua recuperação por dívidas anteriores a propositura da RJ, que perfazem um total aproximado de R\$ 6.748.562,52 de passivo, assim distribuídos:

	Nº CREDORES	VALOR	% DO VALOR
CLASSE I TRABALHISTAS	18	R\$ 8542,53	0,127%
CLASSE II GARANTIA REAL	1	R\$ 9370,00	0,139%
CLASSE III Quirografários	45	R\$ 6.703.489,25	99,332%
CLASSE IV PEQ. EMPR. e ME	16	27.160,74	0,402%
<b>TOTAL</b>	<b>80</b>	<b>R\$ 6.748.562,52</b>	<b>100%</b>

Como se verifica pelo gráfico abaixo, praticamente a unanimidade do passivo vinculado a RJ é de credores com quirografários.



O endividamento de curto prazo, vinha subindo desde JANEIRO/20, tendo uma inexpressiva queda nesse mês, alcançando o valor de 0,025, conforme gráfico abaixo.



#### **D- FISCAL**

No que se refere às dívidas tributárias, foram realizadas pesquisas junto aos sites da Receita Federal, SEFAZ/RS e município de Jaguarão/RS.

Em relação à pesquisa no site da Receita Federal **não** apareceram dívidas junto à União, conforme documentos anexos.

No que tange às dívidas Estaduais, foi constatado no site do SEFAZ/RS que a empresa possui um débito de R\$ 25.379,87, conforme documento anexo.

Referente aos tributos municipais não foi possível consultar pelo site da Prefeitura de Jaguarão.

No que se refere ao pagamento mensal dos tributos a empresa apresentou uma declaração do contador afirmando que haveria sido pagos e ainda os comprovantes dos pagamento dos tributos.

#### **4. ANÁLISE E RESULTADOS ECONÔMICOS**

##### **A- BALANÇO PATRIMONIAL BROS**

  
**G U A R D A**  
 ADVOGADOS ASSOCIADOS

DATA CEMPRO  
 ContabMilenium - V: 6.31D  
 NIRE: 43203434647

**47 - BROD TRANSPORTES LTDA**  
**CNPJ: 01.715.613/0001-78**  
**Balancete Sintético - verificação**  
 Período: 01/06/2020 a 30/06/2020

Folha: 1  
 06/08/2020 16:41  
 J.F.M.ORGANIZ.CONTAB.S/C LTDA  
 Em REAL

Centro de Custo: Todos - Unidade Negócio: Todas - Filial: Todas					
Número	Nome da Conta	Saldo Anterior	Débitos	Créditos	Saldo Atual
<b>1</b>	<b>ATIVO</b>	<b>5.679.720,81 D</b>	<b>3.181.082,10</b>	<b>3.311.813,38</b>	<b>5.548.989,53D</b>
1.1	ATIVO CIRCULANTE	3.190.927,22 D	3.181.082,10	3.178.808,52	3.193.200,80D
1.1.1	ATIVO CIRCULANTE	3.190.927,22 D	3.181.082,10	3.178.808,52	3.193.200,80D
1.1.1.1	DISPONIVEL	1.507.819,24 D	2.933.392,71	3.161.761,85	1.279.450,10D
1.1.1.1.01	CAIXA GERAL	1.265.932,49 D	454.334,09	777.376,00	942.890,58D
1.1.1.1.02	BANCOS CONTA CORRENTE	13,77 D	1.884.140,85	1.829.734,81	54.419,81D
1.1.1.1.03	BANCOS CONTA APLICACOES	241.872,98 D	594.917,77	554.651,04	282.139,71D
1.1.1.2	CREDITOS DE CLIENTES	867.744,42 D	247.689,39	17.046,67	1.098.387,14D
1.1.1.2.01	DUPLICATAS A RECEBER	867.744,42 D	247.689,39	17.046,67	1.098.387,14D
1.1.1.5	OUTROS CREDITOS	815.363,56 D	0,00	0,00	815.363,56D
1.1.1.5.06	IMPOSTOS E CONTRIB A RECUPERAR	815.363,56 D	0,00	0,00	815.363,56D
1.3	ATIVO NAO CIRCULANTE	2.488.793,59 D	0,00	133.004,86	2.355.788,73D
1.3.1	REALIZAVEL A LONGO PRAZO	65.754,66 D	0,00	0,00	65.754,66D
1.3.1.1	REALIZAVEL A LONGO PRAZO	65.754,66 D	0,00	0,00	65.754,66D
1.3.1.1.02	APLIC FINANÇEIRAS DE L/PRAZO	3.781,99 D	0,00	0,00	3.781,99D
1.3.1.1.16	OUTROS CRÉDITOS	61.972,67 D	0,00	0,00	61.972,67D
1.3.3	INVESTIMENTOS	9.004,40 D	0,00	0,00	9.004,40D
1.3.3.1	PARTIC EM SOC CONTROL E COLIG	9.004,40 D	0,00	0,00	9.004,40D
1.3.3.1.03	AVALIADOS P/CUSTO CORRIGIDO	440,00 D	0,00	0,00	440,00D
1.3.5	IMOBILIZADO	2.414.034,53 D	0,00	133.004,86	2.281.029,67D
1.3.5.1	CUSTO CORRIGIDO	8.789.500,79 D	0,00	0,00	8.789.500,79D
1.3.5.1.01	MOVEIS	156.000,00 D	0,00	0,00	156.000,00D
1.3.5.1.05	VEICULOS	7.913.500,79 D	0,00	0,00	7.913.500,79D
1.3.5.1.10	OUTRAS IMOBILIZACOES	720.000,00 D	0,00	0,00	720.000,00D
1.3.5.3	(-) DEPRECIACOES ACUMULADAS	6.375.466,26 C	0,00	133.004,86	6.508.471,12C
1.3.5.3.05	(-) DEP ACUM VEICULOS	6.375.466,26 C	0,00	133.004,86	6.508.471,12C
<b>2</b>	<b>PASSIVO</b>	<b>5.564.955,52 C</b>	<b>175.243,46</b>	<b>164.406,76</b>	<b>5.554.118,82C</b>
2.1	PASSIVO CIRCULANTE	160.931,57 C	175.243,46	164.406,76	150.094,87C
2.1.1	EXIGIBILIDADES DIVS	66.248,04 C	145.532,95	132.547,76	53.262,85C
2.1.1.3	FORNECEDORES	56.696,78 C	132.168,73	123.959,17	48.487,22C
2.1.1.3.01	FORNECEDORES NACIONAIS	56.696,78 C	132.168,73	123.959,17	48.487,22C
2.1.1.5	CONTAS A PAGAR	9.551,26 C	13.364,22	8.588,59	4.775,63C
2.1.1.5.30	OUTRAS CONTAS A PAGAR	9.551,26 C	13.364,22	8.588,59	4.775,63C
2.1.3	OBRIGACOES TRIBUTARIAS	66.782,20 C	7.149,20	16.057,85	75.690,85C
2.1.3.1	IMPOSTOS, TAXAS E CONTRIB A PAGAR	66.782,20 C	7.149,20	16.057,85	75.690,85C
2.1.3.1.01	IMPOSTOS A PAGAR OU A RECOLHER	66.782,20 C	7.149,20	16.057,85	75.690,85C
2.1.5	OBRIGACOES SOCIAIS	27.901,33 C	22.561,31	15.801,15	21.141,17C
2.1.5.1	SALARIOS E ORDENADOS A PAGAR	23.386,52 C	19.628,25	12.370,24	16.128,51C
2.1.5.1.01	SALARIOS E ORDENADOS A PAGAR	23.386,52 C	19.628,25	12.370,24	16.128,51C
2.1.5.3	ENCARGOS SOCIAIS	4.514,81 C	2.933,06	3.430,91	5.012,66C
2.1.5.3.01	ENCARGOS SOCIAIS	4.514,81 C	2.933,06	3.430,91	5.012,66C
2.3	PASSIVO NAO CIRCULANTE	5.743.745,72 C	0,00	0,00	5.743.745,72C
2.3.1	PASSIVO EXIGIVEL A L/PRAZO	5.743.745,72 C	0,00	0,00	5.743.745,72C
2.3.1.1	EXIGIVEL A LONGO PRAZO	5.743.745,72 C	0,00	0,00	5.743.745,72C
2.3.1.1.01	FORNECEDORES E CRED. DIVERSOS RECUP.	505.676,19 C	0,00	0,00	505.676,19C
2.3.1.1.03	EMPRESTIMOS E FINANCIAMENTOS RECUP.	5.238.069,53 C	0,00	0,00	5.238.069,53C
2.5	PATRIMONIO LIQUIDO	339.721,77 D	0,00	0,00	339.721,77D
2.5.1	CAPITAL SOCIAL INTEGRALIZADO	256.000,00 C	0,00	0,00	256.000,00C
2.5.1.1	CAPITAL SOCIAL SUBSCR / RESID. NO PAIS	256.000,00 C	0,00	0,00	256.000,00C
2.5.1.1.01	CAPITAL SOCIAL SUBSCR / RESID. NO PAIS	256.000,00 C	0,00	0,00	256.000,00C
2.5.9	LUCROS OU PREJUIZOS ACUMULADOS	595.721,77 D	0,00	0,00	595.721,77D
2.5.9.1	LUCROS DO EXERCICIO EM CURSO	161.840,61 C	0,00	0,00	161.840,61C
2.5.9.1.01	LUCROS DO EXERCICIO EM CURSO	161.840,61 C	0,00	0,00	161.840,61C
2.5.9.3	LUCROS OU PREJ DE EXERC ANTERIORES	757.562,38 D	0,00	0,00	757.562,38D
2.5.9.3.01	(-) PREJ DE EXERC ANTERIORES	757.562,38 D	0,00	0,00	757.562,38D







  
**G U A R D A**  
 ADVOGADOS ASSOCIADOS

DATA CEMPRO  
 ContabMilenium - V: 6.31D  
 NIRE: 43203434647


**47 - BROD TRANSPORTES LTDA**  
**CNPJ: 01.715.613/0001-78**  
**Balancete Sintético - verificação**  
 Período: 01/06/2020 a 30/06/2020


Folha: 2  
 06/08/2020 16:41  
 J.F.M.ORGANIZ.CONTAB.S/C LTDA  
 Em REAL

Centro de Custo: Todos - Unidade Negócio: Todas - Filial: Todas

Número	Nome da Conta	Saldo Anterior	Débitos	Créditos	Saldo Atual
<b>3</b>	<b>RESULTADO DO EXERCÍCIO</b>	<b>114.765,29C</b>	<b>370.242,53</b>	<b>250.347,95</b>	<b>5.129,29D</b>
3.1	LUCRO LIQUIDO ANTES DO I.R	114.765,29C	354.497,64	250.347,95	10.615,60C
3.1.1	LUCRO OPERACIONAL	114.765,29C	354.497,64	250.347,95	10.615,60C
3.1.1.1	LUCRO BRUTO	163.046,30C	195.057,06	247.689,39	215.678,63C
3.1.1.1.1	RECETA LIQUIDA	458.303,55C	0,00	247.689,39	705.992,94C
3.1.1.1.1.1	RECETA BRUTA OPERACIONAL	458.303,55C	0,00	247.689,39	705.992,94C
3.1.1.1.1.1.30	PRESTACAO DE SERVICOS	458.303,55C	0,00	247.689,39	705.992,94C
3.1.1.1.3	CUSTO DAS VENDAS	295.257,25D	195.057,06	0,00	490.314,31D
3.1.1.1.3.5	CUSTO DOS SERVICOS PRESTADOS	295.257,25D	195.057,06	0,00	490.314,31D
3.1.1.1.3.5.01	CUSTO DOS SERVICOS PRESTADOS	295.257,25D	195.057,06	0,00	490.314,31D
3.1.1.3	DESPESAS OPERAC E OUTRAS RECITAS	51.896,02D	24.540,48	0,00	76.436,50D
3.1.1.3.1	DESPESAS OPERACIONAIS	51.896,02D	24.540,48	0,00	76.436,50D
3.1.1.3.1.1	DESPESAS OPERACIONAIS	51.896,02D	24.540,48	0,00	76.436,50D
3.1.1.3.1.1.03	DESPESAS COM PESSOAL	24.135,12D	12.000,82	0,00	36.135,94D
3.1.1.3.1.1.06	DESPESAS ADMINISTRATIVAS	27.760,90D	12.539,66	0,00	40.300,56D
3.1.1.5	OUTRAS RECITAS E DESP OPERACIONAIS	3.615,01C	134.900,10	2.658,56	128.626,53D
3.1.1.5.1	RESULTADO FINANCEIRO LIQUIDO	311,23D	1.374,64	0,66	1.685,21D
3.1.1.5.1.1	RECITAS FINANCEIRAS	55,26C	0,00	0,66	55,92C
3.1.1.5.1.1.01	RECITAS FINANCEIRAS	55,26C	0,00	0,66	55,92C
3.1.1.5.1.3	DESPESAS FINANCEIRAS	366,49D	1.374,64	0,00	1.741,13D
3.1.1.5.1.3.01	DESPESAS FINANCEIRAS	366,49D	1.374,64	0,00	1.741,13D
3.1.1.5.5	DEPREC E AMORTIZACOES	0,00	133.004,86	0,00	133.004,86D
3.1.1.5.5.1	DEPRECIACOES E AMORTIZACOES	0,00	133.004,86	0,00	133.004,86D
3.1.1.5.5.1.01	DEPREC E AMORTIZACOES	0,00	133.004,86	0,00	133.004,86D
3.1.1.5.7	RECITAS E DESPESAS EVENTUAIS	3.926,24C	520,60	2.657,90	6.063,54C
3.1.1.5.7.1	RECITAS EVENTUAIS	5.285,68C	0,00	2.657,90	7.943,58C
3.1.1.5.7.1.01	RECITAS EVENTUAIS	5.285,68C	0,00	2.657,90	7.943,58C
3.1.1.5.7.3	DESPESAS EVENTUAIS	1.359,44D	520,60	0,00	1.880,04D
3.1.1.5.7.3.01	DESPESAS EVENTUAIS	1.359,44D	520,60	0,00	1.880,04D
3.2	PROVISOES P/IRPJ E CSLL	0,00	15.744,89	0,00	15.744,89D
3.2.1	PROVISAO PARA IRPJ E CSLL	0,00	8.120,06	0,00	8.120,06D
3.2.1.1	PROVISAO PARA IRPJ E CSLL	0,00	8.120,06	0,00	8.120,06D
3.2.1.1.1	PROVISAO PARA IRPJ E CSLL	0,00	8.120,06	0,00	8.120,06D
3.2.1.1.1.1	PROVISAO PARA IRPJ E CSLL	0,00	8.120,06	0,00	8.120,06D
3.2.1.1.1.1.01	PROVISOES P/IRPJ E CSLL	0,00	8.120,06	0,00	8.120,06D
<b>Totais</b>			<b>3.726.568,09 \</b>		<b>3.726.568,09</b>

JAGUARAO / RS, 06 de Agosto de 2020

  
 Responsável:  
 LIONARDA DA SILVA BELEM DIAS  
 CPF: 668.794.420-72  
 203 - Diretor

  
 Responsável contábil:  
 JOSE FERNANDO MARTINS MENDES  
 CPF: 599.680.950-87 CRC: RS- 55941  
 Contador

**José Fernando M. Mendes**  
 Contador CRC-RS 55941  
 CPF/MF 599 680 950-87



**B- BALANÇO PATRIMONIAL LUIS FELIPE BROD**

  
**G U A R D A**  
 ADVOGADOS ASSOCIADOS

DATA CEMPRO  
 ContabMilenium - V: 6.31D  
 NIRE: 43600025999

**121 - LUIS FELIPE BROD DIAS EIRELI - EPP**

**CNPJ: 00.387.918/0001-35**  
**Balancete Analítico - verificação**  
 Período: 01/06/2020 a 30/06/2020

Folha: 1  
 06/08/2020 16:39  
 J.F.M.ORGANIZ.CONTAB.S/C LTDA  
 Em REAL

Centro de Custo: Todos - Unidade Negócio: Todas - Filial: Todas						
Número	Cód.Red.	Nome da Conta	Saldo Anterior	Débitos	Créditos	Saldo Atual
<b>1</b>		<b>ATIVO</b>	<b>877.077,58 D</b>	<b>64.478,39</b>	<b>72.433,16</b>	<b>869.122,81 D</b>
1.1		ATIVO CIRCULANTE	31.434,12 D	64.478,39	72.433,16	23.479,35 D
1.1.1.1		DISPONIVEL	26.251,16 D	64.478,39	72.433,16	18.296,39 D
1.1.1.1.01		CAIXA GERAL	41.415,27 D	21.139,15	50.565,37	11.989,05 D
1.1.1.1.01.0001	00001	CAIXA	41.415,27 D	21.139,15	50.565,37	11.989,05 D
1.1.1.1.02		BANCOS CONTA CORRENTE	15.164,11 C	43.339,24	21.867,79	6.307,34 D
1.1.1.1.02.0001	00004	BANRISUL SA. CTA 06.034840.0-8	15.164,11 C	43.339,24	21.867,79	6.307,34 D
1.1.1.5		OUTROS CREDITOS	5.182,96 D	0,00	0,00	5.182,96 D
1.1.1.5.06		IMPOSTOS E CONTRIB A RECUPERAR	5.182,96 D	0,00	0,00	5.182,96 D
1.1.1.5.06.0006	00036	ISSQN RET. A RECUPERAR	2.374,45 D	0,00	0,00	2.374,45 D
1.1.1.5.06.0007	00053	INSS RET. A RECUPERAR	2.808,51 D	0,00	0,00	2.808,51 D
1.3		ATIVO NAO CIRCULANTE	845.643,46 D	0,00	0,00	845.643,46 D
1.3.5		IMOBILIZADO	845.643,46 D	0,00	0,00	845.643,46 D
1.3.5.1		CUSTO CORRIGIDO	1.107.693,46 D	0,00	0,00	1.107.693,46 D
1.3.5.1.01		IMOVES	756.493,46 D	0,00	0,00	756.493,46 D
1.3.5.1.01.0004	00490	TERRENO, AV. 27 DE JANEIRO, MAT. 6007.	14.000,00 D	0,00	0,00	14.000,00 D
1.3.5.1.01.0005	00491	TERRENO, ROD. BR 116, MAT. 7.992.	5.000,00 D	0,00	0,00	5.000,00 D
1.3.5.1.01.0006	00492	TERRENO, ROD. BR 116, MAT. 8.416.	2.000,00 D	0,00	0,00	2.000,00 D
1.3.5.1.01.0007	00493	TERRENO, ROD. BR 116, MAT. 9.117.	15.000,00 D	0,00	0,00	15.000,00 D
1.3.5.1.01.0008	00494	FRAÇÃO DE CAMPO 25h e 20a, MAT. 2.836.	282.893,46 D	0,00	0,00	282.893,46 D
1.3.5.1.01.0009	00495	FRAÇÃO DE CAMPO 58h 8a, MAT. 5.141.	21.300,00 D	0,00	0,00	21.300,00 D
1.3.5.1.01.0010	00496	FRAÇÃO DE CAMPO 13h, 6a, 80ca, MAT.	4.700,00 D	0,00	0,00	4.700,00 D
1.3.5.1.01.0011	00497	FRAÇÃO DE CAMPO 21h, 78a, MAT. 5.143.	7.700,00 D	0,00	0,00	7.700,00 D
1.3.5.1.01.0012	00498	FRAÇÃO DE CAMPO 51h, 91a, 7ca, 60dc,	35.900,00 D	0,00	0,00	35.900,00 D
1.3.5.1.01.0013	00499	FRAÇÃO DE CAMPO 14h, 43a, 10ca e 80dc², R	216.000,00 D	0,00	0,00	216.000,00 D
1.3.5.1.01.0014	00500	FRAÇÃO DE CAMPO 16h, 54a e 80ca, MAT.	152.000,00 D	0,00	0,00	152.000,00 D
1.3.5.1.05		VEICULOS	345.800,00 D	0,00	0,00	345.800,00 D
1.3.5.1.05.0003	00096	VÉCULOS	345.800,00 D	0,00	0,00	345.800,00 D
1.3.5.1.10		OUTRAS IMOBILIZACOES	5.400,00 D	0,00	0,00	5.400,00 D
1.3.5.1.10.0001	00100	MOVES E UTENSILIOS DIVS	5.400,00 D	0,00	0,00	5.400,00 D
1.3.5.3		(-) DEPRECIACOES ACUMULADAS	262.050,00 C	0,00	0,00	262.050,00 C
1.3.5.3.05		(-) DEP ACUM VECULOS	259.350,00 C	0,00	0,00	259.350,00 C
1.3.5.3.05.0003	00107	(-)DEP ACUM. VÉCULOS	259.350,00 C	0,00	0,00	259.350,00 C
1.3.5.3.10		(-) DEP ACUM OUTRAS IMOBILIZACOES	2.700,00 C	0,00	0,00	2.700,00 C
1.3.5.3.10.0001	00111	(-) DEP ACUM MOVES E UTENSILIOS DIVS	2.700,00 C	0,00	0,00	2.700,00 C
<b>2</b>		<b>PASSIVO</b>	<b>930.993,33 C</b>	<b>7.940,69</b>	<b>4.821,28</b>	<b>927.873,92 C</b>
2.1		PASSIVO CIRCULANTE	12.686,64 C	7.940,69	4.821,28	9.567,23 C
2.1.3		OBRIGACOES TRIBUTARIAS	83,00 C	0,00	0,00	83,00 C






  
**G U A R D A**  
 ADVOGADOS ASSOCIADOS

DATA CEMPRO  
 ContabMilenium - V: 6.31D  
 NIRE: 43600025999

**121 - LUIS FELIPE BROD DIAS EIRELI - EPP**

**CNPJ: 00.387.918/0001-35**  
**Balancete Analítico - verificação**  
 Período: 01/06/2020 a 30/06/2020

Folha: 2  
 06/08/2020 16:39  
 J.F.M.ORGANIZ.CONTAB.S/C LTDA  
 Em REAL

Centro de Custo: Todos - Unidade Negócio: Todas - Filial: Todas						
Número	Cód.Red.	Nome da Conta	Saldo Anterior	Débitos	Créditos	Saldo Atual
2.1.3.1		IMPOSTOS, TAXAS E CONTRIB A PAGAR	83,00C	0,00	0,00	83,00C
2.1.3.1.01		IMPOSTOS A PAGAR OU A RECOLHER	83,00C	0,00	0,00	83,00C
2.1.3.1.01.0006	00152	SIMPLES NACIONAL A PAGAR	83,00C	0,00	0,00	83,00C
2.1.5		OBRIGACOES SOCIAIS	12.603,64C	7.940,69	4.821,28	9.484,23C
2.1.5.1.01		SALARIOS E ORDENADOS A PAGAR	9.321,13C	7.549,18	4.350,70	6.122,65C
2.1.5.1.01.0001	00162	PRO-LABORES	930,05C	1.045,00	1.045,00	930,05C
2.1.5.1.01.0002	00163	SALARIOS A PAGAR	3.153,58C	3.361,68	2.258,20	2.050,10C
2.1.5.1.01.0003	00164	HONORARIOS	5.237,50C	3.142,50	1.047,50	3.142,50C
2.1.5.3.01		ENCARGOS SOCIAIS	3.282,51C	391,51	470,58	3.361,58C
2.1.5.3.01.0001	00170	PREVIDENCIA SOCIAL (INSS A RECOLHER)	1.391,84C	391,51	292,38	1.292,71C
2.1.5.3.01.0002	00171	FGTS A RECOLHER	1.853,10C	0,00	178,20	2.031,30C
2.1.5.3.01.0003	00172	IRF A RECOLHER	37,57C	0,00	0,00	37,57C
2.3		PASSIVO NAO CIRCULANTE	355.200,00C	0,00	0,00	355.200,00C
2.3.1		PASSIVO EXIGIVEL A L/PRAZO	355.200,00C	0,00	0,00	355.200,00C
2.3.1.1.05		EM PREST DE SOCIOS E AACIONISTAS	355.200,00C	0,00	0,00	355.200,00C
2.3.1.1.05.0001	00202	LUIS FELIPE BROD DIAS	355.200,00C	0,00	0,00	355.200,00C
2.5		PATRIMONIO LIQUIDO	563.106,69C	0,00	0,00	563.106,69C
2.5.1		CAPITAL SOCIAL INTEGRALIZADO	956.493,46C	0,00	0,00	956.493,46C
2.5.1.1.01		CAPITAL SOCIAL SUBSCR / RESID. NO PAIS	956.493,46C	0,00	0,00	956.493,46C
2.5.1.1.01.0001	00211	LUIS FELIPE BROD DIAS	956.493,46C	0,00	0,00	956.493,46C
2.5.7		RESERVAS DE LUCROS	2.594,11C	0,00	0,00	2.594,11C
2.5.7.1.01		RESERVA LEGAL	2.594,11C	0,00	0,00	2.594,11C
2.5.7.1.01.0001	00231	RESERVA LEGAL	2.000,00C	0,00	0,00	2.000,00C
2.5.7.1.01.0002	00232	RESERVA PARA CONTINGENCIAS	594,11C	0,00	0,00	594,11C
2.5.9		LUCROS OU PREJUIZOS ACUMULADOS	395.980,88D	0,00	0,00	395.980,88D
2.5.9.3.01		LUCRO OU PREJ DE ACUM. EXERC	395.980,88D	0,00	0,00	395.980,88D
2.5.9.3.01.0001	00255	(-) PREJ DE EXERCICIOS ANTERIORES	722.986,27D	0,00	0,00	722.986,27D
2.5.9.3.01.0002	00256	LUCRO DE EXERCICIOS ANTERIORES	327.005,39C	0,00	0,00	327.005,39C
<b>3</b>		<b>RESULTADO DO EXERCICIO</b>	<b>53.915,75D</b>	<b>4.866,03</b>	<b>30,67</b>	<b>58.751,11D</b>
3.1		LUCRO LIQUIDO ANTES DO I.R	53.915,75D	4.866,03	30,67	58.751,11D
3.1.1		LUCRO OPERACIONAL	53.915,75D	4.866,03	30,67	58.751,11D
3.1.1.1		LUCRO BRUTO	23.840,13C	0,00	0,00	23.840,13C
3.1.1.1.1		RECBTA LIQUIDA	24.704,64C	0,00	0,00	24.704,64C
3.1.1.1.1.1		RECEITA BRUTA OPERACIONAL	25.379,87C	0,00	0,00	25.379,87C
3.1.1.1.1.1.30		PRESTACAO DE SERVICOS	25.379,87C	0,00	0,00	25.379,87C




  
**G U A R D A**  
 ADVOGADOS ASSOCIADOS

DATA CEMPRO  
 ContabMilenium - V: 6.31D  
 NIRE: 43600025999

**121 - LUIS FELIPE BROD DIAS EIRELI - EPP**  
**CNPJ: 00.387.918/0001-35**  
**Balancete Analítico - verificação**  
 Período: 01/06/2020 a 30/06/2020

Folha: 3  
 06/08/2020 16:39  
 J.F.M.ORGANIZ.CONTAB.S/C LTDA  
 Em REAL

Centro de Custo: Todos - Unidade Negócio: Todas - Filial: Todas						
Número	Cód.Red.	Nome da Conta	Saldo Anterior	Débitos	Créditos	Saldo Atual
3.1.1.1.1.1.30.01	00271	SERVICOS DE TRANSPORTE ESCOLAR A	10.888,01 C	0,00	0,00	10.888,01 C
3.1.1.1.1.1.30.02	00272	SERVICOS TERRAPLANAGEM E	14.491,86 C	0,00	0,00	14.491,86 C
<b>3.1.1.1.1.3</b>		<b>(-) DEDUCOES DA RECEITA BRUTA</b>	<b>675,23 D</b>	<b>0,00</b>	<b>0,00</b>	<b>675,23 D</b>
<b>3.1.1.1.1.3.20</b>		<b>IMPOSTO S/VENDAS E SERVICOS</b>	<b>675,23 D</b>	<b>0,00</b>	<b>0,00</b>	<b>675,23 D</b>
3.1.1.1.1.3.20.24	00294	ISSQN S/SERVICOS	312,49 D	0,00	0,00	312,49 D
3.1.1.1.1.3.20.36	00297	SIMPLES NACIONAL	362,74 D	0,00	0,00	362,74 D
<b>3.1.1.1.3</b>		<b>CUSTO DAS VENDAS</b>	<b>864,51 D</b>	<b>0,00</b>	<b>0,00</b>	<b>864,51 D</b>
<b>3.1.1.1.3.5</b>		<b>CUSTO DOS SERVICOS PRESTADOS</b>	<b>864,51 D</b>	<b>0,00</b>	<b>0,00</b>	<b>864,51 D</b>
<b>3.1.1.1.3.5.01</b>		<b>CUSTO DOS SERVICOS PRESTADOS</b>	<b>864,51 D</b>	<b>0,00</b>	<b>0,00</b>	<b>864,51 D</b>
3.1.1.1.3.5.01.02	00334	IPVA, SEGURO, TX EXP. DOCS. E TXS DE	864,51 D	0,00	0,00	864,51 D
<b>3.1.1.3</b>		<b>DESPESAS OPERAC E OUTRAS RECETAS</b>	<b>79.030,63 D</b>	<b>4.786,03</b>	<b>0,00</b>	<b>83.816,66 D</b>
<b>3.1.1.3.1</b>		<b>DESPESAS OPERACIONAIS</b>	<b>79.030,63 D</b>	<b>4.786,03</b>	<b>0,00</b>	<b>83.816,66 D</b>
<b>3.1.1.3.1.1.01</b>		<b>DESPESAS COMERCIAIS</b>	<b>200,25 D</b>	<b>42,01</b>	<b>0,00</b>	<b>242,26 D</b>
3.1.1.3.1.1.01.16	00502	MANUTENÇÃO DE SOFTWARE	200,25 D	42,01	0,00	242,26 D
<b>3.1.1.3.1.1.03</b>		<b>DESPESAS COM PESSOAL</b>	<b>67.788,68 D</b>	<b>2.436,40</b>	<b>0,00</b>	<b>70.225,08 D</b>
3.1.1.3.1.1.03.01	00346	SALARIOS	30.844,01 D	2.258,20	0,00	33.102,21 D
3.1.1.3.1.1.03.04	00475	FGTS	13.338,58 D	178,20	0,00	13.516,78 D
3.1.1.3.1.1.03.06	00348	FERIAS	10.445,62 D	0,00	0,00	10.445,62 D
3.1.1.3.1.1.03.12	00350	RESCISOES DE CONTRATO	13.160,47 D	0,00	0,00	13.160,47 D
<b>3.1.1.3.1.1.06</b>		<b>DESPESAS ADMINISTRATIVAS</b>	<b>11.041,70 D</b>	<b>2.307,62</b>	<b>0,00</b>	<b>13.349,32 D</b>
3.1.1.3.1.1.06.01	00360	PRO-LABORES	5.225,00 D	1.045,00	0,00	6.270,00 D
3.1.1.3.1.1.06.03	00361	HONORARIOS PROFISSIONAIS	5.237,50 D	1.047,50	0,00	6.285,00 D
3.1.1.3.1.1.06.33	00371	IMPOSTOS E TAXAS DIVERSOS	579,20 D	215,12	0,00	794,32 D
<b>3.1.1.5</b>		<b>OUTRAS RECETAS E DESP OPERACIONAIS</b>	<b>1.274,75 C</b>	<b>80,00</b>	<b>30,67</b>	<b>1.225,42 C</b>
<b>3.1.1.5.1</b>		<b>RESULTADO FINANCEIRO LIQUIDO</b>	<b>599,15 D</b>	<b>80,00</b>	<b>0,00</b>	<b>679,15 D</b>
<b>3.1.1.5.1.3.01</b>		<b>DESPESAS FINANCERAS</b>	<b>599,15 D</b>	<b>80,00</b>	<b>0,00</b>	<b>679,15 D</b>
3.1.1.5.1.3.01.01	00389	DESPESAS BANCARIAS	410,00 D	80,00	0,00	490,00 D
3.1.1.5.1.3.01.03	00390	JUROS PAGOS	189,03 D	0,00	0,00	189,03 D
3.1.1.5.1.3.01.11	00501	IOF - IMP. S/OPER. FINAC.	0,12 D	0,00	0,00	0,12 D
<b>3.1.1.5.7</b>		<b>RECETAS E DESPESAS EVENTUAIS</b>	<b>1.873,90 C</b>	<b>0,00</b>	<b>30,67</b>	<b>1.904,57 C</b>
<b>3.1.1.5.7.1.01</b>		<b>RECETAS EVENTUAIS</b>	<b>1.873,90 C</b>	<b>0,00</b>	<b>30,67</b>	<b>1.904,57 C</b>
3.1.1.5.7.1.01.21	00405	RECUPERACAO DE DESPESAS	1.873,90 C	0,00	30,67	1.904,57 C
<b>Totais</b>			<b>77.285,11</b>	<b>77.285,11</b>		

JAGUARAO / RS, 06 de Agosto de 2020




# GG GUARDA

ADVOGADOS ASSOCIADOS

DATA CBMPRO

**121 - LUIS FELIPE BROD DIAS EIRELI - EPP**

Folha: 4

ContabMilenium - V: 6.31D

**CNPJ: 00.387.918/0001-35**

06/08/2020 16:39

NIRE: 43600025999

**Balancete Analítico - verificação**

J.F.M.ORGANIZ.CONTAB.S/C LTDA

Período: 01/06/2020 a 30/06/2020

Em REAL

**Centro de Custo: Todos - Unidade Negócio: Todas - Filial: Todas**

Número	Cód.Red.	Nome da Conta	Saldo Anterior	Débitos	Créditos	Saldo Atual
--------	----------	---------------	----------------	---------	----------	-------------

Responsável:

LUIS FELIPE BROD DIAS

CPF: 349.990.300-53

Empresário

Responsável contábil:

JOSE FERNANDO MARTINS MENDES

CPF: 599.680.950-87 CRC: RS- 55941

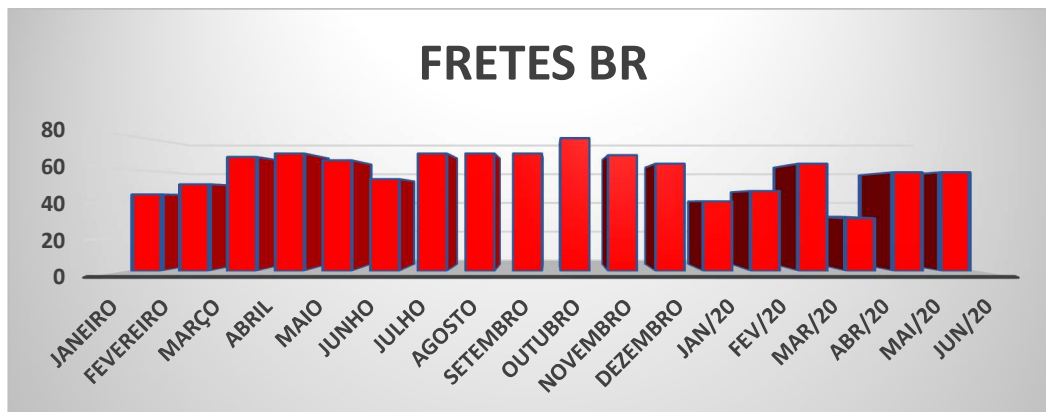
Contador

**Jose Fernando M. Mendes**  
Contador CRC-RS 55941  
CPF/MF 599 680 950-87

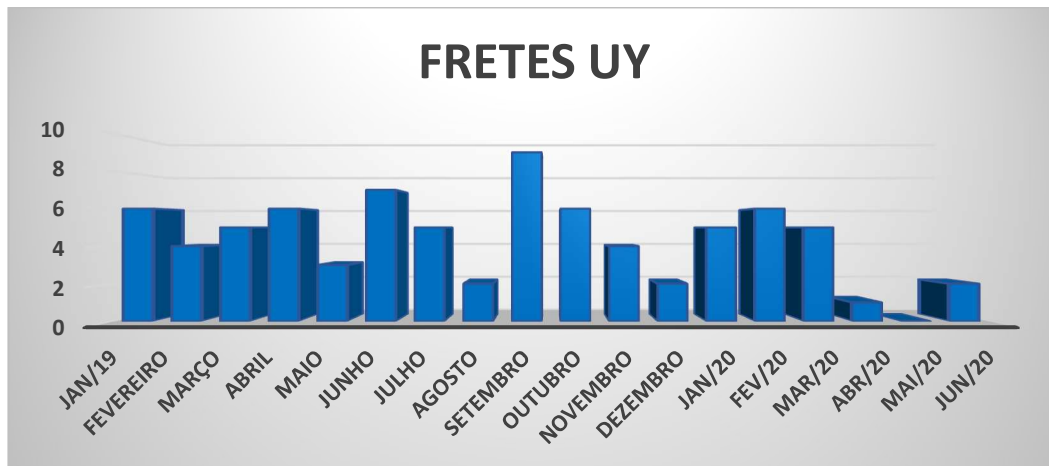
## C- OPERAÇÃO E NEGÓCIO

Um dos dados mais importantes fornecidos pela empresa se refere ao volume de fretes operados no Brasil e no exterior.

Em relação ao Brasil como um todo, há certa estabilidade no volume de operações realizadas havendo variações de caráter sazonal, mas que demonstram que a empresa vem operando com regular situação no País.



Por outro lado, as operações de transporte junto ao Uruguai têm mostrado intensa alternância e irregularidade com meses com volumes elevados e outros praticamente zerados, conforme dados e gráfico abaixo.



#### D- INDÍCES DE LIQUIDEZ

O relatório financeiro é dividido em duas análises, quais sejam;

- B.1) Liquidez;
- B.2) Rentabilidade;

#### **Indicativos de Liquidez**

Em subitens tal indicativo foi analisado em 4 etapas, quais sejam:

- **Liquidez Corrente:** tem por objetivo analisar as condições de pagamento das dívidas no curto prazo.
- **Liquidez Seca:** tem por objetivo analisar as condições de pagamento das dívidas no curto prazo, mas exclui o item estoques no qual estão muitas vezes valorizados eis que não aplicado índices de depreciação e outros fatores econômicos;
- **Liquidez Geral:** Analisa as condições de pagamento das dívidas no longo prazo;

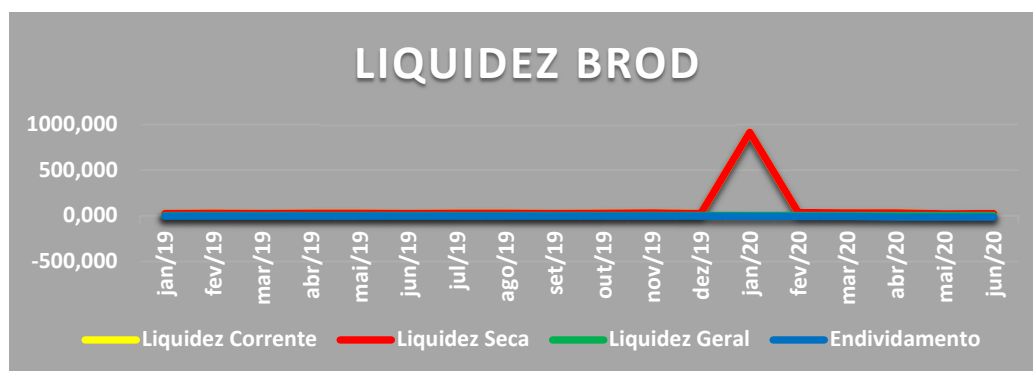
- **Endividamento:** Apresenta o grau de endividamento de uma empresa frente ao seu capital próprio.

Os números relativos à liquidez da devedora no geral, tiveram imensa melhora após a propositura da presente demanda, estando com índices muito superiores ao mínimo.

Conforme gráfico abaixo, em geral a empresa possui um ÍNDICE DE LIQUIDEZ GERAL de **0,553** bem inferior a 1,00, índice considerado pelos analistas como ponto mínimo de controle.

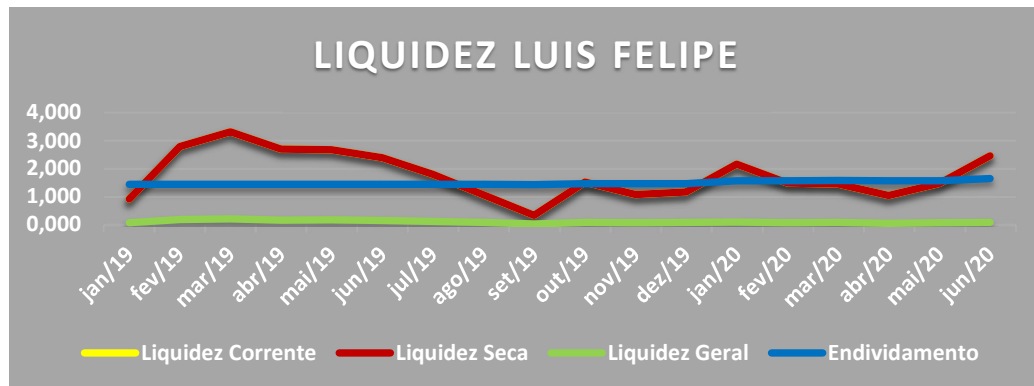
Salienta, todavia, que o perfil do negócio (prestação de serviço) comumente não apresenta índices de liquidez elevados visto que poucos ativos imobilizados possuem.

Dessa forma, pelos dados apresentados se observa que a empresa está saudável financeiramente falando.



Já o índice de Liquidez geral da empresa Luis Felipe é de **0,063**, conforme gráfico abaixo:



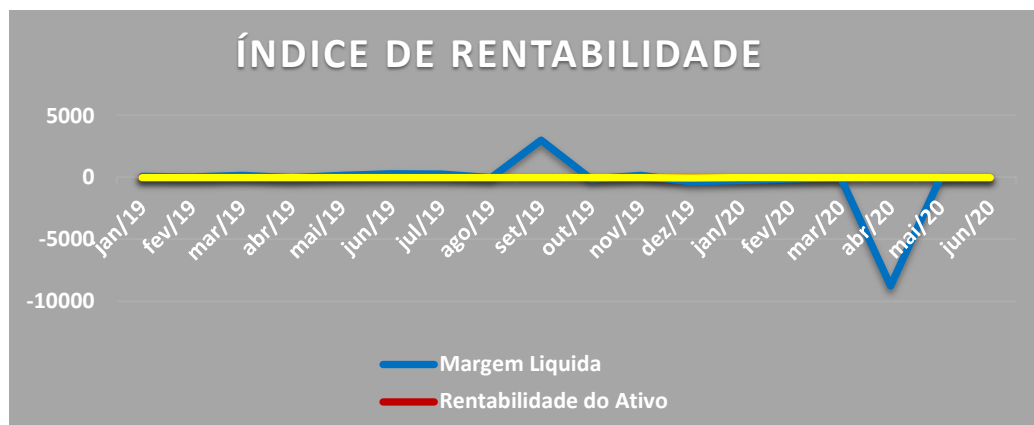


### **E- INDICADORES DE RENTABILIDADE**

Em subitens tal indicativo foi analisado em 3 etapas, quais sejam:

- **Margem Líquida.** Representa qual o percentual líquido de lucro que a empresa obtém por cada unidade vendida;
- **Rentabilidade do ativo.** Representa o percentual de rentabilidade do ativo com base no lucro obtido
- **Rentabilidade do Patrimônio líquido.** Representa o percentual de rentabilidade do capital de cada sócio investido.

Os índices apresentados neste momento demonstram de forma clara a queda da rentabilidade da empresa e a necessidade evidente da mesma buscar o presente procedimento.



**5- CONCLUSÃO SOBRE O DESEMPENHO DA EMPRESA**

A empresa aparentemente não sofreu de forma severa os efeitos da pandemia oriundo da pandemia do COVID 19, vez que seus resultados permanecem estáveis desde o início do ano.

De qualquer forma, o feito necessita que seja julgado de forma definitiva o feito citado em anexo, visto que há anos aguarda decisão do STJ sobre o assunto o que impede o encerramento e andamento regular dessa demanda.

Porto Alegre, 07 de agosto de 2020.

**Luis Henrique Guarda**  
**OAB/RS 49914**  
**Administrador Judicial**