

**RELATÓRIO MENSAL DE ATIVIDADES
FEVEREIRO/2020**

BROD TRANSPORTES LTDA. – EPP

LUIS FELIPE BROD DIAS EIRELLI – EPP

PROCESSO RJ nº 055/1.15.0000556-1 (0001798-44.2015.8.21.0055)

DATA DA DISTRIBUIÇÃO: 02.06.2015

DATA DO DEFERIMENTO: 02.06.2015

DATA DA CONCESSÃO: Ainda não concedido

JUIZO = 1ª VARA CIVEL DA COMARCA DE JAGUARÃO/RS

LINK PARA PESQUISA: <https://www.guardaadvogados.com.br/novo/brod-transportes-ltda/>

INTRODUÇÃO

O presente Relatório reúne de forma sintética as informações operacionais, financeiras, econômicas e processuais, limitada aos dados disponibilizados, de forma não exaustivas, da Recuperação Judicial das empresas Brod Transportes e Luis Felipe Brod Dias.

As informações prestadas pela Administração judicial são extraídas da análise dos dados fornecidos mensalmente pela Recuperanda, bem como de reuniões com os procuradores e representantes da mesma.

Salienta que a Recuperanda atende com frequência e regularidade no prazo delineado por esta administradora, até o dia 20 de cada mês, no que se refere a apresentação das contas demonstrativas mensais (art. 52, IV, da LREF).

1. RESUMO DO PROCESSO

O pedido de Recuperação Judicial ora em discussão foi ajuizado em 02.06.2015 e teve seu processamento deferido em 15.06.2015.

A recuperanda apresentou de forma regular o seu plano de recuperação judicial (PRJ).

O PRJ foi alvo de diversas objeções, sendo considerada apenas tempestiva à apresentada pelo Banco do Estado do Rio Grande do Sul.

As demais foram consideradas extemporâneas visto que apresentadas em prazo superior aos 30 dias previstos no Edital, havendo naquele momento discussão sobre a forma de contagem dos prazos, se em dias corridos ou dias uteis.

O Juízo compreendeu que o prazo citado era em dias corridos e possuía caráter de direito Material, ou seja, não se suspendia nas férias forenses.

Houve recursos, sendo que o último recurso aguarda julgamento desde 2018.

Todavia, até o momento o plano não foi aprovado face a pendência do recurso supramencionado, com isso não teve início o prazo para adimplemento dos credores, em que pese o tempo transcorrido.

2. SITUAÇÃO ATUAL DA EMPRESA

A principal atividade comercial da Recuperanda é o transporte de cargas entre os países do Mercosul, em especial, do Uruguai e Brasil.

A- FUNCIONÁRIOS

A empresa tem mantido o número de funcionários ativo, apresentando em FEVEREIRO/20 a quantidade de 05 funcionários ativos, os quais estão com seus salários em dia conforme demonstrativos apresentados pela empresa.

Abaixo segue a evolução do ano de 2019 e início de 2020 no que se refere a este item.

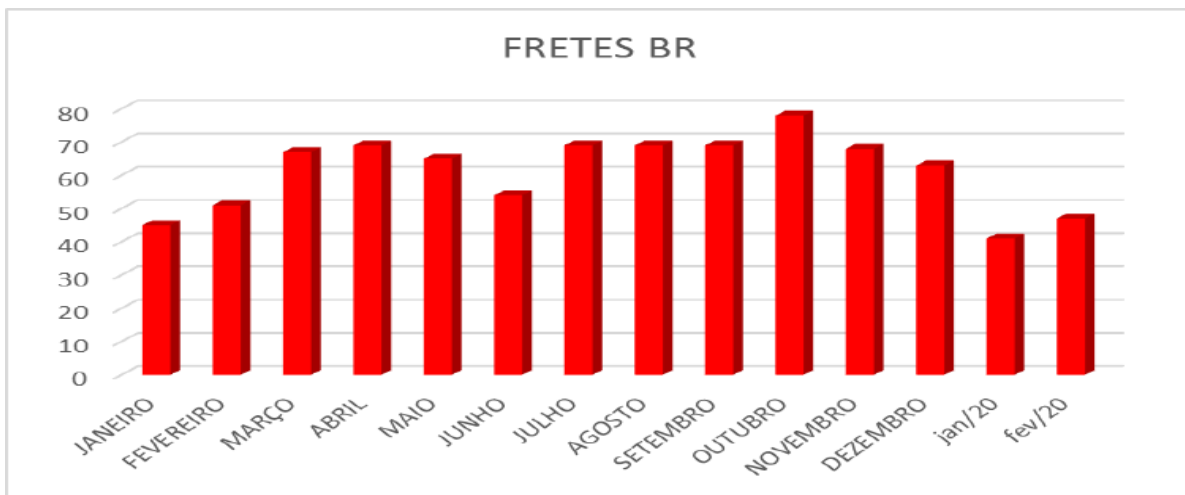


Salienta que, algumas variações no volume de empregados são comuns face alguns períodos de sazonalidade ou eventuais questões econômicas sobretudo pela crise que se vincula os países de o MERCOSUL.

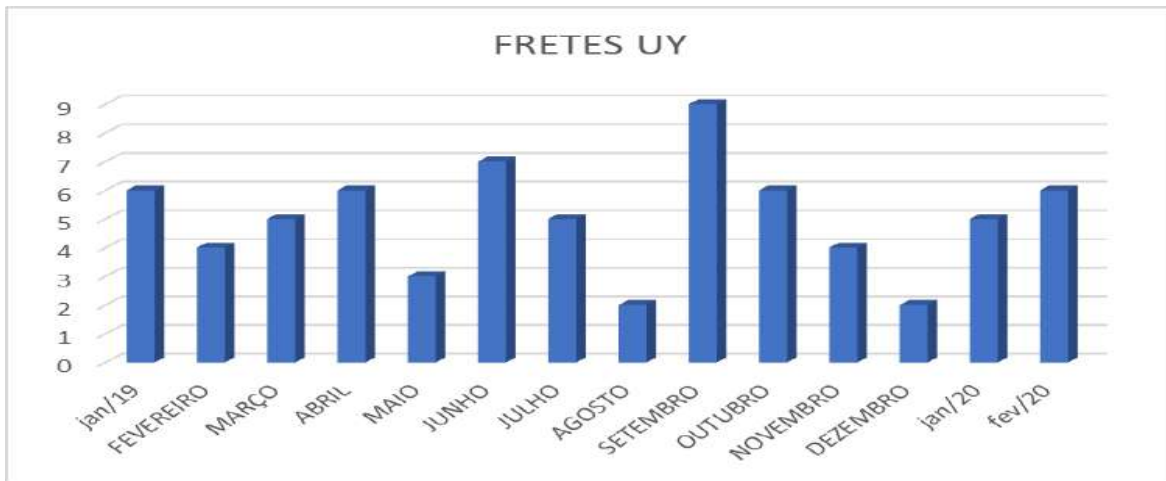
B- PRODUTIVIDADE DA EMPRESA

Um dos dados mais importantes fornecidos pela empresa se refere ao volume de fretes operados no Brasil e no exterior.

Em relação ao Brasil como um todo, há certa estabilidade no volume de operações realizadas havendo variações de caráter sazonal, mas que demonstram que a empresa vem operando com regular situação no País.



Por outro lado, as operações de transporte junto ao Uruguai têm mostrado intensa alternância e irregularidade com meses com volumes elevados e outros praticamente zerados, conforme dados e gráfico abaixo.

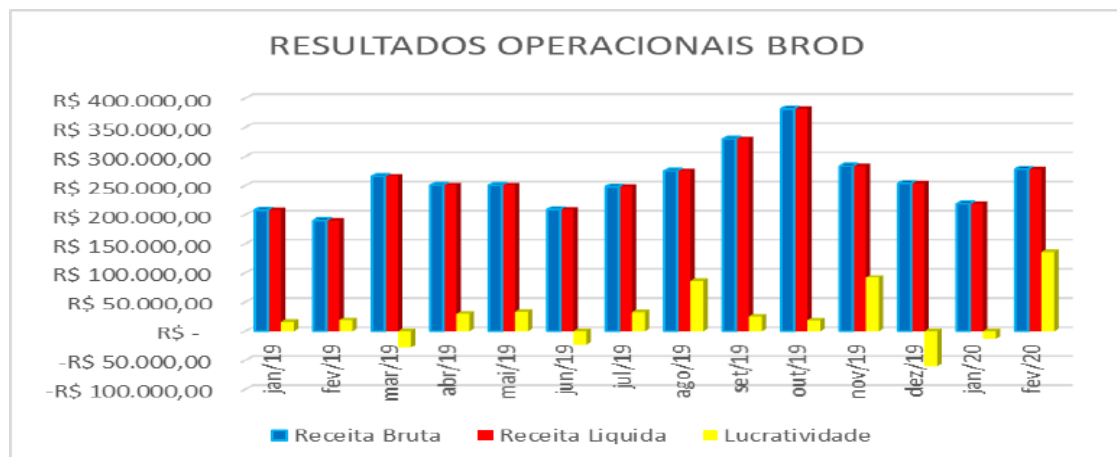


C- ECONÔMICA

A empresa no mês de FEVEREIRO/20, teve um faturamento de R\$ 278.294,43 com LUCRO de R\$ 135.872,59.

Já o cumulando no período de JANERIO/20 a FEVEREIRO/20 indica um faturamento de R\$ 497.441,10 e LUCRO de R\$ 122.586,70.

Com vistas a ilustrar os fatos, segue gráfico do desempenho mensal das contas da empresa:



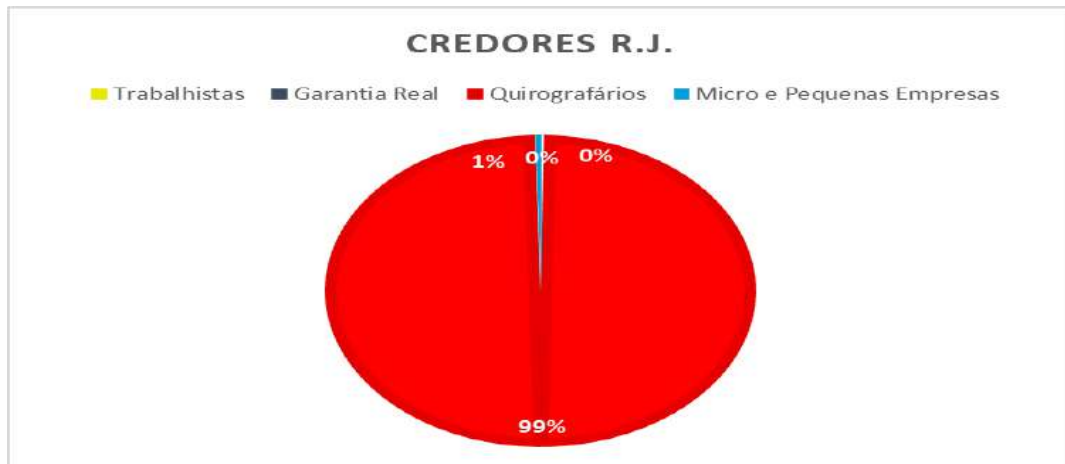
Com referência a empresa Luis Felipe Brod, no mês de FEVEREIRO/20, teve um faturamento de R\$ 7.507,00 com PREJUÍZO de R\$ 8.090,56. Já o cumulando no período de JANERIO/20 a FEVEREIRO/20 indica um faturamento de R\$ 11.200,50 e PREJUÍZO de R\$ 16.557,58.

D- CREDORES DA RJ

A Recuperanda possui cerca de 80 credores vinculados a sua recuperação por dívidas anteriores a propositura da RJ, que perfazem um total aproximado de R\$ 6.748.562,52 de passivo, assim distribuídos:

| | Nº CREDORES | VALOR | % DO VALOR |
|------------------------------|-------------|-------------------------|-------------|
| CLASSE I TRABALHISTAS | 18 | R\$ 8542,53 | 0,127% |
| CLASSE II GARANTIA REAL | 1 | R\$ 9370,00 | 0,139% |
| CLASSE III Quirografários | 45 | R\$ 6.703.489,25 | 99,332% |
| CLASSE IV PEQ. EMPR. e ME | 16 | 27.160,74 | 0,402% |
| TOTAL | 80 | R\$ 6.748.562,52 | 100% |

Como se verifica pelo gráfico abaixo, praticamente a unanimidade do passivo vinculado a RJ é de credores com quirografários.



Na divisão por número de credores, há certa paridade entre as classes, conforme se observa abaixo



E- FISCAL

No que se refere às dívidas tributárias, foram realizadas pesquisas junto aos sites da Receita Federal, SEFAZ/RS e município de Jaguarão/RS.

Em relação a pesquisa no site da Receita Federal não apareceram dívidas junto à União.



No que tange às dívidas Estaduais, foi constatado no site do SEFAZ/RS que a empresa possui um débito de R\$ 17.247,14 sendo que destes, R\$ 10.848,64 está sub judice, conforme documento anexo.

Referente aos tributos municipais não foi possível consultar pelo site da Prefeitura de Jaguarão.

No que se refere ao pagamento mensal dos tributos a empresa apresentou uma declaração do contador afirmando que haveria sido pagos e ainda os comprovantes dos pagamento dos tributos.

3. ANÁLISE E RESULTADOS ECONÔMICOS

A- BALANÇO PATRIMONIAL BROD – Balanço Anual


G U A R D A
 ADVOGADOS ASSOCIADOS

DATA CENPRO
 ContabMilenium - V: 6.27B
 NIRE: 43203434647

47 - BROD TRANSPORTES LTDA
CNPJ: 01.715.613/0001-78
Balancete Sintético - verificação
 Período: 01/02/2020 a 29/02/2020

Folha: 1
 30/03/2020 20:35
 J.F.M.ORGANIZ. CONTAB.S/C LTDA
 Em REAL

| Centro de Custo: Todos - Filiais: Todas | | | | | |
|---|--|-----------------------|-------------------|-------------------|-----------------------|
| Número | Nome da Conta | Saldo Anterior | Débitos | Créditos | Saldo Atual |
| 1 | ATIVO | 5.327.460,43 D | 405.504,44 | 275.464,26 | 5.457.500,61 D |
| 1.1 | ATIVO CIRCULANTE | 2.715.911,98 D | 405.504,44 | 275.464,26 | 2.845.952,16 D |
| 1.1.1 | ATIVO CIRCULANTE | 2.715.911,98 D | 405.504,44 | 275.464,26 | 2.845.952,16 D |
| 1.1.1.1 | DISPONIVEL | 1.848.185,62 D | 377.870,52 | 255.019,74 | 1.971.036,40 D |
| 1.1.1.1.01 | CAIXA GERAL | 1.847.801,83 D | 297.426,00 | 182.056,25 | 1.963.171,58 D |
| 1.1.1.1.02 | BANCOS CONTA CORRENTE | 383,79 D | 80.444,52 | 72.963,49 | 7.864,82 D |
| 1.1.1.2 | CREDITOS DE CLIENTES | 52.362,80 D | 27.633,92 | 20.444,52 | 59.552,20 D |
| 1.1.1.2.01 | DUPLICATAS A RECEBER | 52.362,80 D | 27.633,92 | 20.444,52 | 59.552,20 D |
| 1.1.1.5 | OUTROS CREDITOS | 815.363,56 D | 0,00 | 0,00 | 815.363,56 D |
| 1.1.1.5.06 | IMPOSTOS E CONTRIB A RECUPERAR | 815.363,56 D | 0,00 | 0,00 | 815.363,56 D |
| 1.3 | ATIVO NAO CIRCULANTE | 2.611.548,45 D | 0,00 | 0,00 | 2.611.548,45 D |
| 1.3.1 | REALIZAVEL A LONGO PRAZO | 65.754,66 D | 0,00 | 0,00 | 65.754,66 D |
| 1.3.1.1 | REALIZAVEL A LONGO PRAZO | 65.754,66 D | 0,00 | 0,00 | 65.754,66 D |
| 1.3.1.1.02 | APLIC FINANCEIRAS DE L/PRAZO | 3.781,99 D | 0,00 | 0,00 | 3.781,99 D |
| 1.3.1.1.16 | OUTROS CRÉDITOS | 61.972,67 D | 0,00 | 0,00 | 61.972,67 D |
| 1.3.3 | INVESTIMENTOS | 9.004,40 D | 0,00 | 0,00 | 9.004,40 D |
| 1.3.3.1 | PARTIC EM SOC CONTROL E COLIG | 9.004,40 D | 0,00 | 0,00 | 9.004,40 D |
| 1.3.3.1.03 | AVALIADOS P/CUSTO CORRIGIDO | 440,00 D | 0,00 | 0,00 | 440,00 D |
| 1.3.5 | IMOBILIZADO | 2.536.789,39 D | 0,00 | 0,00 | 2.536.789,39 D |
| 1.3.5.1 | CUSTO CORRIGIDO | 8.789.500,79 D | 0,00 | 0,00 | 8.789.500,79 D |
| 1.3.5.1.01 | IMOVES | 156.000,00 D | 0,00 | 0,00 | 156.000,00 D |
| 1.3.5.1.05 | VEICULOS | 7.913.500,79 D | 0,00 | 0,00 | 7.913.500,79 D |
| 1.3.5.1.10 | OUTRAS IMOBILIZACOES | 720.000,00 D | 0,00 | 0,00 | 720.000,00 D |
| 1.3.5.3 | (-) DEPRECIACOES ACUMULADAS | 6.252.711,40 C | 0,00 | 0,00 | 6.252.711,40 C |
| 1.3.5.3.05 | (-) DEP ACUM VEICULOS | 6.252.711,40 C | 0,00 | 0,00 | 6.252.711,40 C |
| 2 | PASSIVO | 5.340.746,32 C | 101.350,05 | 95.517,64 | 5.334.913,91 C |
| 2.1 | PASSIVO CIRCULANTE | 98.562,98 C | 101.350,05 | 95.517,64 | 92.730,57 C |
| 2.1.1 | EXIGIBILIDADES DIVS | 2.969,51 C | 70.847,68 | 80.149,25 | 12.271,08 C |
| 2.1.1.3 | FORNECEDORES | 530,49 D | 70.534,72 | 75.060,66 | 3.995,45 C |
| 2.1.1.3.01 | FORNECEDORES NACIONAIS | 530,49 D | 70.534,72 | 75.060,66 | 3.995,45 C |
| 2.1.1.5 | CONTAS A PAGAR | 3.500,00 C | 312,96 | 5.088,59 | 8.275,63 C |
| 2.1.1.5.30 | OUTRAS CONTAS A PAGAR | 3.500,00 C | 312,96 | 5.088,59 | 8.275,63 C |
| 2.1.3 | OBRIGACOES TRIBUTARIAS | 73.270,32 C | 7.444,58 | 312,96 | 66.138,70 C |
| 2.1.3.1 | IMPOSTOS, TAXAS E CONTRIB A PAGAR | 73.270,32 C | 7.444,58 | 312,96 | 66.138,70 C |
| 2.1.3.1.01 | IMPOSTOS A PAGAR OU A RECOLHER | 73.270,32 C | 7.444,58 | 312,96 | 66.138,70 C |
| 2.1.5 | OBRIGACOES SOCIAIS | 22.323,15 C | 23.057,79 | 15.055,43 | 14.320,79 C |
| 2.1.5.1 | SALARIOS E ORDENADOS A PAGAR | 20.950,78 C | 19.546,83 | 13.427,37 | 14.831,32 C |
| 2.1.5.1.01 | SALARIOS E ORDENADOS A PAGAR | 20.950,78 C | 19.546,83 | 13.427,37 | 14.831,32 C |
| 2.1.5.3 | ENCARGOS SOCIAIS | 1.372,37 C | 3.510,96 | 1.628,06 | 510,53 D |
| 2.1.5.3.01 | ENCARGOS SOCIAIS | 1.372,37 C | 3.510,96 | 1.628,06 | 510,53 D |
| 2.3 | PASSIVO NAO CIRCULANTE | 5.743.745,72 C | 0,00 | 0,00 | 5.743.745,72 C |
| 2.3.1 | PASSIVO EXIGIVEL A L/PRAZO | 5.743.745,72 C | 0,00 | 0,00 | 5.743.745,72 C |
| 2.3.1.1 | EXIGIVEL A LONGO PRAZO | 5.743.745,72 C | 0,00 | 0,00 | 5.743.745,72 C |
| 2.3.1.1.01 | FORNECEDORES E CRED. DIVERSOS RECUP. | 505.676,19 C | 0,00 | 0,00 | 505.676,19 C |
| 2.3.1.1.03 | EMPRESTIMOS E FINANCIAMENTOS RECUP. | 5.238.069,53 C | 0,00 | 0,00 | 5.238.069,53 C |
| 2.5 | PATRIMONIO LIQUIDO | 501.562,38 D | 0,00 | 0,00 | 501.562,38 D |
| 2.5.1 | CAPITAL SOCIAL INTEGRALIZADO | 256.000,00 C | 0,00 | 0,00 | 256.000,00 C |
| 2.5.1.1 | CAPITAL SOCIAL SUBSCR / RESID. NO PAIS | 256.000,00 C | 0,00 | 0,00 | 256.000,00 C |
| 2.5.1.1.01 | CAPITAL SOCIAL SUBSCR / RESID. NO PAIS | 256.000,00 C | 0,00 | 0,00 | 256.000,00 C |
| 2.5.9 | LUCROS OU PREJUIZOS ACUMULADOS | 757.562,38 D | 0,00 | 0,00 | 757.562,38 D |
| 2.5.9.1 | LUCROS DO EXERCICIO EM CURSO | 440.054,90 C | 0,00 | 0,00 | 440.054,90 C |
| 2.5.9.1.01 | LUCROS DO EXERCICIO EM CURSO | 440.054,90 C | 0,00 | 0,00 | 440.054,90 C |
| 2.5.9.2 | (-) PREJUIZOS DO EXERCICIO EM CURSO | 47.043,52 D | 0,00 | 0,00 | 47.043,52 D |
| 2.5.9.2.01 | (-) PREJUIZOS DO EXERCICIO EM CURSO | 47.043,52 D | 0,00 | 0,00 | 47.043,52 D |
| 2.5.9.3 | LUCROS OU PREJ DE EXERC ANTERIORES | 1.150.573,76 D | 0,00 | 0,00 | 1.150.573,76 D |

(Handwritten signature)

(Handwritten initials)


GUARDA
 ADVOGADOS ASSOCIADOS


DATA CEMPRO
 ContabMilenium - V: 6.27B
 NIRE: 43203434647


47 - BROT TRANSPORTES LTDA
CNPJ: 01.715.613/0001-78
Balancete Sintético - verificação
 Período: 01/02/2020 a 29/02/2020

Folha: 2
 30/03/2020 20:35
 J.F.M.ORGANIZ.CONTAB.S/C LTDA
 Em REAL

| Centro de Custo: Todos - Filiais: Todas | | | | | |
|---|------------------------------------|--------------------|-------------------|-------------------|---------------------|
| Número | Nome da Conta | Saldo Anterior | Débitos | Créditos | Saldo Atual |
| 2.5.9.3.01 | (-) PREJ DE EXERC ANTERIORES | 1.150.573,76 D | 0,00 | 0,00 | 1.150.573,76 D |
| 3 | RESULTADO DO EXERCICIO | 13.285,89 D | 145.071,02 | 280.943,61 | 122.586,70 C |
| 3.1 | LUCRO LIQUIDO ANTES DO I.R | 13.285,89 D | 145.071,02 | 280.943,61 | 122.586,70 C |
| 3.1.1 | LUCRO OPERACIONAL | 13.285,89 D | 145.071,02 | 280.943,61 | 122.586,70 C |
| 3.1.1.1 | LUCRO BRUTO | 25.272,58 C | 116.311,05 | 278.294,43 | 187.255,96 C |
| 3.1.1.1.1 | RECETA LIQUIDA | 219.146,67 C | 0,00 | 278.294,43 | 497.441,10 C |
| 3.1.1.1.1.1 | RECETA BRUTA OPERACIONAL | 219.146,67 C | 0,00 | 278.294,43 | 497.441,10 C |
| 3.1.1.1.1.1.30 | PRESTACAO DE SERVICOS | 219.146,67 C | 0,00 | 278.294,43 | 497.441,10 C |
| 3.1.1.1.3 | CUSTO DAS VENDAS | 193.874,09 D | 116.311,05 | 0,00 | 310.185,14 D |
| 3.1.1.1.3.5 | CUSTO DOS SERVICOS PRESTADOS | 193.874,09 D | 116.311,05 | 0,00 | 310.185,14 D |
| 3.1.1.1.3.5.01 | CUSTO DOS SERVICOS PRESTADOS | 193.874,09 D | 116.311,05 | 0,00 | 310.185,14 D |
| 3.1.1.3 | DESPESAS OPERAC E OUTRAS RECITAS | 40.048,25 D | 27.508,68 | 0,00 | 67.556,93 D |
| 3.1.1.3.1 | DESPESAS OPERACIONAIS | 40.048,25 D | 27.508,68 | 0,00 | 67.556,93 D |
| 3.1.1.3.1.1 | DESPESAS OPERACIONAIS | 40.048,25 D | 27.508,68 | 0,00 | 67.556,93 D |
| 3.1.1.3.1.1.03 | DESPESAS COM PESSOAL | 9.759,91 D | 10.901,11 | 0,00 | 20.661,02 D |
| 3.1.1.3.1.1.06 | DESPESAS ADMINISTRATIVAS | 30.288,34 D | 16.607,57 | 0,00 | 46.895,91 D |
| 3.1.1.5 | OUTRAS RECITAS E DESP OPERACIONAIS | 1.489,78 C | 1.251,29 | 2.649,18 | 2.887,67 C |
| 3.1.1.5.1 | RESULTADO FINANCEIRO LIQUIDO | 80,00 D | 174,43 | 0,00 | 254,43 D |
| 3.1.1.5.1.3 | DESPESAS FINANCEIRAS | 80,00 D | 174,43 | 0,00 | 254,43 D |
| 3.1.1.5.1.3.01 | DESPESAS FINANCEIRAS | 80,00 D | 174,43 | 0,00 | 254,43 D |
| 3.1.1.5.7 | RECITAS E DESPESAS EVENTUAIS | 1.569,78 C | 1.076,86 | 2.649,18 | 3.142,10 C |
| 3.1.1.5.7.1 | RECITAS EVENTUAIS | 2.642,84 C | 0,00 | 2.649,18 | 5.292,02 C |
| 3.1.1.5.7.1.01 | RECITAS EVENTUAIS | 2.642,84 C | 0,00 | 2.649,18 | 5.292,02 C |
| 3.1.1.5.7.3 | DESPESAS EVENTUAIS | 1.073,06 D | 1.076,86 | 0,00 | 2.149,92 D |
| 3.1.1.5.7.3.01 | DESPESAS EVENTUAIS | 1.073,06 D | 1.076,86 | 0,00 | 2.149,92 D |
| Totais | | | 651.925,51 | 651.925,51 | |

JAGUARO / RS, 30 de Março de 2020


 Responsável:
 LIONARDA DA SILVA BELEM DIAS
 CPF: 668.794.420-72
 203 - Diretor


 Responsável contábil:
 JOSE FERNANDO MARTINS MENDES
 CPF: 599.680.950-87 CRC: RS- 55941
 Contador

B- BALANÇO PATRIMONIAL LUIS FELIPE BROT

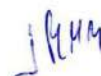

G U A R D A
 ADVOGADOS ASSOCIADOS

DATA CEMPRO
 ContabMilenium - V: 6.27B
 NIRE: 43600025999

121 - LUIS FELIPE BROD DIAS EIRELI - EPP
CNPJ: 00.387.918/0001-35
Balancete Analítico - verificação
 Período: 01/02/2020 a 29/02/2020

Folha: 1
 25/03/2020 15:35
 J.F.MORGANIZ.CONTAB.S/CLTDA
 Em REAL

| Centro de Custo: Todos - Filiais: Todas | | | | | | |
|---|----------|---|---------------------|------------------|------------------|--------------------|
| Número | Cód.Red. | Nome da Conta | Saldo Anterior | Débitos | Créditos | Saldo Atual |
| 1 | | ATIVO | 872.141,72 D | 23.399,12 | 31.038,40 | 864.502,44D |
| 1.1 | | ATIVO CIRCULANTE | 26.498,26 D | 23.399,12 | 31.038,40 | 18.858,98D |
| 1.1.1.1 | | DISPONIVEL | 21.337,22 D | 23.399,12 | 31.038,40 | 13.697,94D |
| 1.1.1.1.01 | | CAIXA GERAL | 20.903,55 D | 11.692,66 | 24.806,97 | 7.789,24D |
| 1.1.1.1.01.0001 | 00001 | CAIXA | 20.903,55 D | 11.692,66 | 24.806,97 | 7.789,24D |
| 1.1.1.1.02 | | BANCOS CONTA CORRENTE | 433,67 D | 11.706,46 | 6.231,43 | 5.908,70D |
| 1.1.1.1.02.0001 | 00004 | BANRISUL SA. CTA 06.034840.0-8 | 433,67 D | 11.706,46 | 6.231,43 | 5.908,70D |
| 1.1.1.5 | | OUTROS CREDITOS | 5.161,04 D | 0,00 | 0,00 | 5.161,04D |
| 1.1.1.5.06 | | IMPOSTOS E CONTRIB A RECUPERAR | 5.161,04 D | 0,00 | 0,00 | 5.161,04D |
| 1.1.1.5.06.0006 | 00036 | ISSQN RET. A RECUPERAR | 2.364,41 D | 0,00 | 0,00 | 2.364,41D |
| 1.1.1.5.06.0007 | 00053 | INSS RET. A RECUPERAR | 2.796,63 D | 0,00 | 0,00 | 2.796,63D |
| 1.3 | | ATIVO NAO CIRCULANTE | 845.643,46 D | 0,00 | 0,00 | 845.643,46D |
| 1.3.5 | | IMOBILIZADO | 845.643,46 D | 0,00 | 0,00 | 845.643,46D |
| 1.3.5.1 | | CUSTO CORRIGIDO | 1.107.693,46 D | 0,00 | 0,00 | 1.107.693,46D |
| 1.3.5.1.01 | | IMOVBS | 756.493,46 D | 0,00 | 0,00 | 756.493,46D |
| 1.3.5.1.01.0004 | 00490 | TERRENO, AV. 27 DE JANEIRO, MAT. 6007. | 14.000,00 D | 0,00 | 0,00 | 14.000,00D |
| 1.3.5.1.01.0005 | 00491 | TERRENO, ROD. BR 116, MAT. 7.992. | 5.000,00 D | 0,00 | 0,00 | 5.000,00D |
| 1.3.5.1.01.0006 | 00492 | TERRENO, ROD. BR 116, MAT. 8.416. | 2.000,00 D | 0,00 | 0,00 | 2.000,00D |
| 1.3.5.1.01.0007 | 00493 | TERRENO, ROD. BR 116, MAT. 9.117. | 15.000,00 D | 0,00 | 0,00 | 15.000,00D |
| 1.3.5.1.01.0008 | 00494 | FRAÇÃO DE CAMPO 25h e 20a, MAT. 2.836. | 282.893,46 D | 0,00 | 0,00 | 282.893,46D |
| 1.3.5.1.01.0009 | 00495 | FRAÇÃO DE CAMPO 58h 8a, MAT. 5.141. | 21.300,00 D | 0,00 | 0,00 | 21.300,00D |
| 1.3.5.1.01.0010 | 00496 | FRAÇÃO DE CAMPO 13h, 6a, 80ca, MAT. | 4.700,00 D | 0,00 | 0,00 | 4.700,00D |
| 1.3.5.1.01.0011 | 00497 | FRAÇÃO DE CAMPO 21h, 78a, MAT. 5.143. | 7.700,00 D | 0,00 | 0,00 | 7.700,00D |
| 1.3.5.1.01.0012 | 00498 | FRAÇÃO DE CAMPO 51h, 91a, 7ca, 60dc, | 35.900,00 D | 0,00 | 0,00 | 35.900,00D |
| 1.3.5.1.01.0013 | 00499 | FRAÇÃO DE CAMPO 14h, 43a, 10ca e 80dc², R | 216.000,00 D | 0,00 | 0,00 | 216.000,00D |
| 1.3.5.1.01.0014 | 00500 | FRAÇÃO DE CAMPO 16h, 54a e 80ca, MAT. | 152.000,00 D | 0,00 | 0,00 | 152.000,00D |
| 1.3.5.1.05 | | VEICULOS | 345.800,00 D | 0,00 | 0,00 | 345.800,00D |
| 1.3.5.1.05.0003 | 00096 | VEÍCULOS | 345.800,00 D | 0,00 | 0,00 | 345.800,00D |
| 1.3.5.1.10 | | OUTRAS IMOBILIZACOES | 5.400,00 D | 0,00 | 0,00 | 5.400,00D |
| 1.3.5.1.10.0001 | 00100 | MOVEIS E UTENSILIOS DIVS | 5.400,00 D | 0,00 | 0,00 | 5.400,00D |
| 1.3.5.3 | | (-) DEPRECIACOES ACUMULADAS | 262.050,00 C | 0,00 | 0,00 | 262.050,00C |
| 1.3.5.3.05 | | (-) DEP ACUM VEICULOS | 259.350,00 C | 0,00 | 0,00 | 259.350,00C |
| 1.3.5.3.05.0003 | 00107 | (-)DEP ACUM. VEÍCULOS | 259.350,00 C | 0,00 | 0,00 | 259.350,00C |
| 1.3.5.3.10 | | (-) DEP ACUM OUTRAS IMOBILIZACOES | 2.700,00 C | 0,00 | 0,00 | 2.700,00C |
| 1.3.5.3.10.0001 | 00111 | (-) DEP ACUM MOVBS E UTENSILIOS DIVS | 2.700,00 C | 0,00 | 0,00 | 2.700,00C |


G U A R D A
 ADVOGADOS ASSOCIADOS

DATA CEMPRO
 ContabMilenium - V: 6.27B
 NIRE: 43600025999

121 - LUIS FELIPE BROD DIAS EIRELI - EPP
CNPJ: 00.387.918/0001-35
Balancete Analítico - verificação
 Período: 01/02/2020 a 29/02/2020

Folha: 2
 25/03/2020 15:35
 J.F.M.ORGANIZ. CONTAB. S/C LTDA
 Em REAL

| Centro de Custo: Todos - Filiais: Todas | | | | | | |
|---|----------|---|--------------------|------------------|------------------|--------------------|
| Número | Cód.Red. | Nome da Conta | Saldo Anterior | Débitos | Créditos | Saldo Atual |
| 2 | | PASSIVO | 880.608,74C | 16.355,86 | 16.807,14 | 881.060,02C |
| 2.1 | | PASSIVO CIRCULANTE | 12.302,05C | 16.355,86 | 16.807,14 | 12.753,33C |
| 2.1.3 | | OBRIGACOES TRIBUTARIAS | 0,00 | 92,25 | 0,00 | 92,25D |
| 2.1.3.1 | | IMPOSTOS, TAXAS E CONTRIB A PAGAR | 0,00 | 92,25 | 0,00 | 92,25D |
| 2.1.3.1.01 | | IMPOSTOS A PAGAR OU A RECOLHER | 0,00 | 92,25 | 0,00 | 92,25D |
| 2.1.3.1.01.0006 | 00152 | SIMPLES NACIONAL A PAGAR | 0,00 | 92,25 | 0,00 | 92,25D |
| 2.1.5 | | OBRIGACOES SOCIAIS | 12.302,05C | 16.263,61 | 16.807,14 | 12.845,58C |
| 2.1.5.1.01 | | SALARIOS E ORDENADOS A PAGAR | 9.862,63C | 14.422,42 | 14.589,65 | 10.029,86C |
| 2.1.5.1.01.0001 | 00162 | PRO-LABORES | 930,05 C | 1.045,00 | 1.045,00 | 930,05C |
| 2.1.5.1.01.0002 | 00163 | SALARIOS A PAGAR | 7.541,88 C | 8.583,87 | 7.296,05 | 6.254,06C |
| 2.1.5.1.01.0003 | 00164 | HONORARIOS | 1.047,50 C | 0,00 | 1.047,50 | 2.095,00C |
| 2.1.5.1.01.0005 | 00166 | FERIAS A PAGAR | 0,00 | 2.670,44 | 2.670,44 | 0,00 |
| 2.1.5.1.01.0006 | 00167 | PENSAO ALIM. A PAGAR | 343,20 C | 0,00 | 407,55 | 750,75C |
| 2.1.5.1.01.0007 | 00168 | RESCISOES A PAGAR | 0,00 | 2.123,11 | 2.123,11 | 0,00 |
| 2.1.5.3.01 | | ENCARGOS SOCIAIS | 2.439,42C | 1.841,19 | 2.217,49 | 2.815,72C |
| 2.1.5.3.01.0001 | 00170 | PREVIDENCIA SOCIAL (INSS A RECOLHER) | 1.714,30 C | 824,28 | 1.053,81 | 1.943,83C |
| 2.1.5.3.01.0002 | 00171 | FGTS A RECOLHER | 687,55 C | 1.016,91 | 1.124,22 | 794,86C |
| 2.1.5.3.01.0003 | 00172 | IRF A RECOLHER | 37,57 C | 0,00 | 39,46 | 77,03C |
| 2.3 | | PASSIVO NAO CIRCULANTE | 305.200,00C | 0,00 | 0,00 | 305.200,00C |
| 2.3.1 | | PASSIVO EXIGIVEL A L/PRAZO | 305.200,00C | 0,00 | 0,00 | 305.200,00C |
| 2.3.1.1.05 | | EMPREST DE SOCIOS E AACIONISTAS | 305.200,00C | 0,00 | 0,00 | 305.200,00C |
| 2.3.1.1.05.0001 | 00202 | LUIS FELIPE BROD DIAS | 305.200,00 C | 0,00 | 0,00 | 305.200,00C |
| 2.5 | | PATRIMONIO LIQUIDO | 563.106,69C | 0,00 | 0,00 | 563.106,69C |
| 2.5.1 | | CAPITAL SOCIAL INTEGRALIZADO | 956.493,46C | 0,00 | 0,00 | 956.493,46C |
| 2.5.1.1.01 | | CAPITAL SOCIAL SUBSCR / RESID. NO PAIS | 956.493,46C | 0,00 | 0,00 | 956.493,46C |
| 2.5.1.1.01.0001 | 00211 | LUIS FELIPE BROD DIAS | 956.493,46 C | 0,00 | 0,00 | 956.493,46C |
| 2.5.7 | | RESERVAS DE LUCROS | 2.594,11C | 0,00 | 0,00 | 2.594,11C |
| 2.5.7.1.01 | | RESERVA LEGAL | 2.594,11C | 0,00 | 0,00 | 2.594,11C |
| 2.5.7.1.01.0001 | 00231 | RESERVA LEGAL | 2.000,00 C | 0,00 | 0,00 | 2.000,00C |
| 2.5.7.1.01.0002 | 00232 | RESERVA PARA CONTINGENCIAS | 594,11 C | 0,00 | 0,00 | 594,11C |
| 2.5.9 | | LUCROS OU PREJUIZOS ACUMULADOS | 395.980,88D | 0,00 | 0,00 | 395.980,88D |
| 2.5.9.3.01 | | LUCRO OU PREJ DE ACUM. EXERC | 395.980,88D | 0,00 | 0,00 | 395.980,88D |
| 2.5.9.3.01.0001 | 00255 | (-) PREJ DE EXERCICIOS ANTERIORES | 722.986,27 D | 0,00 | 0,00 | 722.986,27D |
| 2.5.9.3.01.0002 | 00256 | LUCRO DE EXERCICIOS ANTERIORES | 327.005,39 C | 0,00 | 0,00 | 327.005,39C |





G U A R D A
 ADVOGADOS ASSOCIADOS

DATA CEMPRO
 ContabMilenium - V: 6.27B
 NIRE: 43600025999

121 - LUIS FELIPE BROD DIAS EIRELI - EPP
CNPJ: 00.387.918/0001-35
Balancete Analítico - verificação
 Período: 01/02/2020 a 29/02/2020

Folha: 3
 25/03/2020 15:35
 J.F.M.ORGANIZ. CONTAB.S/C LTDA
 Em REAL

| Centro de Custo: Todos - Filiais: Todas | | | | | | |
|---|----------|------------------------------------|-------------------|------------------|-----------------|-------------------|
| Número | Cód.Red. | Nome da Conta | Saldo Anterior | Débitos | Créditos | Saldo Atual |
| 3 | | RESULTADO DO EXERCICIO | 8.467,02 D | 15.628,10 | 7.537,54 | 16.557,58D |
| 3.1 | | LUCRO LIQUIDO ANTES DO I.R | 8.467,02 D | 15.628,10 | 7.537,54 | 16.557,58D |
| 3.1.1 | | LUCRO OPERACIONAL | 8.467,02 D | 15.628,10 | 7.537,54 | 16.557,58D |
| 3.1.1.1 | | LUCRO BRUTO | 3.590,46 C | 209,45 | 7.507,00 | 10.888,01C |
| 3.1.1.1.1 | | RECETA LIQUIDA | 3.590,46 C | 209,45 | 7.507,00 | 10.888,01C |
| 3.1.1.1.1.1 | | RECETA BRUTA OPERACIONAL | 3.693,50 C | 0,00 | 7.507,00 | 11.200,50C |
| 3.1.1.1.1.1.30 | | PRESTACAO DE SERVICOS | 3.693,50 C | 0,00 | 7.507,00 | 11.200,50C |
| 3.1.1.1.1.1.30.02 | 00272 | SERVICOS TERRAPLANAGEM E | 3.693,50 C | 0,00 | 7.507,00 | 11.200,50C |
| 3.1.1.1.1.3 | | (-) DEDUCOES DA RECETA BRUTA | 103,04 D | 209,45 | 0,00 | 312,49D |
| 3.1.1.1.1.3.20 | | IMPOSTO S/VENDAS E SERVICOS | 103,04 D | 209,45 | 0,00 | 312,49D |
| 3.1.1.1.1.3.20.24 | 00294 | ISSQN S/SERVICOS | 103,04 D | 209,45 | 0,00 | 312,49D |
| 3.1.1.3 | | DESPESAS OPERAC E OUTRAS RECETAS | 11.977,30 D | 15.338,53 | 0,00 | 27.315,83D |
| 3.1.1.3.1 | | DESPESAS OPERACIONAIS | 11.977,30 D | 15.338,53 | 0,00 | 27.315,83D |
| 3.1.1.3.1.1.01 | | DESPESAS COMERCIAIS | 42,01 D | 32,21 | 0,00 | 74,22D |
| 3.1.1.3.1.1.01.16 | 00502 | MANUTENÇÃO DE SOFTWARE | 42,01 D | 32,21 | 0,00 | 74,22D |
| 3.1.1.3.1.1.03 | | DESPESAS COM PESSOAL | 9.263,59 D | 13.213,82 | 0,00 | 22.477,41D |
| 3.1.1.3.1.1.03.01 | 00346 | SALARIOS | 8.594,41 D | 7.296,05 | 0,00 | 15.890,46D |
| 3.1.1.3.1.1.03.04 | 00475 | FGTS | 669,18 D | 1.124,22 | 0,00 | 1.793,40D |
| 3.1.1.3.1.1.03.06 | 00348 | FERIAS | 0,00 | 2.670,44 | 0,00 | 2.670,44D |
| 3.1.1.3.1.1.03.12 | 00350 | RESCISOES DE CONTRATO | 0,00 | 2.123,11 | 0,00 | 2.123,11D |
| 3.1.1.3.1.1.06 | | DESPESAS ADMINISTRATIVAS | 2.671,70 D | 2.092,50 | 0,00 | 4.764,20D |
| 3.1.1.3.1.1.06.01 | 00360 | PRO-LABORES | 1.045,00 D | 1.045,00 | 0,00 | 2.090,00D |
| 3.1.1.3.1.1.06.03 | 00361 | HONORARIOS PROFISSIONAIS | 1.047,50 D | 1.047,50 | 0,00 | 2.095,00D |
| 3.1.1.3.1.1.06.33 | 00371 | IMPOSTOS E TAXAS DIVERSOS | 579,20 D | 0,00 | 0,00 | 579,20D |
| 3.1.1.5 | | OUTRAS RECETAS E DESP OPERACIONAIS | 80,18 D | 80,12 | 30,54 | 129,76D |
| 3.1.1.5.1 | | RESULTADO FINANCEIRO LIQUIDO | 80,18 D | 80,12 | 0,00 | 160,30D |
| 3.1.1.5.1.3.01 | | DESPESAS FINANCEIRAS | 80,18 D | 80,12 | 0,00 | 160,30D |
| 3.1.1.5.1.3.01.01 | 00389 | DESPESAS BANCARIAS | 80,00 D | 80,00 | 0,00 | 160,00D |
| 3.1.1.5.1.3.01.03 | 00390 | JUROS PAGOS | 0,18 D | 0,00 | 0,00 | 0,18D |
| 3.1.1.5.1.3.01.11 | 00501 | IOF - IMP. S/OPER. FINAC. | 0,00 | 0,12 | 0,00 | 0,12D |
| 3.1.1.5.7 | | RECETAS E DESPESAS EVENTUAIS | 0,00 | 0,00 | 30,54 | 30,54C |
| 3.1.1.5.7.1.01 | | RECETAS EVENTUAIS | 0,00 | 0,00 | 30,54 | 30,54C |
| 3.1.1.5.7.1.01.21 | 00405 | RECUPERACAO DE DESPESAS | 0,00 | 0,00 | 30,54 | 30,54C |
| Totais | | | 55.383,08 | 55.383,08 | | |




3


GUARDA
ADVOGADOS ASSOCIADOS

DATA CEMPRO
ContabMilenium - V: 6.27B
NIRE: 43600025999

121 - LUIS FELIPE BROD DIAS EIRELI - EPP
CNPJ: 00.387.918/0001-35
Balancete Analítico - verificação
Período: 01/02/2020 a 29/02/2020


Folha: 4
25/03/2020 15:35
J.F.M.ORGANIZ.CONTAB.S/C LTDA
Em REAL

Centro de Custo: Todos - Filiais: Todas

| Número | Cód.Red. | Nome da Conta | Saldo Anterior | Débitos | Créditos | Saldo Atual |
|--------|----------|---------------|----------------|---------|----------|-------------|
|--------|----------|---------------|----------------|---------|----------|-------------|

JAGUARAÓ / RS, 25 de Março de 2020

Responsável:
LUIS FELIPE BROD DIAS
CPF: 348.990.300-53
Empresário


Responsável contábil:
JOSE FERNANDO MARTINS MENDES
CPF: 599.680.950-87 CRC: RS- 55941
Contador

C- INDÍCES DE LIQUIDEZ

O relatório financeiro é dividido em duas análises, quais sejam;

- B.1) Liquidez;
- B.2) Rentabilidade;

Indicativos de Liquidez

Em subitens tal indicativo foi analisado em 4 etapas, quais sejam:

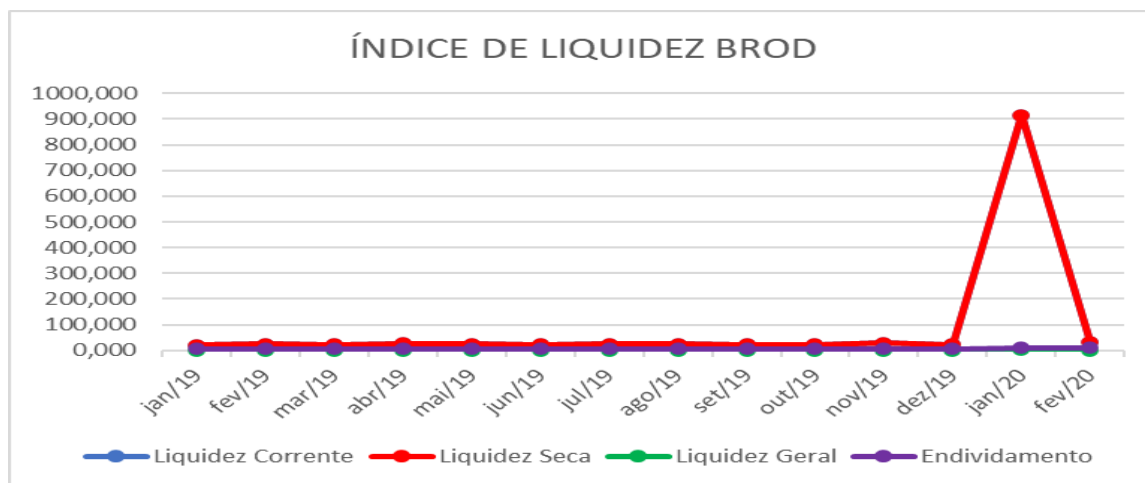
- **Liquidez Corrente:** tem por objetivo analisar as condições de pagamento das dívidas no curto prazo.
- **Liquidez Seca:** tem por objetivo analisar as condições de pagamento das dívidas no curto prazo, mas exclui o item estoques no qual estão muitas vezes valorizados eis que não aplicado índices de depreciação e outros fatores econômicos;
- **Liquidez Geral:** Analisa as condições de pagamento das dívidas no longo prazo;
- **Endividamento:** Apresenta o grau de endividamento de uma empresa frente ao seu capital próprio.

Os números relativos à liquidez da devedora no geral, tiveram imensa melhora após a propositura da presente demanda, estando com índices muito superiores ao mínimo.

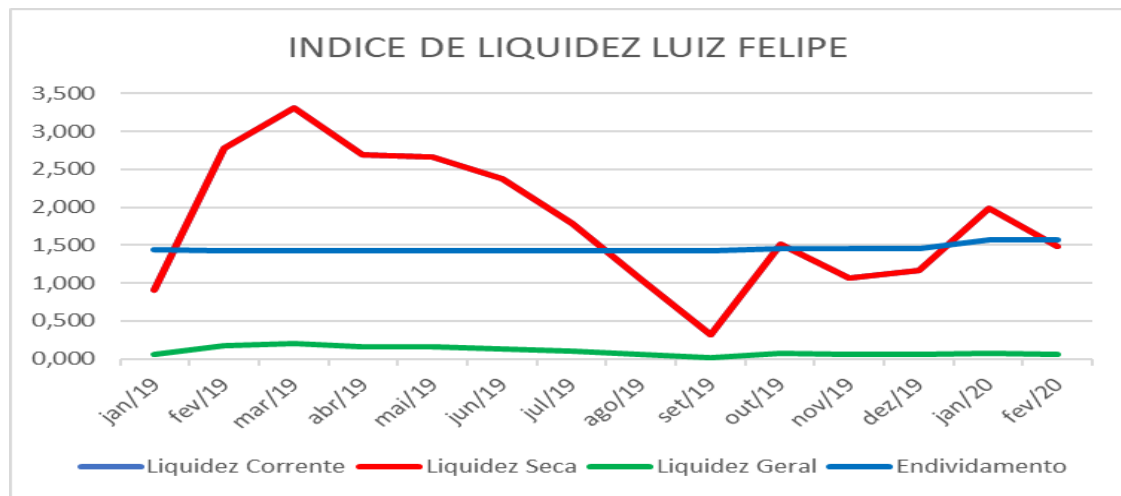
Conforme gráfico abaixo, em geral a empresa possui um ÍNDICE DE LIQUIDEZ GERAL de 0,499 bem inferior a 1,00, índice considerado pelos analistas como ponto mínimo de controle.

Salienta, todavia, que o perfil do negócio (prestação de serviço) comumente não apresenta índices de liquidez elevados visto que poucos ativos imobilizados possuem.

Dessa forma, pelos dados apresentados se observa que a empresa está saudável financeiramente falando.



Já o índice de Liquidez geral da empresa Luis Felipe é de 0,059, conforme gráfico abaixo:



5 - CONCLUSÃO

A recuperanda se mantinha em plena atividade eis que esse relatório reflete os dados das operações do mês de fevereiro.

Este relatório está sendo apresentado em um momento de grave crise econômica mundial, oriunda do chamado Convid19, ao qual empresas têm sido obrigada a suspender suas atividades no mundo inteiro.

No Brasil não é diferente, onde a cada dia novas restrições de circulação e produção vem ocorrendo.

Este administrador, com base na recomendação no. 63 do CNJ, tem realizado a fiscalização da atividade da empresa a distância mediante solicitação de resposta a questionamento específico.

Sobre este cabe referir que a recuperanda responde rapidamente as perguntas realizadas e, com base na mesma, foi possível aferir que a operação esta sofrendo impactos diretos da suspensão das atividades econômicas, especificamente, pelas limitações impostas às operações de seus principais clientes.

Em relação às finanças da empresa pode aferir que a mesma tem sido impactada pela queda de receita oriunda da falta de fretes ante impedimentos de suas atividades sofridas pela paralização das operações destes clientes.



GUARDA
ADVOGADOS ASSOCIADOS

Em relação aos funcionários, a empresa determinou que todos aqueles que estão vinculados ao chamado grupo de risco devem permanecer em casa, bem como o pessoal da área administrativa estão atuando a ordem sob o regime de home office.

De qualquer forma, há de se aguardar o tamanho do impacto sofrido pela empresa que deve somente aparecer quando do fechamento do balancete de março e, principalmente, de abril.

Porto Alegre, 22 de abril de 2020.

**Luis Henrique Guarda
OAB/RS 49914
Administrador Judicial**