



Estevez Guarda
Administração Judicial

GRUPO SELTEC

Recuperação Judicial nº 5049247-94.2023.8.21.0001

1º Juízo da Vara Regional Empresarial de Porto Alegre – RS

Relatório Mensal de Atividades

Janeiro a Abril/2023



www.estevezguarda.com.br₁

ÍNDICE

1. Introdução	3
1.1 – Cronograma processual	4
1.2 – Da estrutura societária e organizacional – atividade empresarial	5
1.2.1 – Da Sede e das Filiais	6
1.3 – Do Comprovante de Inscrição e Situação Cadastral	7
1.4 – Dos sócios e Administradores das Recuperandas	8
1.5. – Resumo Processual	9
1.6 – Demandas pendentes de Julgamento	10
2 – Plano de Recuperação Judicial	11
3 – Situação Operacional da Empresa	12
3.1 – Quadro de funcionários	13
3.2 – Quadro Econômico consolidado do GRUPO	14
3.2.1 – Da análise vertical do DRE	15
3.3 – Credores Submetidos ao Processo de Recuperação Judicial	16/17
3.4 – Dívidas Fiscais	18
4. Análises e Resultados Econômicos	19
4.1 – Ativos e Passivos	19
4.2 – Índices de Liquidez	20/21
4.3 – Análise dos Indicadores	22
4.4 – Análise das Receitas	23
4.5 – Análise das Despesas	24
4.6 – Análise do Patrimônio Líquido	25
5 - Conclusões	26
ANEXO I – VISITA TÉCNICA	27



1. INTRODUÇÃO

- Trata-se de pedido de recuperação judicial proposto em 23/03/2023 pelas empresas SELTEC VIGILÂNCIA ESPECIALIZADA LTDA. e SELTEC SISTEMAS DE SEGURANÇA LTDA., que compõem o GRUPO SELTEC. O referido processo está tramitando sob o nº 50492479420238210001 perante o 1º juízo da Vara Regional Empresarial de Porto Alegre - RS.
- O presente Relatório reúne de forma sintética as informações operacionais, financeiras, econômicas e processuais, limitada às informações disponibilizadas, não exaustivas, da Recuperação Judicial das empresas do GRUPO, em atenção ao disposto no art. 22, II, c, da Lei 11.101/05.
- As informações prestadas pela Administradora Judicial são extraídas da análise dos dados fornecidos mensalmente pela Recuperanda, bem como de reuniões com os procuradores e representantes da empresa.



1.1. Cronograma Processual

DATA	EVENTO	LOCALIZAÇÃO AUTOS
23/03/2023	Ajuizamento do pedido de Recuperação Judicial	Evento 1
28/03/2023	Decisão de Deferimento do Processamento da Recuperação Judicial	Evento 10
14/04/2023	Relatório Inicial da Administração Judicial	Evento 36
26/04/2023	Publicação Edital Art. 7º § 1º LREF	Evento 65
29/05/2023	Apresentação do Plano de Recuperação Judicial	Evento 156
15/06/2023	Relatório da Administração Judicial Sobre Plano de Recuperação Judicial	Evento 172



1.2. Da estrutura societária e organizacional – Atividade empresarial

As recuperandas narram no pedido inicial que atuam no setor de segurança privada desde 1989, época em que foi constituída a sociedade empresária “Seltec Vigilância”. Após, no ano de 1997 foi fundada a “Seltec Sistemas”. Assim, as empresas prestam os serviços de segurança armada ostensiva, auxiliar de segurança patrimonial, circuito fechado de televisão e monitoramento de alarmes.

O faturamento das empresas é advindo principalmente de serviços prestados a órgãos públicos, que representa 80% de seu faturamento, de modo que a saúde financeira do Grupo extremamente dependente de pagamentos regulares por parte dessa classe de clientes.

No que diz respeito a abrangência de sua atuação, informam que atualmente atuam somente no estado do RS, tendo, no passado, atuado também nos estados de Santa Catarina e Paraná.



1.2. Da estrutura societária e organizacional – Atividade empresarial

1.2.1 Da Sede e das Filiais

As requerentes narram que possuem como principal sede o estabelecimento localizado à Rua Zelma Antunes Pereira, nº 86, bairro Medianeira, Eldorado do Sul/RS.

Explicam que possuíam filiais em Rio Grande/RS, Curitiba/PR e Florianópolis/SC, mas que recentemente suas operações foram encerradas.

Atual Sede Social

Rua Zelma Antunes Pereira, nº
86, bairro Medianeira, Eldorado
do Sul/RS, CEP 92.990-000



1.3. Do Comprovante de Inscrição e Situação Cadastral

REPÚBLICA FEDERATIVA DO BRASIL		
CADASTRO NACIONAL DA PESSOA JURÍDICA		
<small>NUMERO DE INSCRIÇÃO</small> 02.233.896/0001-84 <small>MATRIZ</small>	<small>COMPROVANTE DE INSCRIÇÃO E DE SITUAÇÃO</small> CADASTRAL	<small>DATA DE ABERTURA</small> 21/10/1997
<small>NOME EMPRESARIAL</small> SELTEC SISTEMAS DE SEGURANCA E SERVICOS LTDA		
<small>TITULO DO ESTABELECIMENTO (NOME DE FANTASIA)</small> *****		<small>PORTE</small> DEMAIS
<small>CODIGO E DESCRICAO DA ATIVIDADE ECONOMICA PRINCIPAL</small> 82.99-7-99 - Outras atividades de serviços prestados principalmente às empresas não especificadas anteriormente		
<small>CODIGO E DESCRICAO DAS ATIVIDADES ECONOMICAS SECUNDARIAS</small> 43.99-1-03 - Obras de alvenaria 53.20-2-01 - Serviços de malote não realizados pelo Correio Nacional 80.11-1-01 - Atividades de vigilância e segurança privada 80.20-0-01 - Atividades de monitoramento de sistemas de segurança eletrônico 81.11-7-00 - Serviços combinados para apoio a edifícios, exceto condomínios prediais 82.11-3-00 - Serviços combinados de escritório e apoio administrativo 82.19-9-99 - Preparação de documentos e serviços especializados de apoio administrativo não especificados anteriormente		
<small>CODIGO E DESCRICAO DA NATUREZA JURIDICA</small> 206-2 - Sociedade Empresária Limitada		
<small>LOGRADOURO</small> R ZELMA ANTUNES PEREIRA	<small>NUMERO</small> 90	<small>COMPLEMENTO</small> *****
<small>CEP</small> 92.990-000	<small>BAIRRO/DISTRITO</small> ITAI	<small>MUNICIPIO</small> ELDORADO DO SUL
<small>UF</small> RS	<small>ENDEREÇO ELETRÔNICO</small> TELEFONE (51) 3231-8800	
<small>ENTE FEDERATIVO RESPONSÁVEL (EFR)</small> *****		
<small>SITUAÇÃO CADASTRAL</small> ATIVA	<small>DATA DA SITUAÇÃO CADASTRAL</small> 03/11/2005	
<small>MOTIVO DE SITUAÇÃO CADASTRAL</small> *****		
<small>SITUAÇÃO ESPECIAL</small> *****	<small>DATA DA SITUAÇÃO ESPECIAL</small> *****	

REPÚBLICA FEDERATIVA DO BRASIL		
CADASTRO NACIONAL DA PESSOA JURÍDICA		
<small>NUMERO DE INSCRIÇÃO</small> 92.653.666/0001-67 <small>MATRIZ</small>	<small>COMPROVANTE DE INSCRIÇÃO E DE SITUAÇÃO</small> CADASTRAL	<small>DATA DE ABERTURA</small> 04/04/1989
<small>NOME EMPRESARIAL</small> SELTEC VIGILANCIA E ESPECIALIZADA LTDA		
<small>TITULO DO ESTABELECIMENTO (NOME DE FANTASIA)</small> SELTEC		<small>PORTE</small> DEMAIS
<small>CODIGO E DESCRICAO DA ATIVIDADE ECONOMICA PRINCIPAL</small> 80.11-1-01 - Atividades de vigilância e segurança privada		
<small>CODIGO E DESCRICAO DAS ATIVIDADES ECONOMICAS SECUNDARIAS</small> Não informada		
<small>CODIGO E DESCRICAO DA NATUREZA JURIDICA</small> 206-2 - Sociedade Empresária Limitada		
<small>LOGRADOURO</small> R ZELMA ANTUNES PEREIRA	<small>NUMERO</small> 86	<small>COMPLEMENTO</small> *****
<small>CEP</small> 92.990-000	<small>BAIRRO/DISTRITO</small> MEDEIANEIRA	<small>MUNICIPIO</small> ELDORADO DO SUL
<small>UF</small> RS	<small>ENDEREÇO ELETRÔNICO</small> TELEFONE	
<small>ENTE FEDERATIVO RESPONSÁVEL (EFR)</small> *****		
<small>SITUAÇÃO CADASTRAL</small> ATIVA	<small>DATA DA SITUAÇÃO CADASTRAL</small> 03/11/2005	
<small>MOTIVO DE SITUAÇÃO CADASTRAL</small> *****		
<small>SITUAÇÃO ESPECIAL</small> *****	<small>DATA DA SITUAÇÃO ESPECIAL</small> *****	

Ainda, a partir de consulta ao site da Receita Federal, junta-se os comprovantes de inscrição e de situação cadastral das recuperandas.



www.estevezguarda.com.br

1.4. Dos Sócios e Administradores das Recuperandas

Em relação aos sócios e administradores das empresas recuperandas, seguem as seguintes informações extraídas do *site* da Receita Federal

Consulta Quadro de Sócios e Administradores - QSA

CNPJ: 02.233.896/0001-84
NOME EMPRESARIAL: SELTEC SISTEMAS DE SEGURANCA E SERVICOS LTDA
CAPITAL SOCIAL: R\$250.000,00 (Duzentos e cinquenta mil reais)

O Quadro de Sócios e Administradores(QSA) constante da base de dados do Cadastro Nacional da Pessoa Jurídica (CNPJ) é o seguinte:

Nome/Nome Empresarial: CEZAR GILNEI PACHECO
Qualificação: 05-Administrador

Nome/Nome Empresarial: SISPAR - PARTICIPACOES LTDA
Qualificação: 22-Sócio
Nome do Repres. Legal: CEZAR GILNEI PACHECO **Qualif. Rep. Legal:** 05-Administrador

Consulta Quadro de Sócios e Administradores - QSA

CNPJ: 92.653.666/0001-67
NOME EMPRESARIAL: SELTEC VIGILANCIA ESPECIALIZADA LTDA
CAPITAL SOCIAL: R\$1.850.000,00 (Hum milhão, oitocentos e cinquenta mil reais)

O Quadro de Sócios e Administradores(QSA) constante da base de dados do Cadastro Nacional da Pessoa Jurídica (CNPJ) é o seguinte:

Nome/Nome Empresarial: CEZAR GILNEI PACHECO
Qualificação: 05-Administrador

Nome/Nome Empresarial: SISPAR - PARTICIPACOES LTDA
Qualificação: 22-Sócio
Nome do Repres. Legal: CEZAR GILNEI PACHECO **Qualif. Rep. Legal:** 05-Administrador



1.5. Resumo processual

De acordo com o pedido inicial, as empresas recuperandas apontam como causas da crise os seguintes acontecimentos:

- Crise provocada pela pandemia de COVID-19, agravada pelas restrições impostas pelo Sindicato da categoria;
- Endividamento bancário e concomitante aumento da taxa básica de juros (SELIC);
- Atraso no pagamento, redução de valores e rescisões de contratos relevantes;
- Perda de licitações e renovações de contratos por impossibilidade de apresentação de CND; e,
- Retenção de valores devidos às empresas do Grupo Seltec por serviços prestados a partir da impossibilidade de apresentação de CND's fiscais e trabalhistas.

Nesse sentido, considerando o deferimento do processamento do pedido de Recuperação Judicial, as empresas apresentaram, tempestivamente, Plano de Recuperação Judicial (Evento 156).



1.6. Demandas pendentes de julgamento

Atendendo ao dispositivo sugerido pelo CNJ, especialmente no que se refere a necessidade de identificação de demandas vinculadas ao processo, a Administração Judicial informa que localizou a seguinte demanda que está pendentes de julgamento:

- 5131810-48.2023.8.21.0001 – Habilitação de Crédito tramitando junto ao 1º Juízo da Vara Regional Empresarial de Porto Alegre.



2. DO PLANO DE RECUPERAÇÃO JUDICIAL

A Administração Judicial informa que as empresas recuperandas apresentaram seu Plano de Recuperação Judicial dentro do prazo legal, conforme EVENTO156.

Assim, nos termos do o Art. 22, II, “h” da Lei 11.101/05 a Administração Judicial apresentou seu Relatório sobre o Plano de Recuperação Judicial conforme EVENTO172.



3. SITUAÇÃO OPERACIONAL DA EMPRESA

As informações operacionais foram obtidas através dos documentos disponibilizados pelas próprias empresas recuperandas, em cumprimento ao disposto no art. 52, IV da Lei 11.101/05.

Desta forma, trata-se o presente relatório da análise das informações contábeis disponibilizadas, considerando o meses de janeiro a abril de 2023.



3.1. Do quadro de funcionários

No mês de abril de 2023 as empresas do Grupo SELTEC informaram que contam com 9 funcionários ativos.





3.2. Do quadro econômico consolidado do GRUPO

3.2.1 Da Análise vertical do Balanço

	12/2022	01/2023	02/2023	03/2023	04/2023	Variação 12/2022-04/2023
ATIVO	62.485.022,70	46.111.531,75	47.332.202,51	48.479.686,59	48.424.543,11	-22,50%
<u>ATIVO CIRCULANTE</u>	<u>57.759.105,57</u>	<u>41.381.054,50</u>	<u>42.672.080,35</u>	<u>43.904.883,86</u>	<u>43.740.691,26</u>	<u>-24,27%</u>
DISPONIBILIDADE	4.342.345,82	4.461.248,77	4.477.252,88	4.262.450,03	4.101.450,55	-5,55%
CLIENTES	33.787.082,82	17.153.109,76	18.410.375,96	19.839.429,71	19.842.431,72	-41,27%
ESTOQUES	-	-	-	-	-	0,00%
TRIBUTOS A RECUPERAR	8.156.207,58	8.674.993,45	8.728.090,54	8.790.053,81	8.793.006,98	7,81%
OUTROS CRÉDITOS	11.091.355,17	10.707.936,68	10.672.955,13	10.629.544,47	10.620.396,17	-4,25%
DESPESAS EXERCÍCIOS SEGUINTE	382.114,18	383.765,84	383.405,84	383.405,84	383.405,84	0,34%
	-	-	-	-	-	
<u>ATIVO NÃO CIRCULANTE</u>	<u>4.725.917,13</u>	<u>4.730.477,25</u>	<u>4.660.122,16</u>	<u>4.574.802,73</u>	<u>4.683.851,85</u>	<u>-0,89%</u>
DIREITOS REALIZÁVEIS LONGO PRAZO	1.419.843,50	1.424.403,62	1.350.712,91	1.256.691,08	1.365.740,20	-3,81%
INVESTIMENTOS	-	-	-	-	-	0,00%
IMOBILIZADO	2.556.073,63	2.556.073,63	2.559.409,25	2.568.111,65	2.568.111,65	0,47%
INTANGÍVEL	750.000,00	750.000,00	750.000,00	750.000,00	750.000,00	0,00%
	-	-	-	-	-	
PASSIVO	62.485.022,70	46.111.531,75	47.332.202,51	48.479.686,59	48.424.543,11	-23%
<u>PASSIVO CIRCULANTE</u>	<u>28.989.240,07</u>	<u>30.642.903,20</u>	<u>31.127.019,00</u>	<u>31.643.343,77</u>	<u>31.564.569,10</u>	<u>9%</u>
FORNECEDORES	1.404.675,03	1.479.493,56	1.753.038,45	1.786.882,84	1.818.022,39	29%
EMPRESTIMOS E FINANCIAMENTOS	6.449.960,81	6.549.734,36	6.558.040,05	7.093.549,96	7.097.608,63	10%
OBRIGAÇÕES TRABALHISTAS E ENCARGOS	10.797.870,60	11.767.875,24	11.892.508,27	11.514.728,75	11.396.392,28	6%
OBRIGAÇÕES TRIBUTARIAS	7.432.107,82	7.559.278,20	7.627.330,31	7.959.598,30	7.961.671,92	7%
OUTRAS OBRIGAÇÕES	2.904.625,81	3.286.521,84	3.296.101,92	3.288.583,92	3.290.873,88	13%
	-	-	-	-	-	
<u>PASSIVO NÃO CIRCULANTE</u>	<u>56.631.366,87</u>	<u>38.170.965,41</u>	<u>38.394.971,65</u>	<u>40.114.337,16</u>	<u>40.114.337,16</u>	<u>-29%</u>
OBRIGAÇÕES TRIBUTARIAS PARCELADAS	21.175.140,39	21.175.140,39	21.175.140,39	22.894.505,90	22.894.505,90	8%
EMPRESTIMOS BANCÁRIOS	5.198.524,44	5.198.524,44	5.198.524,44	5.198.524,44	5.198.524,44	0%
RECEITA DIFERIDA	30.257.702,04	11.797.300,58	12.021.306,82	12.021.306,82	12.021.306,82	-60%
	-	-	-	-	-	
<u>PATRIMÔNIO LÍQUIDO</u>	<u>- 23.135.584,24</u>	<u>- 22.702.336,86</u>	<u>- 22.189.788,14</u>	<u>- 23.277.994,34</u>	<u>- 23.254.363,15</u>	<u>1%</u>
CAPITAL SOCIAL INTEGRALIZADO	2.100.000,00	2.100.000,00	2.100.000,00	2.100.000,00	2.100.000,00	0%
RESERVAS DE REAVALIAÇÃO	2.223.888,21	2.223.888,21	2.223.888,21	2.223.888,21	2.223.888,21	0%
RESERVAS DE LUCROS	- 27.459.472,45	- 27.493.726,45	- 27.023.113,82	- 26.504.973,99	- 27.617.811,21	1%
RESERVAS DE LUCROS	- 27.459.472,45	- 27.493.726,45	- 27.023.113,82	- 26.504.973,99	- 27.617.811,21	1%
RESULTADO DO EXERCÍCIO	-	467.501,38	509.437,47	- 1.096.908,56	39.559,85	



3.2. Do quadro econômico consolidado do GRUPO

3.2.2 Da Análise vertical do DRE

	01/2023	Análise vertical sobre Receita total	02/2023	Análise vertical sobre Receita total	03/2023	Análise vertical sobre Receita total	04/2023	Análise vertical sobre Receita total	TOTAL DO PERÍODO	Análise vertical sobre Receita total
Receita Prestação Serviços	2.413.433,55	100%	1.343.502,00	100%	1.889.834,23	100%	63.860,77	100%	5.710.630,55	100%
Total das Receitas	2.413.433,55	100%	1.343.502,00	100%	1.889.834,23	100%	63.860,77	100%	5.710.630,55	100%
	-		-		-		-		-	
(-) Deduções das Receitas	- 208.868,43	-9%	- 110.993,62	-8%	- 122.155,70	-6%	- 3.433,53	-5%	- 445.451,28	-8%
Receita Líquida	2.204.565,12	91%	1.232.508,38	92%	1.767.678,53	94%	60.427,24	95%	5.265.179,27	92%
	-		-		-		-		-	
Custo Serviços Prestados	- 1.514.581,38	-63%	- 738.597,81	-55%	- 226.210,38	-12%	- 68.826,27	-108%	- 2.548.215,84	-45%
	-		-		-		-		-	
Lucro Bruto	689.983,74	29%	493.910,57	37%	1.541.468,15	82%	8.399,03	-13%	2.716.963,43	48%
	-		-		-		-		-	
(-) Despesas Operacionais	- 222.482,36	-9%	2.526,90	0%	- 2.638.376,71	-140%	- 67.231,12	-105%	- 2.925.563,29	-51%
Despesas Com Vendas	-	0%	-	0%	-	0%	-	0%	-	0%
Despesas Administrativas	- 106.074,74	-4%	2.879,54	0%	- 72.765,72	-4%	- 76.063,20	-119%	- 252.024,12	-4%
Despesas Tributárias	- 10.832,35	0%	4,18	0%	- 350,84	0%	- 936,56	-1%	- 12.123,93	0%
Despesas Financeiras	- 105.575,27	-4%	- 348,46	0%	- 2.565.260,15	-136%	9.768,64	15%	- 2.661.415,24	-47%
	-		-		-		-		-	
Resultado Operacional Líquido	467.501,38	19%	496.437,47	37%	- 1.096.908,56	-58%	- 75.630,15	-118%	- 208.599,86	-4%
	-		-		-		-		-	
Receitas Financeiras	-	0%	-	0%	-	0%	-	0%	-	0%
Receitas Não Operacionais	-	0%	13.000,00	1%	-	0%	115.190,00	180%	128.190,00	2%
	-		-		-		-		-	
Resultado antes IRPJ e CSSL	467.501,38	19%	509.437,47	38%	- 1.096.908,56	-58%	39.559,85	62%	- 80.409,86	-1%
	-		-	0%	-	0%	-		-	
IRPJ e CSSL	-	0%	-	0%	-	0%	-	0%	-	0%
	-		-		-		-		-	
LUCRO DO EXERCÍCIO	467.501,38	19%	509.437,47	38%	- 1.096.908,56	-58%	39.559,85	62%	- 80.409,86	-1%

3.3. Credores submetidos ao processo de Rec. Judicial

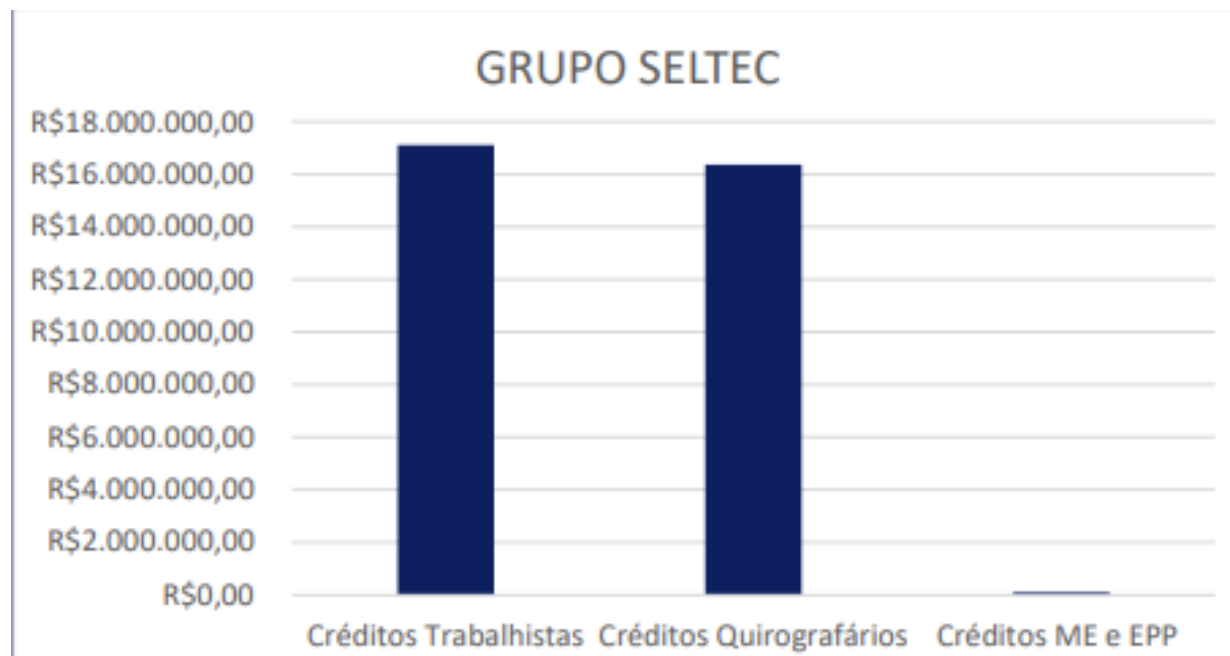
A empresa possui cerca de 1.358 credores vinculados a sua recuperação por dívidas anteriores a propositura da RJ, que perfazem um total aproximado de R\$ 33.575.019,01 de passivo, assim distribuídos:

Descrição	Nº de credores	Valor total
Classe I Trabalhistas	1.279	R\$ 17.296.524,86
Classe II Garantia Real	-	R\$ -
Classe III Quirografários	45	R\$ 16.676.502,17
Classe IV Pequenas Empresas e ME	34	R\$ 99.790,21
Total	1.358	R\$ 34.072.817,24



3.3. Credores submetidos ao processo de Rec. Judicial

Como se verifica pelo gráfico abaixo, grande parte do passivo vinculado à RJ é formada por credores trabalhistas e quirografários.



3.4. Dívidas fiscais

No mês de abril de 2023, as empresas recuperandas indicaram que deixaram de adimplir com os seguintes tributos:

IR NOTAS DE ENTRADA: R\$ 178,35
PIS/CONFINS NOTAS DE ENTRADA: R\$ 552,90
INSS (PATRONAL + TERCEIROS): R\$ 15.597,12
FGTS: 4.182,73

Ainda, em relação ao passivo fiscal foi apurado a partir de análise contábil no valor aproximado, considerando a data de 21/12/2022, de R\$ 33.805.772,65.

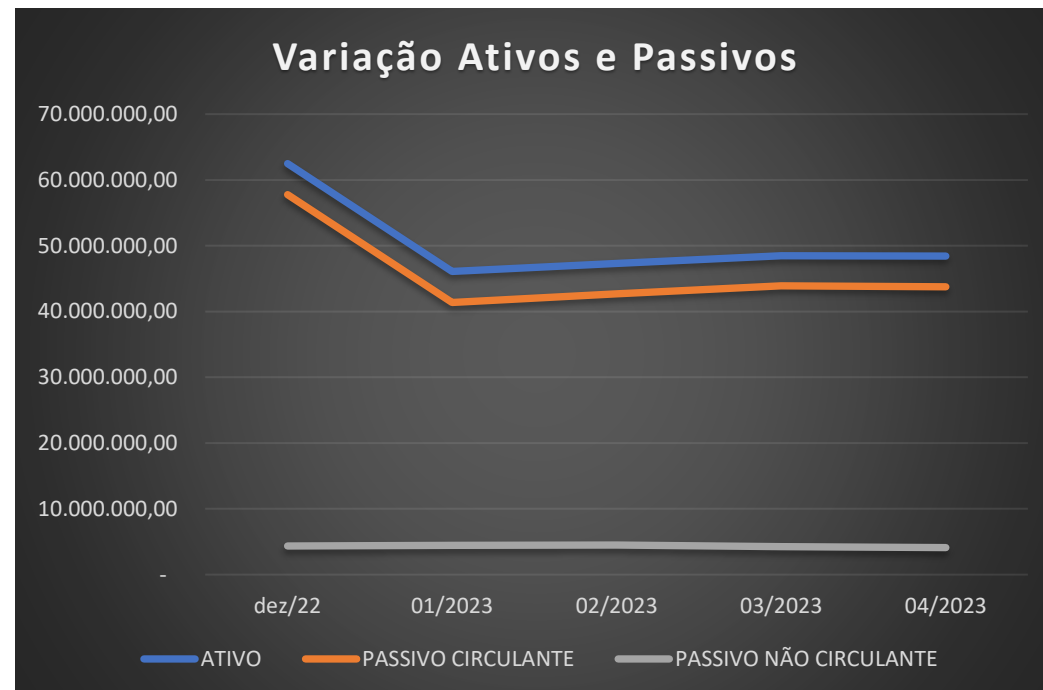
As recuperandas informam que estão aguardando a liberação de valores retidos por clientes para iniciar as medidas de renegociação de dívidas junto a RFB e PGFN.



4. ANÁLISE E RESULTADOS ECONÔMICOS

4.1. Dados Balancetes mensais Ativos e Passivos

Os valores dos ativos e passivos das empresas não sofreram alterações relevantes no período analisado conforme demonstrados no gráfico abaixo:



4. ANÁLISE E RESULTADOS ECONÔMICOS

4.2. Índices de liquidez

INDICATIVOS DE LIQUIDEZ

Em subitens tal indicativo foi analisado em 4 etapas, quais sejam:

- Liquidez Corrente: tem por objetivo analisar as condições de pagamento das dívidas no curto prazo.
- Liquidez Seca: tem por objetivo analisar as condições de pagamento das dívidas no curto prazo, mas exclui o item estoques no qual estão muitas vezes valorizados eis que não aplicado índices de depreciação e outros fatores econômicos;
- Liquidez Geral: Analisa as condições de pagamento das dívidas no longo prazo;



4. ANÁLISE E RESULTADOS ECONÔMICOS

4.2. Índices de liquidez

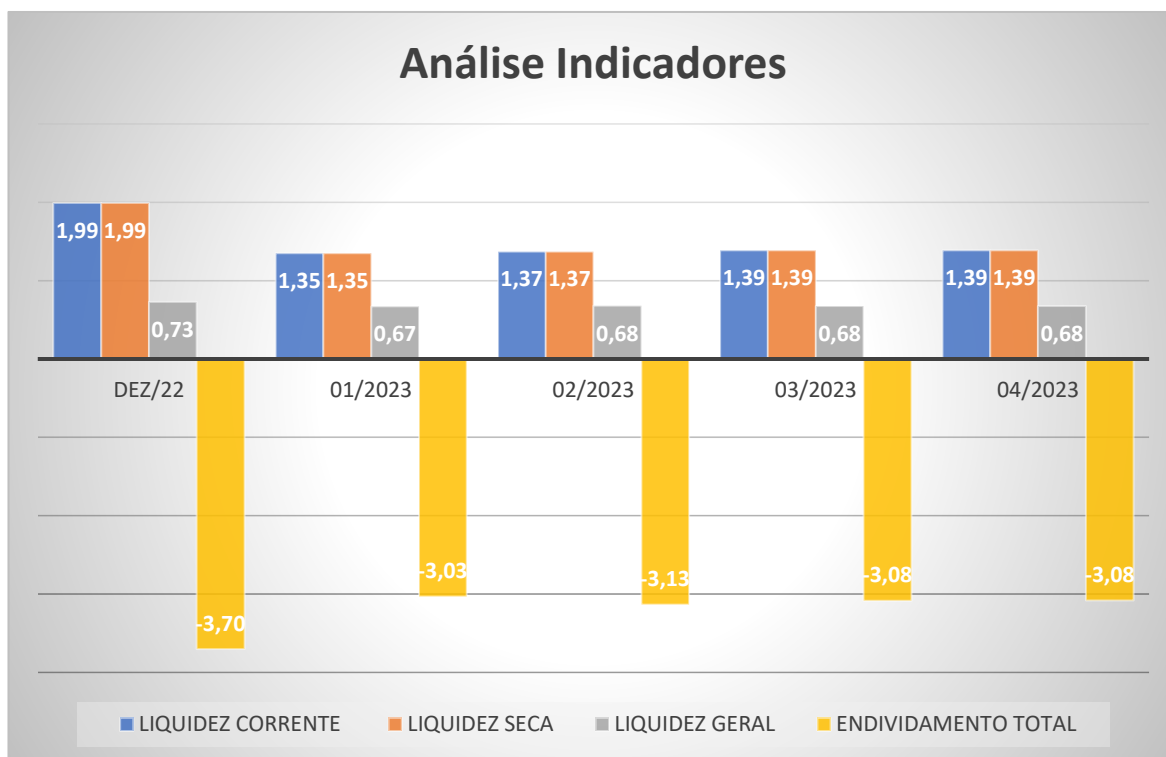
INDICATIVOS DE LIQUIDEZ

De acordo com as informações apuradas, a empresa possui um ÍNDICE DE LIQUIDEZ GERAL de 0,68 inferior a 1,00, o que indica que a empresa não possui ativos capazes de honrar seu passivo.

Tal cenário é típico de empresas que se encontram em período de superação de crise, em procedimento recuperacional.



4.3 ANÁLISE DOS INDICADORES



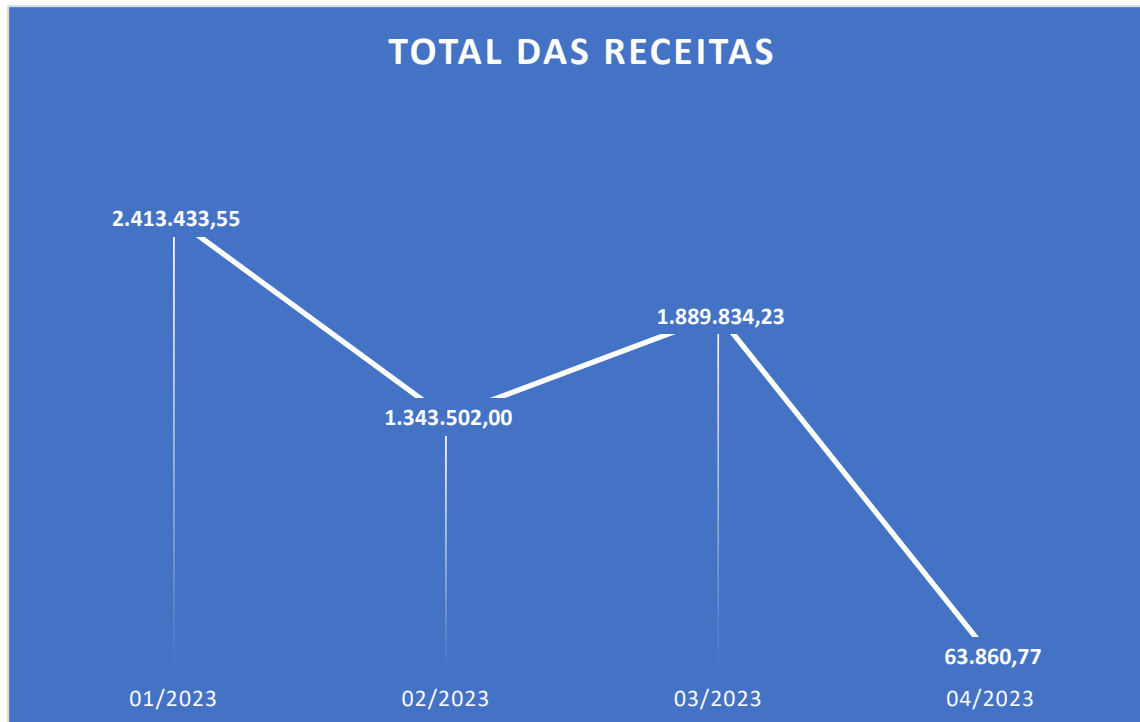
Conforme gráfico, apresenta-se os indicadores das empresas, que demonstram a situação de endividamento das recuperandas.





4. ANÁLISE DAS RECEITAS

4.4. Total das Receitas



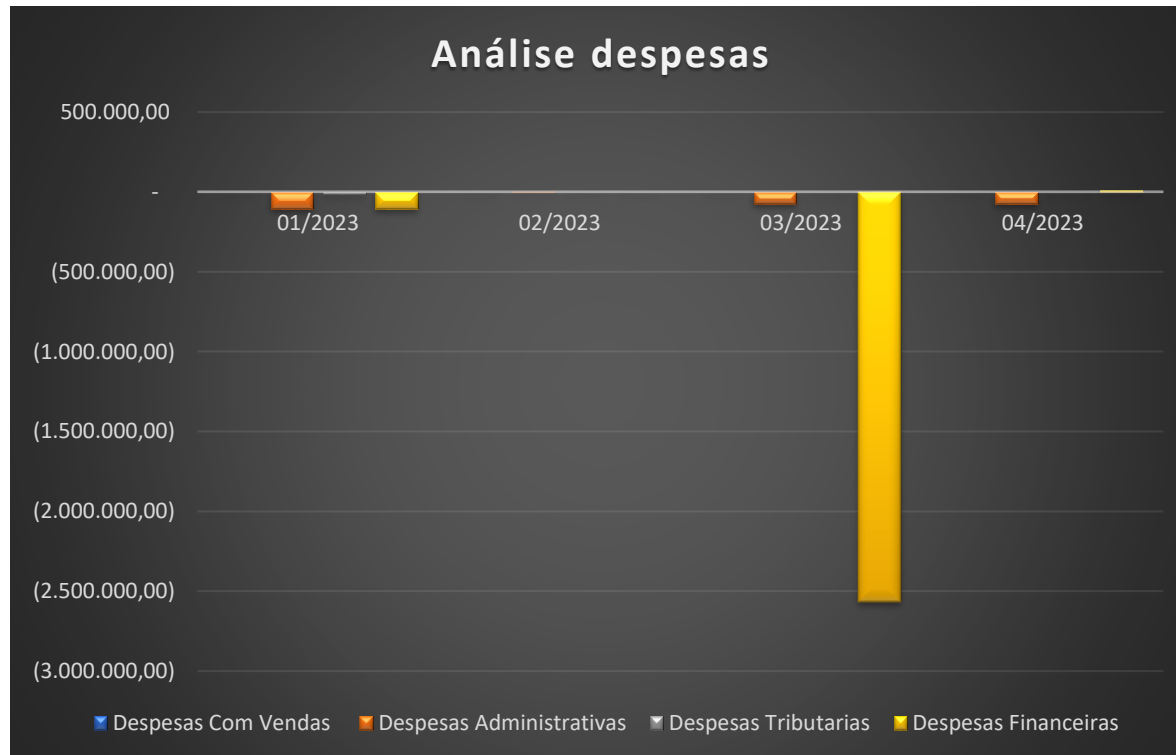
Observa-se que conforme gráfico apresentado as empresas tiveram uma diminuição significativa em suas receitas totais nos meses de março e abril de 2023





4. ANÁLISE DAS DESPESAS

4.5. Total das Despesas



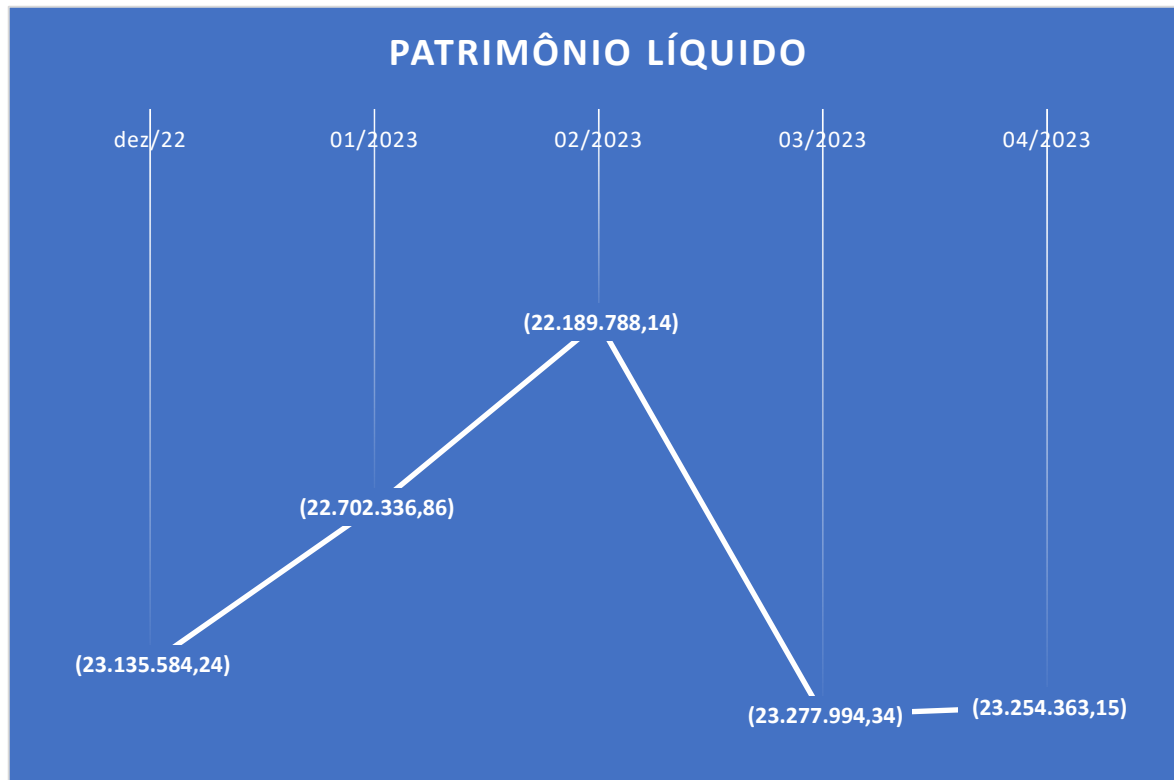
Conforme gráfico, observa-se um aumento extremamente relevante nas despesas financeiras das empresas recuperandas no mês de março de 2023, o que condiz com o relato inicial das empresas.





4. ANÁLISE DO PATRIMONIO

4.6. Análise do Patrimônio Líquido



Observa-se que o patrimônio líquido da empresa sofreu uma queda sensível no período de fevereiro a março de 2023, tendo se mantido no mesmo nível desde então.



5. CONCLUSÃO

Conforme exposto ao longo do presente relatório de atividades resta demonstrado através de visita realizada nas sedes das empresas e demais documentos apresentados que as requerentes estão em momento de crise financeira, porém adotando medidas para a superação deste momento.

Além disso, de acordo com a análise da documentação e da contabilidade apresentada, é possível depreender que o relato da inicial é factível, restando em evidência que as empresas estão enfrentando situação de crise econômico-financeira, documentada também nos balanços e demonstrativos de resultado.



ANEXO I – Visita Técnica

A administração judicial informa que realizou visitação na sede da empresa em 31/03/23, nos termo do art. 22, II, “a” e “c” da Lei 11.101/05, conforme levantamento fotográfico que segue:





Estevez Guarda

Administração Judicial

**Av. Carlos Gomes, nº 700, sala 614 - Boa Vista –
Porto Alegre – RS - CEP 90480-000**

(51) 3331.1111 - seltec@estevezguarda.com.br



www.estevezguarda.com.br