

# RELATÓRIO MENSAL DE ATIVIDADES

## GRUPO RARO REQUINTE

AC COUROS LTDA - ME e RR TAPETES EIRELI

PROCESSO Nº 5002448-20.2021.8.21.0047/RS

2ª Vara Cível da Comarca de Estrela - RS

AGOSTO - 2023



# ÍNDICE

|  |              |
|--|--------------|
| <b>1. Introdução</b>   | <b>3</b>     |
| 1.1 – Cronograma processual  | 4            |
| 1.2 – Da estrutura societária e organizacional – atividade empresarial | 5            |
| 1.3 – Resumo processual  | 6            |
| 1.4 – Demandas pendentes de julgamento                                 | 7            |
| <b>2 – Plano de recuperação judicial</b>                               | <b>8</b>     |
| <b>3 – Situação Operacional da empresa</b>                             | <b>9</b>     |
| 3.1 – Quadro de funcionários   | 10           |
| 3.2 – Quadro Econômico   | 11           |
| 3.2.1 – Da análise vertical do Balanço                                 | 11           |
| 3.2.2 – Da análise vertical do DRE                                     | 12           |
| 3.2.3 – Dados Econômicos   | 13           |
| 3.2.4 – Despesa financeira e operacional                               | 14           |
| 3.3 – Credores Submetidos ao Plano                                     | 15/16        |
| 3.4 – Dividas Fiscais AC Couros e RR Tapetes                           | 17/18        |
| <b>4. Balanços, análises e índices de Liquidez</b>                     | <b>19</b>    |
| 4.1 – Ativos e Passivos  | 20           |
| 4.2 – Índices de Liquidez  | 21/22        |
| 4.3 – Índices de Rentabilidade   | 23           |
| <b>5. Alteração de Endereço</b>  | <b>24</b>    |
| <b>6. Conclusões</b>   | <b>25</b>    |
| <b>ANEXO I – Controle do Plano de Recuperação Judicial</b>             | <b>26</b>    |
| <b>ANEXO II – Visita Técnica</b>                                       | <b>27/28</b> |



## 1. INTRODUÇÃO

- Trata-se de pedido de recuperação judicial proposto em 10.08.2021 pelas empresas A C Couros Ltda. ME e RR Tapetes EIRELI que compõem o Grupo Raro Requite. O referido processo está tramitando sob o nº 5002448-20.2021.8.21.0047 perante o juízo da 2ª Vara Judicial da Comarca de Estrela - RS.
- O presente Relatório reúne de forma sintética as informações operacionais, financeiras, econômicas e processuais, limitada às informações disponibilizadas, não exaustivas, da Recuperação Judicial das empresas A C Couros Ltda. ME e RR Tapetes EIRELI, em atenção ao disposto no art. 22, II, c, da Lei 11.101/05.
- As informações prestadas pela Administradora Judicial são extraídas da análise dos dados fornecidos mensalmente pela Recuperanda, bem como de reuniões com os procuradores e representantes das empresas.



## 1.1. Cronograma Processual

| DATA       | EVENTO   | LOCALIZAÇÃO AUTOS |
|------------|--|-------------------|
| 10/08/2021 | Ajuizamento do pedido de Recuperação Judicial  | Evento 1          |
| 23/08/2021 | Decisão de deferimento do processamento da RJ  | Evento 05         |
| 22/10/2021 | Apresentação do Plano  | Evento 44         |
| 01/12/2021 | Relatório do AJ sobre o PRJ (LREF, art. 22, II, h)                                   | Evento 55         |
| 30/05/2022 | Publicação Edital Art. 7º § 1º da LREF   | Evento 72         |
| 23/08/2022 | Relatório de verificação e Edital do Art. 7º § 2º da LREF                            | Evento 118        |
| 16/03/2023 | Publicação de Edital de Convocação Da Assembleia Geral de Credores – Art. 36 da LREF | Evento 240        |
| 13/04/2023 | 1ª Convocação Assembleia Geral de Credores ( <i>não instaurada</i> )                 | Evento 260        |
| 27/04/2023 | 2ª Convocação Assembleia Geral de Credores ( <i>suspensa</i> )                       | Evento 271        |
| 01/06/2023 | 2ª Convocação Assembleia Geral de Credores ( <i>continuação</i> )                    | Evento 277        |
| 01/06/2023 | Aprovação do PRJ na Assembleia Geral de Credores ( <i>continuação</i> )              | Evento 277        |



## 1.2. Da estrutura societária e organizacional – Atividade empresarial

As Requerentes narram no pedido inicial que foram constituídas para atender um mercado de grande demanda, tendo por objetivo a produção e fornecimento de couro para marcas nacionais e internacionais. Ainda, conforme os atos constitutivos apresentados, ambas as Requerentes exercem suas atividades voltadas para a manufatura e comercialização de produtos em couro, em especial, de tapetes (EVENTO 1 – Docs. 29 e 30).

No que diz respeito a abrangência de atuação, afirmam reconhecimento pelo mercado brasileiro, principalmente no ramo de decoração de alto padrão, atuando e atendendo as melhores marcas e distribuidoras de tapetes do Brasil.



## 1.3. Resumo processual

De acordo com o pedido inicial, as empresas recuperandas apontaram como causas da crise os seguintes acontecimentos: Retração da atividade econômica, principalmente em razão da pandemia do COVID-19; As medidas sanitárias e de distanciamento social impostas pelo Governo Estadual, em razão da pandemia do COVID-19, impactaram no aumento significativo da matéria prima dos produtos beneficiados pelas Requerentes e, conseqüentemente, na diminuição abrupta da margem de lucro; Sendo o couro a principal matéria prima das Requerentes, apresentaram dados do SBA – Sistema Brasileiro do Agronegócio que indicam que o couro verde comum teve uma alta de 9,4% a nível médio Nacional e, especificamente, no Rio Grande do Sul chegou a de 14,3%; Apontam que o aumento dos custos fixos para a manutenção das atividades e a diminuição drástica de receita fizeram com que as Requerentes buscassem créditos e financiamentos junto a bancos e outras instituições financeiras, tais como factorings e fidics, dentre outros.

Nesse sentido, considerando o deferimento do processamento do pedido de Recuperação Judicial das empresas, observa-se que o PRJ e modificativo apresentado pelas recuperandas restou aprovado pelo credores em AGC, conforme EVENTO 277.



## 1.4. Demandas pendentes de julgamento

Atendendo a dispositivo sugerido pelo CNJ, especialmente no que se refere a necessidade de identificação de demandas que podem gerar obstáculos no andamento do feito.

Nesta seara, foram identificados os seguintes processos que ainda pendem julgamento:

|                           |   |                       |
|---------------------------|---|-----------------------|
| 5000572-59.2023.8.21.0047 | BANCO SOFISA S.A  | IMPUGNAÇÃO DE CRÉDITO |
| 5000641-91.2023.8.21.0047 | COOPERATIVA DE CREDITO DA REGIAO MERIDIONAL DO BRASIL - SICOOB UNICOOB MERIDIONAL | IMPUGNAÇÃO DE CRÉDITO |
| 5000695-57.2023.8.21.0047 | FUNDO DE INVESTIMENTO EM DIREITOS CREDITORIOS EMPIRICA PEROLA EMPREENDEDOR        | IMPUGNAÇÃO DE CRÉDITO |
| 5003046-03.2023.8.21.0047 | ASTERI SECURITIZADORA S.A   | IMPUGNAÇÃO DE CRÉDITO |
| 5011953-60.2023.8.21.7000 | BANCO PSA FINANCE BRASIL S/A.   | AGRAVO DE INSTRUMENTO |



## 2. PLANO DE RECUPERAÇÃO JUDICIAL

Conforme relatado anteriormente, as empresas recuperandas apresentaram tempestivamente o Plano de Recuperação Judicial, acompanhado dos seus respectivos laudos, nos termos do art. 53 da Lei 11.101/05, conforme EVENTO 44.

Nesse sentido, a Administração Judicial elaborou relatório sobre o Plano de Recuperação Judicial, nos termos do art. 22, II, h, da Lei 11.101/05, de acordo com a manifestação de EVENTO 55.

Foi realizada AGC na data de 01/06/2023 a qual contou com a aprovação por parte dos credores do Plano de Recuperação Judicial apresentado pela empresa. Assim, está pendente a homologação por parte deste juízo recuperacional.





### 3. SITUAÇÃO OPERACIONAL DO GRUPO RARO REQUINTE

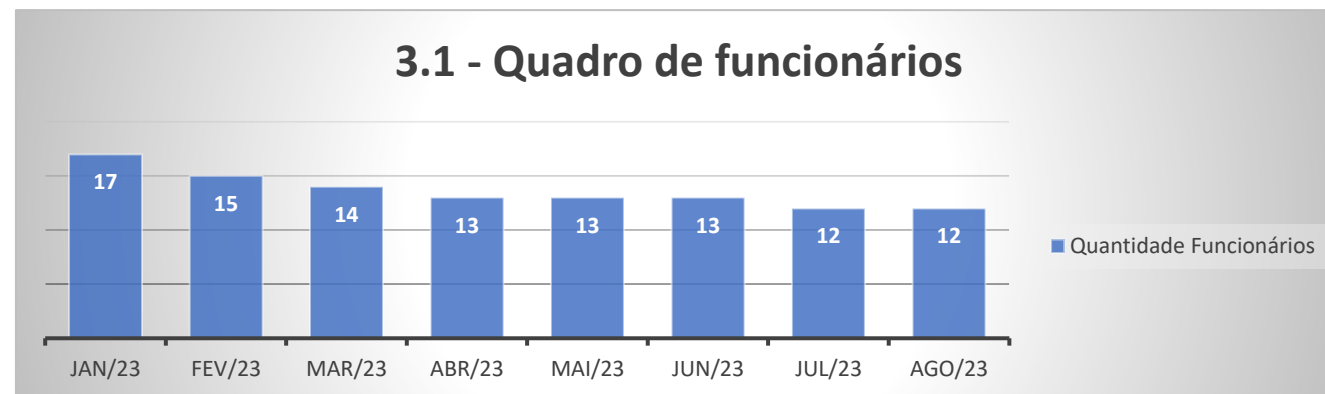
As informações operacionais foram obtidas através dos documentos disponibilizados pelas empresas recuperandas, em cumprimento ao disposto no art. 52, IV da Lei 11.101/05.

Desta forma, trata-se o presente relatório da análise das informações contábeis disponibilizadas, considerando o período de agosto de 2023.



## 3.1. Do quadro de funcionários

As empresas indicam doze funcionários ativos, mantendo o quadro de funcionários em comparação aos últimos períodos analisados. Assim, segue gráfico do quadro funcional.





## 3.2. Do quadro econômico

### 3.2.1 Da Análise vertical do Balanço

|                                       | 01/2023        | 02/2023        | 03/2023        | 04/2023        | 05/2023        | 06/2023        | 07/2023        | 08/2023        | Variação no ano | Análise Horizontal do ano |
|---------------------------------------|----------------|----------------|----------------|----------------|----------------|----------------|----------------|----------------|-----------------|---------------------------|
| <b>ATIVO</b>                          | 24.064.172,94  | 23.993.249,82  | 23.906.524,37  | 23.942.220,05  | 23.990.509,61  | 24.038.353,83  | 24.081.687,24  | 24.226.434,57  | 246.559,02      | 1,02%                     |
| <b>ATIVO CIRCULANTE</b>               | 22.917.343,39  | 22.846.160,27  | 22.757.434,82  | 22.789.493,50  | 22.834.673,54  | 22.878.531,76  | 22.916.736,17  | 23.050.177,50  | 217.131,50      | 0,94%                     |
| DISPONIBILIDADE                       | 87.769,18      | 113.407,59     | 137.756,18     | 150.877,57     | 144,69         | 1.389,98       | 13.638,77      | 30.288,08      | 33.118,56       | -109,35%                  |
| CLIENTES                              | 13.107.466,77  | 12.940.293,08  | 12.855.569,96  | 12.868.889,13  | 13.201.735,31  | 13.247.912,97  | 13.066.455,16  | 13.251.039,47  | 292.705,03      | 2,21%                     |
| ESTOQUES                              | 3.230.700,63   | 3.303.717,79   | 3.276.905,28   | 3.294.360,40   | 3.211.328,65   | 3.237.039,85   | 3.433.382,04   | 3.592.484,65   | 277.026,42      | 7,71%                     |
| TRIBUTOS A RECUPERAR                  | 43.901,31      | 43.901,31      | 43.901,31      | 43.901,31      | 1.602,68       | 1.602,68       | 1.602,68       | 1.602,68       | 42.230,17       | -2634,97%                 |
| OUTROS CRÉDITOS                       | 6.102.550,30   | 6.099.885,30   | 6.098.346,89   | 6.086.509,89   | 6.074.907,01   | 6.045.631,08   | 6.056.702,32   | 5.829.807,42   | 277.251,22      | -4,76%                    |
| DESPESAS EXERCÍCIOS SEGUINTE          | 344.955,20     | 344.955,20     | 344.955,20     | 344.955,20     | 344.955,20     | 344.955,20     | 344.955,20     | 344.955,20     | -               | 0,00%                     |
| <b>ATIVO NÃO CIRCULANTE</b>           | 1.146.829,55   | 1.147.089,55   | 1.149.089,55   | 1.152.726,55   | 1.155.836,07   | 1.159.822,07   | 1.164.951,07   | 1.176.257,07   | 29.427,52       | 2,50%                     |
| DIREITOS REALIZÁVEIS LONGO PRAZO      | 714.391,15     | 714.651,15     | 716.651,15     | 720.288,15     | 723.397,67     | 727.383,67     | 732.512,67     | 743.818,67     | 29.427,52       | 3,96%                     |
| IMOBILIZADO                           | 432.438,40     | 432.438,40     | 432.438,40     | 432.438,40     | 432.438,40     | 432.438,40     | 432.438,40     | 432.438,40     | -               | 0,00%                     |
| <b>PASSIVO</b>                        | 24.064.172,94  | 23.993.249,82  | 23.906.524,37  | 23.942.220,05  | 23.990.509,61  | 24.038.353,83  | 24.081.687,24  | 24.226.434,57  | 101.811,69      | 0,42%                     |
| <b>PASSIVO CIRCULANTE</b>             | 25.212.689,29  | 25.167.270,25  | 25.134.175,05  | 25.104.358,37  | 13.857.418,49  | 13.841.246,45  | 13.794.838,07  | 13.843.402,22  | -11.317.637,04  | -81,75%                   |
| FORNECEDORES                          | 2.555.715,49   | 2.486.412,68   | 2.388.332,27   | 2.317.385,47   | 1.978.952,16   | 1.922.961,87   | 1.832.694,39   | 1.790.803,40   | 689.321,79      | -38,49%                   |
| EMPRESTIMOS E FINANCIAMENTOS          | 17.921.803,18  | 17.919.453,23  | 17.920.754,73  | 17.920.754,73  | 6.891.409,72   | 6.891.409,72   | 6.899.539,25   | 6.957.474,10   | 11.020.688,93   | -158,40%                  |
| OBRIGAÇÕES TRIBUTARIAS e TRABALHISTAS | 3.113.935,75   | 3.140.169,47   | 3.204.365,17   | 3.245.495,29   | 3.366.333,73   | 3.406.151,98   | 3.441.881,55   | 3.474.401,84   | 392.885,67      | 11,31%                    |
| OUTRAS OBRIGAÇÕES                     | 1.621.234,87   | 1.621.234,87   | 1.620.722,88   | 1.620.722,88   | 1.620.722,88   | 1.620.722,88   | 1.620.722,88   | 1.620.722,88   | 511,99          | -0,03%                    |
| <b>PASSIVO NÃO CIRCULANTE</b>         | 1.263.868,08   | 1.263.868,08   | 1.263.868,08   | 1.263.868,08   | 12.554.804,69  | 12.675.270,16  | 12.714.537,43  | 12.875.331,61  | 11.450.669,35   | 88,93%                    |
| OBRIGAÇÕES TRIBUTARIAS PARCELADAS     | 1.263.868,08   | 1.263.868,08   | 1.263.868,08   | 1.263.868,08   | 1.263.868,08   | 1.263.868,08   | 1.263.868,08   | 1.263.868,08   | -               | 0,00%                     |
| EMPRESTIMOS E FINANCIAMENTOS          | -              | -              | -              | -              | -              | -              | -              | -              | -               | 0,00%                     |
| FORNECEDORES LP (RJ)                  | -              | -              | -              | -              | 11.290.936,61  | 11.411.402,08  | 11.450.669,35  | 11.611.463,53  | -               | 0,00%                     |
| <b>PATRIMÔNIO LÍQUIDO</b>             | - 2.412.384,43 | - 2.437.888,51 | - 2.491.518,76 | - 2.426.006,40 | - 2.421.713,57 | - 2.478.162,78 | - 2.427.688,26 | - 2.492.299,26 | 31.220,62       | 1,25%                     |
| CAPITAL SOCIAL INTEGRALIZADO          | 205.000,00     | 205.000,00     | 205.000,00     | 205.000,00     | 205.000,00     | 205.000,00     | 205.000,00     | 205.000,00     | -               | 0,00%                     |
| RESERVAS                              | - 2.617.384,43 | - 2.642.888,51 | - 2.696.518,76 | - 2.631.006,40 | - 2.626.713,57 | - 2.683.162,78 | - 2.632.688,26 | - 2.697.299,26 | 31.220,62       | 1,16%                     |
| RESERVAS DE LUCROS                    | - 2.602.355,49 | - 2.616.975,29 | - 2.642.988,41 | - 2.696.518,76 | - 2.621.149,99 | - 2.621.748,43 | - 2.683.162,78 | - 2.632.688,26 | 472.944,46      | 17,96%                    |
| RESULTADO DO EXERCÍCIO                | - 15.028,94    | - 25.913,22    | - 53.530,35    | 65.512,36      | - 5.563,58     | 61.414,35      | 50.474,52      | 64.611,00      | 441.723,84      | -683,67%                  |





# Estevez Guarda

## Administração Judicial

### 3.2. Do quadro econômico

#### 3.2.2 Da Análise vertical do DRE

|                                  | 01/2023      | 02/2023     | 03/2023      | 04/2023      | 05/2023     | 06/2023     | 07/2023      | 08/2023      | TOTAL DO ANO | Análise vertical do ano |
|----------------------------------|--------------|-------------|--------------|--------------|-------------|-------------|--------------|--------------|--------------|-------------------------|
| Venda de Mercadorias             | 268.609,99   | 174.008,76  | 197.835,97   | 295.199,29   | 209.977,81  | 106.762,18  | 319.787,91   | 374.226,72   | 1.946.408,63 | 100,00%                 |
| Receita Prestação Serviços       | -            | -           | -            | -            | -           | -           | -            | -            | -            | 0,00%                   |
| Total das Receitas               | 268.609,99   | 174.008,76  | 197.835,97   | 295.199,29   | 209.977,81  | 106.762,18  | 319.787,91   | 374.226,72   | 1.946.408,63 | 100,00%                 |
| (-) Deduções das Receitas        | - 63.246,58  | - 24.776,11 | - 23.868,22  | - 43.584,18  | - 68.412,30 | - 28.567,90 | - 40.978,06  | - 188.034,54 | - 481.467,89 | -24,74%                 |
| Receita Líquida                  | 205.363,41   | 149.232,65  | 173.967,75   | 251.615,11   | 141.565,51  | 78.194,28   | 278.809,85   | 186.192,18   | 1.464.940,74 | 75,26%                  |
| Custo das Mercadorias e serviços | - 146.616,93 | - 85.483,20 | - 111.556,78 | - 123.041,56 | - 91.561,32 | - 56.259,79 | - 145.014,63 | - 161.703,01 | - 921.237,22 | -47,33%                 |
| Lucro Bruto                      | 58.746,48    | 63.749,45   | 62.410,97    | 128.573,55   | 50.004,19   | 21.934,49   | 133.795,22   | 24.489,17    | 543.703,52   | 27,93%                  |
|                                  |              |             |              |              |             |             |              |              |              |                         |
|                                  | 01/2023      | 02/2023     | 03/2023      | 04/2023      | 05/2023     | 06/2023     | 07/2023      | 08/2023      | TOTAL DO ANO | Análise vertical do ano |
| (-) Despesas Operacionais        | - 73.775,42  | - 89.662,67 | - 68.041,38  | - 63.061,19  | - 55.567,77 | - 72.583,05 | - 83.320,70  | - 88.381,58  | - 594.393,76 | -30,54%                 |
| Despesas Com Vendas              | - 688,14     | - 3.325,49  | - 1.238,90   | -            | -           | -           | - 22.100,95  | - 400,00     | - 27.753,48  | -1,43%                  |
| Despesas Administrativas         | - 72.007,16  | - 85.626,35 | - 66.283,25  | - 62.140,96  | - 46.917,04 | - 60.213,63 | - 47.438,45  | - 78.183,08  | - 518.809,92 | -26,65%                 |
| Despesas Tributárias             | - 1,24       | - 1,24      | - 1,24       | - 220,85     | - 128,06    | - 4.657,85  | -            | -            | - 5.010,48   | -0,26%                  |
| Despesas Financeiras             | - 1.078,88   | - 709,59    | - 517,99     | - 699,38     | - 8.522,67  | - 7.711,57  | - 13.781,30  | - 9.798,50   | - 42.819,88  | -2,20%                  |
| Resultado Operacional Líquido    | - 15.028,94  | - 25.913,22 | - 5.630,41   | 65.512,36    | - 5.563,58  | - 50.648,56 | 50.474,52    | - 63.892,41  | - 50.690,24  | -2,60%                  |
| Despesas Não Operacionais        | -            | -           | -            | -            | -           | -           | -            | - 718,59     | - 718,59     | -0,04%                  |
| Receitas Financeiras             | -            | -           | -            | -            | -           | -           | -            | -            | -            | 0,00%                   |
| Receitas Não Operacionais        | -            | -           | -            | -            | -           | -           | -            | -            | -            | 0,00%                   |
| Resultado antes IRPJ e CSSL      | - 15.028,94  | - 25.913,22 | - 5.630,41   | 65.512,36    | - 5.563,58  | - 50.648,56 | 50.474,52    | - 64.611,00  | - 51.408,83  | -2,64%                  |
| IRPJ e CSSL                      | -            | -           | - 47.899,94  | -            | -           | - 10.765,79 | -            | -            | - 58.665,73  | -3,01%                  |
| LUCRO DO EXERCÍCIO               | - 15.028,94  | - 25.913,22 | - 53.530,35  | 65.512,36    | - 5.563,58  | - 61.414,35 | 50.474,52    | - 64.611,00  | - 110.074,56 | -5,66%                  |

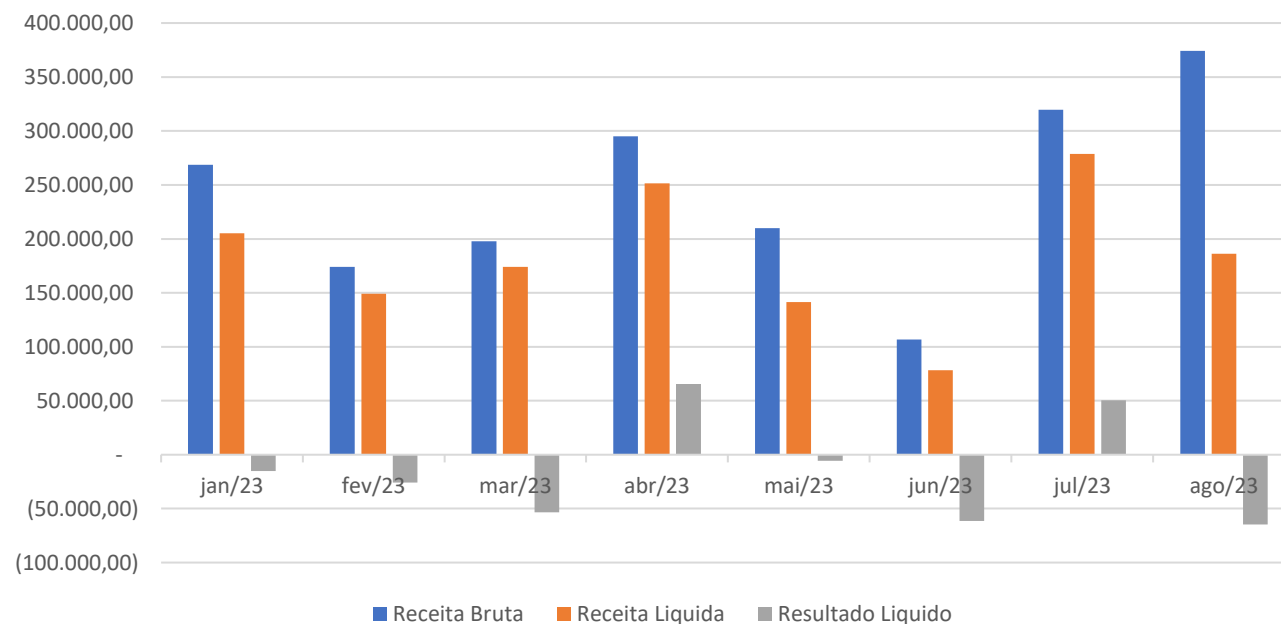


## 3.2. Do quadro econômico

### 3.2.3 Dados econômicos

É possível observar uma mudança positiva do quadro econômico das empresas nos últimos meses, conforme gráfico que segue do período analisado.

3.2 - Dados Econômicos



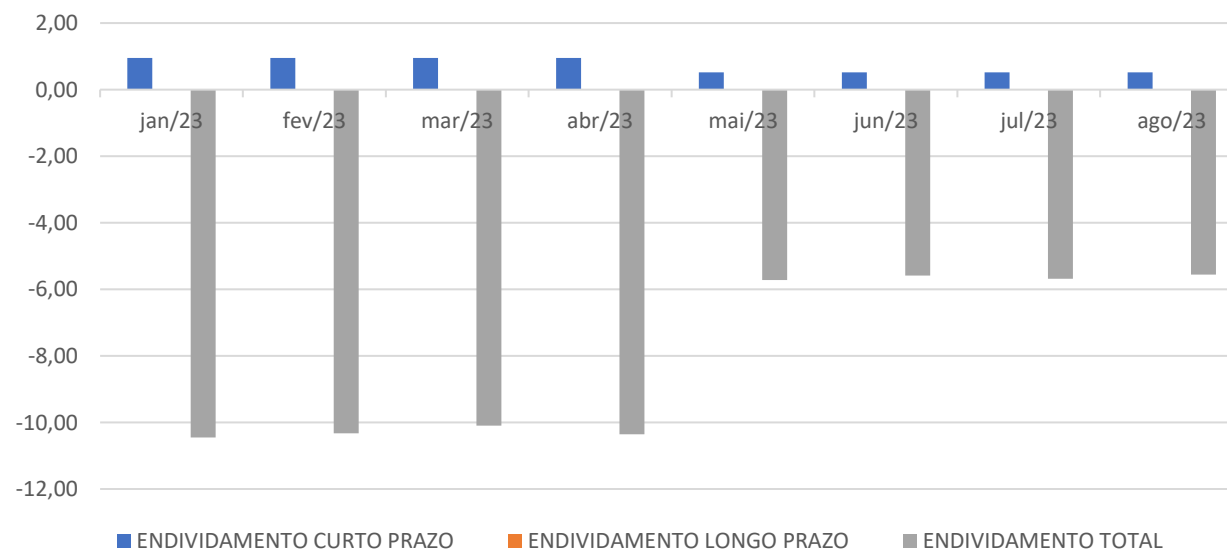


## 3.2. Do quadro econômico

### 3.2.4 Despesa financeira e operacional

O endividamento das empresas de curto prazo e longo prazo vem se mantendo de certa forma estável, com pequenas variações durante o período analisado.

ANÁLISE ENDIVIDAMENTOS



### 3.3. Credores submetidos ao processo de Rec. Judicial

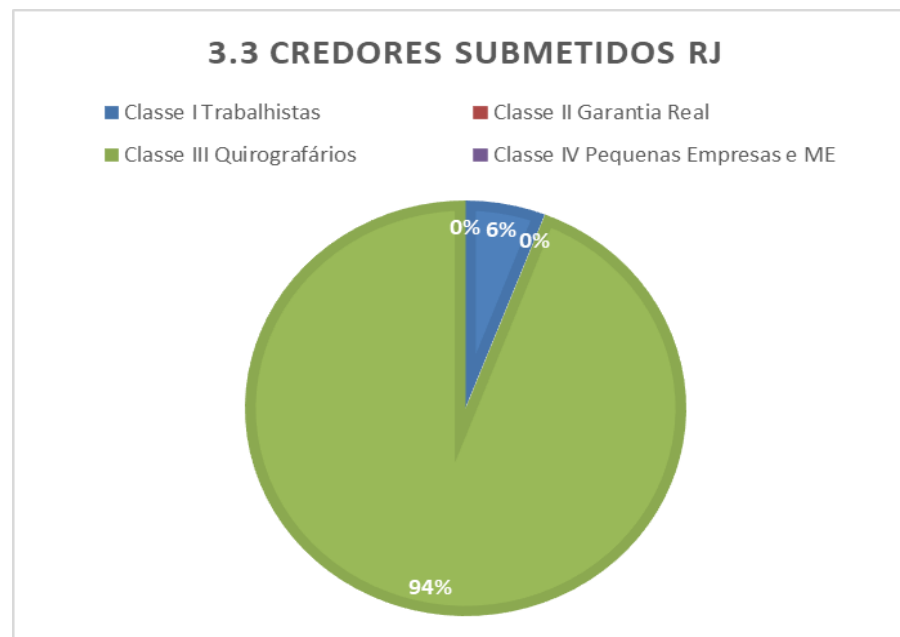
As empresas possuem cerca de 18 credores vinculados a sua recuperação por dívidas anteriores a propositura da RJ, que perfazem um total aproximado de R\$ 712.776,23 de passivo, assim distribuídos:

| Descrição                        | Nº Credores | Valor total    | % representação |
|----------------------------------|-------------|----------------|-----------------|
| Classe I Trabalhistas            | 2           | R\$ 41.800,00  | 5,86%           |
| Classe II Garantia Real          | 0           | R\$ 0,00       | 0,00%           |
| Classe III Quirografários        | 16          | R\$ 670.976,23 | 94,14%          |
| Classe IV Pequenas Empresas e ME | 0           | R\$ 0,00       | 0,00%           |
| Total                            | 18          | R\$ 712.776,23 | 100,00%         |



### 3.3. Credores submetidos ao processo de Rec. Judicial

Como se verifica pelo gráfico abaixo, praticamente a unanimidade do passivo vinculado a RJ é de credores quirografários.







### 3.4. Dívidas fiscais

AC COUROS LTDA - ME

A empresa indica a existência de passivo fiscal, nos temos que seguem.

| Descrição Tributo                | Saldo Devedor em 31/01/2023 | Saldo Devedor em 31/02/2023 | Saldo Devedor em 31/03/2023 | Saldo Devedor em 31/04/2023 | Saldo Devedor em 30/05/2023 | Saldo Devedor em 30/05/2023 | Saldo Devedor em 30/06/2023 | Saldo Devedor em 31/07/2023 | Saldo Devedor em 31/08/2023 |
|----------------------------------|-----------------------------|-----------------------------|-----------------------------|-----------------------------|-----------------------------|-----------------------------|-----------------------------|-----------------------------|-----------------------------|
| FEDERAL                          | 1.872.707,45                | 1.878.942,08                | 1.895.216,04                | 3.212.284,18                | 3.226.988,67                | 3.238.041,12                | 3.254.044,15                | 3.268.788,93                | 3.278.325,18                |
| Imposto de Renda Retido na Fonte | 1.517,44                    | 1.517,44                    | 1.620,39                    | 1.796,08                    | 1.842,93                    | 1.889,80                    | 1.938,40                    | 1.985,27                    | 1.985,27                    |
| PIS a Recolher                   | 12.401,87                   | 13.577,12                   | 14.384,04                   | 18.288,08                   | 19.205,59                   | 19.502,75                   | 19.799,91                   | 20.771,82                   | 20.831,57                   |
| COFINS a Recolher                | 72.464,79                   | 73.374,13                   | 78.798,36                   | 88.540,24                   | 92.774,89                   | 94.146,38                   | 95.517,87                   | 100.000,61                  | 100.276,38                  |
| IRPJ a Recolher                  | 52.153,10                   | 52.153,10                   | 55.266,33                   | 55.266,33                   | 55.266,33                   | 55.266,33                   | 57.819,30                   | 57.819,30                   | 57.819,30                   |
| CSSL a Recolher                  | 38.160,34                   | 38.160,34                   | 40.962,25                   | 40.962,25                   | 40.833,28                   | 40.833,28                   | 43.130,89                   | 43.130,89                   | 43.130,89                   |
| INSS retido a Recolher           | 40,80                       | 40,80                       | 40,80                       | 40,80                       | 40,80                       | 40,80                       | 40,80                       | 40,80                       | 40,80                       |
| Funrural a Recolher              | 125,88                      | 125,88                      | 125,88                      | 125,88                      | 125,88                      | 125,88                      | 125,88                      | 125,88                      | 125,88                      |
| INSS a Recolher                  | 252.252,83                  | 254.327,85                  | 256.340,21                  | 292.535,97                  | 300.392,30                  | 308.006,09                  | 315.718,15                  | 323.369,53                  | 331.054,81                  |
| FGTS a Recolher                  | 71.658,62                   | 73.733,64                   | 75.746,00                   | 78.928,69                   | 80.706,81                   | 82.429,95                   | 84.153,09                   | 85.744,97                   | 87.260,42                   |
| Simplex Nacional                 | 1.371.931,78                | 1.371.931,78                | 1.371.931,78                | 1.371.931,78                | 1.371.931,78                | 1.371.931,78                | 1.371.931,78                | 1.371.931,78                | 1.371.931,78                |
| Parcelamento cancelados          | -                           | -                           | -                           | 1.263.868,08                | 1.263.868,08                | 1.263.868,08                | 1.263.868,08                | 1.263.868,08                | 1.263.868,08                |
| Parcelamento INSS a Recolher     |                             |                             |                             |                             |                             |                             |                             |                             |                             |
| ESTADUAL                         | 168.518,29                  | 177.813,37                  | 186.261,86                  | 192.569,99                  | 192.939,73                  | 193.309,47                  | 193.359,17                  | 202.828,92                  | 195.876,99                  |
| ICMS a Recolher                  | 168.518,29                  | 177.813,37                  | 186.261,86                  | 192.569,99                  | 192.939,73                  | 193.309,47                  | 193.359,17                  | 202.828,92                  | 195.876,99                  |
| Parcelamento ICMS a Recolher     | -                           | -                           | -                           | -                           | -                           | -                           | -                           | -                           | -                           |
| MUNICIPAL                        | -                           | -                           | -                           | -                           | -                           | -                           | -                           | -                           | -                           |
| ISSQN a Recolher                 |                             |                             |                             |                             |                             |                             |                             |                             |                             |
| TOTAL GERAL                      | 2.041.225,74                | 2.056.755,45                | 2.081.477,90                | 3.404.854,17                | 3.419.928,40                | 3.431.350,59                | 3.447.403,32                | 3.471.617,85                | 3.474.202,17                |



### 3.4. Dívidas fiscais

A empresa indica a existência de passivo fiscal, nos temos que seguem.

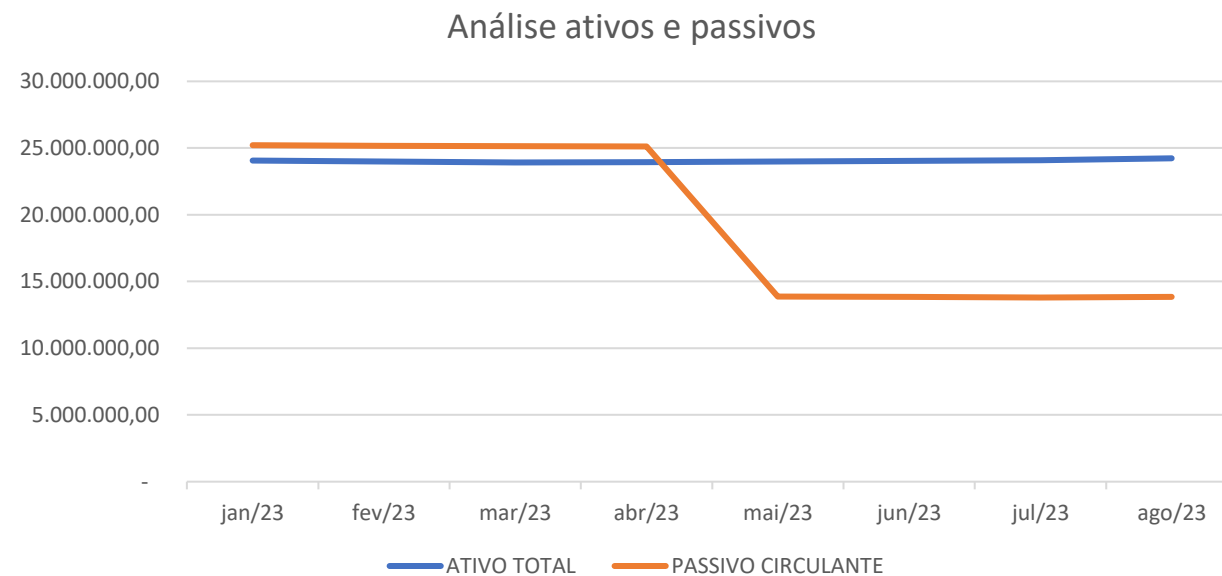
| Descrição Tributo         | Saldo Devedor em 01/01/2023 | Saldo Devedor em 01/02/2023 | Saldo Devedor em 01/03/2023 | Saldo Devedor em 01/04/2023 | Saldo Devedor em 01/05/2023 | Saldo Devedor em 01/06/2023 | Saldo Devedor em 01/07/2023 | Saldo Devedor em 01/07/2023 |
|---------------------------|-----------------------------|-----------------------------|-----------------------------|-----------------------------|-----------------------------|-----------------------------|-----------------------------|-----------------------------|
| <b>FEDERAL</b>            | 836.665,12                  | 843.021,26                  | 848.950,89                  | 867.931,34                  | 870.248,70                  | 874.983,05                  | 890.816,80                  | 906.826,55                  |
| Simplex Nacional          | 620.535,07                  | 626.891,21                  | 632.820,84                  | 651.801,29                  | 654.118,65                  | 658.853,00                  | 674.145,78                  | 689.638,88                  |
| Simplex Nacional (NA PGN) | 216.130,05                  | 216.130,05                  | 216.130,05                  | 216.130,05                  | 216.130,05                  | 216.130,05                  | 216.130,05                  | 216.130,05                  |
| Inss a Recolher           |                             |                             |                             |                             |                             |                             | 139,49                      | 139,49                      |
| IRPF a recolher           |                             |                             |                             |                             |                             |                             | -                           | -                           |
| FGTS a recolher           |                             |                             |                             |                             |                             |                             | 401,48                      | 918,13                      |
|                           |                             |                             |                             |                             |                             |                             |                             |                             |
|                           |                             |                             |                             |                             |                             |                             |                             |                             |
|                           |                             |                             |                             |                             |                             |                             |                             |                             |
|                           |                             |                             |                             |                             |                             |                             |                             |                             |
|                           |                             |                             |                             |                             |                             |                             |                             |                             |
|                           |                             |                             |                             |                             |                             |                             |                             |                             |
| <b>ESTADUAL</b>           | 189.465,14                  | 189.465,14                  | 189.465,14                  | 189.465,14                  | 189.465,14                  | 189.465,14                  | 189.465,14                  | 189.465,14                  |
| ICMS a Recolher           | 189.465,14                  | 189.465,14                  | 189.465,14                  | 189.465,14                  | 189.465,14                  | 189.465,14                  | 189.465,14                  | 189.465,14                  |
|                           |                             |                             |                             |                             |                             |                             |                             |                             |
| <b>MUNICIPAL</b>          | -                           | -                           | -                           | -                           | -                           | -                           | -                           | -                           |
| ISSQN a Recolher          |                             |                             |                             |                             |                             |                             |                             |                             |
| <b>TOTAL GERAL</b>        | <b>1.026.130,26</b>         | <b>1.032.486,40</b>         | <b>1.038.416,03</b>         | <b>1.057.396,48</b>         | <b>1.059.713,84</b>         | <b>1.064.448,19</b>         | <b>1.080.281,94</b>         | <b>1.096.291,69</b>         |



## 4. ANÁLISE E RESULTADOS ECONÔMICOS DA RR TAPETES EIRELI

### 4.1. Dados Balancetes mensais Ativos e Passivos

Os valores dos ativos e passivos das empresas sofreram alterações relevantes no período analisado conforme demonstrados no gráfico:



## 4. ANÁLISE E RESULTADOS ECONÔMICOS DA RR TAPETES EIRELI

### 4.2. Índices de liquidez

#### INDICATIVOS DE LIQUIDEZ

Em subitens tal indicativo foi analisado em 4 etapas, quais sejam:

- Liquidez Corrente: tem por objetivo analisar as condições de pagamento das dívidas no curto prazo.
- Liquidez Seca: tem por objetivo analisar as condições de pagamento das dívidas no curto prazo, mas exclui o item estoques no qual estão muitas vezes valorizados eis que não aplicado índices de depreciação e outros fatores econômicos.
- Liquidez Geral: Analisa as condições de pagamento das dívidas no longo prazo.



## 4. ANÁLISE E RESULTADOS ECONÔMICOS DO GRUPO RARO REQUINTE

### 4.2. Índices de liquidez

#### INDICATIVOS DE LIQUIDEZ

Os números relativos à liquidez da devedora no geral, continuam iguais no período analisado.

Conforme gráfico abaixo, em geral o grupo possui um ÍNDICE DE LIQUIDEZ GERAL de 0,91, ou seja, inferior a 1,00, isto demonstra que a empresa possui ativos inferiores as obrigações existentes.

Salienta, todavia, que o perfil do negócio (prestação de serviço) comumente não apresenta índices de liquidez elevados visto que poucos ativos imobilizados possuem.

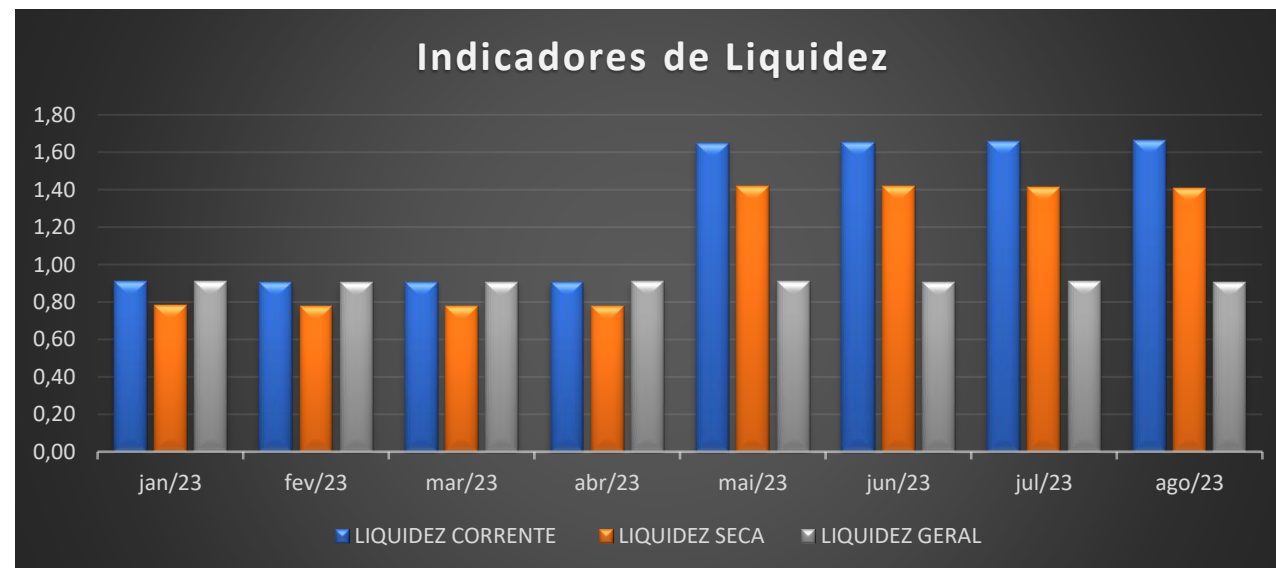


## 4. ANÁLISE E RESULTADOS ECONÔMICOS DO GRUPO RARO REQUINTE

### 4.2. Índices de liquidez

#### INDICATIVOS DE LIQUIDEZ

Os indicadores de liquidez das empresas demonstram uma capacidade de honrarem suas dívidas, pois em todas as situações, são indicadores superiores a 1.

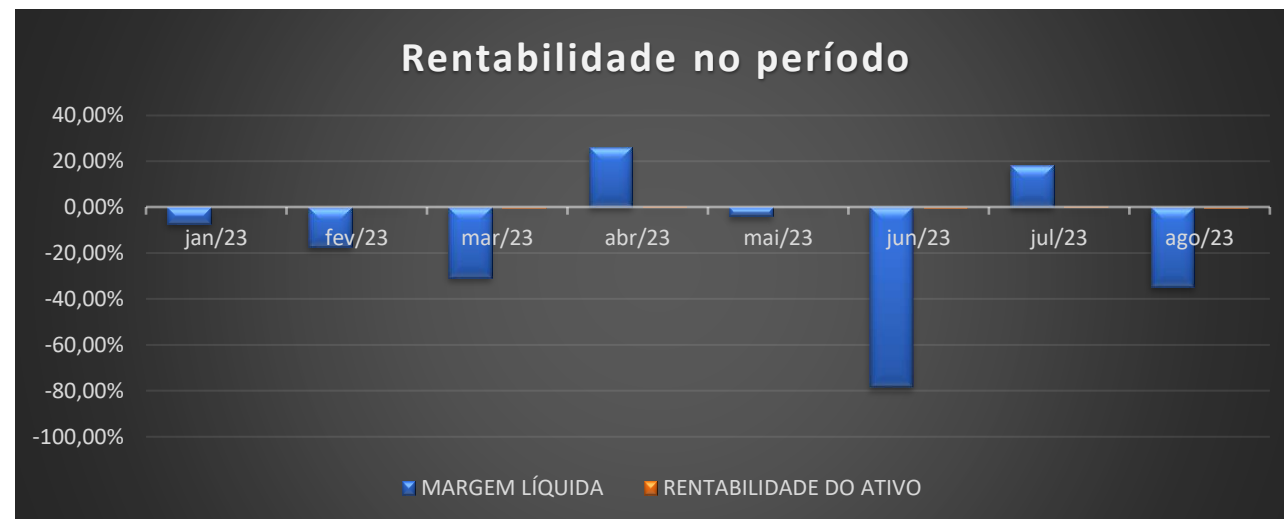


## 4. ANÁLISE E RESULTADOS ECONÔMICOS DO GRUPO RARO REQUINTE

### 4.3. Índices de rentabilidade

Este subitem foi analisado de 2 formas:

- **Margem Líquida:** Representa qual o percentual líquido de lucro que a empresa obtém por cada unidade vendida;
- **Rentabilidade do ativo:** Representa o percentual de rentabilidade do ativo com base no lucro obtido.





## 5. MUDANÇA DE ENDEREÇO

A administração judicial foi informada da *mudança de endereço* do estabelecimento principal de RR Tapetes Ltda.

Assim, verifica-se mudança de endereço da Rua Washington Luiz, nº 193 e 135, Parobé/RS para a Rua Walter José das Chagas, nº 150, quadra 6, lote 150, sub lote 18, setor 2, Bairro Imigrantes, na cidade de Bom Retiro do Sul/RS, CEP: 95870-000.

As recuperandas juntam a alteração do endereço em Junta Comercial.

| Identificação do Processo |                                      |            |
|---------------------------|--------------------------------------|------------|
| Número do Protocolo       | Número do Processo Módulo Integrador | Data       |
| 23/267.768-9              | RSP2300252811                        | 21/07/2023 |

| Identificação do(s) Assinante(s)  |                       |                 |
|---|-----------------------|-----------------|
| CPF   | Nome                  | Data Assinatura |
| 007.850.570-48  | LUCIANE JANSSEN GOMES | 31/07/2023      |
| Assinado utilizando assinaturas avançadas   |                       |                 |

### Alteração de endereço

- A empresa gira sob o nome empresarial **RR TAPETES LTDA** com sede e domicílio na Rua Walter José das Chagas, nº 150, quadra 6, lote 150, sub lote 18, setor 2, Bairro Imigrantes, na cidade de Bom Retiro do Sul/RS, CEP: 95870-000, inscrita no CNPJ sob nº 23.917.377/0001-05, registrada na Junta Comercial do Estado do Rio Grande do Sul sob NIRE 43.600.167.777 em 05/01/2016.





## 5. CONCLUSÕES

Em suma, de acordo com a análise da documentação e da contabilidade apresentada, é possível afirmar que as empresas estão em operação, bem como que o relato da inicial é factível, restando em evidência que as empresas enfrentam situação de crise econômico-financeira, documentada também nos balanços e demonstrativos de resultado.



## ANEXO I – Controle do Plano de Recuperação Judicial

Na data de 01/06/2023, fora realizada AGC com a apresentação do Plano de Recuperação Judicial, sendo aprovado pela maioria dos presentes. A homologação do PRJ está pendente de manifestação pelo juízo.

| Classe                     | Prazo de Carência  | Data prevista para o início dos pagamentos |
|----------------------------|--|--|
| Classe I – Trabalhista     | 12 (doze) meses da decisão que homologar o Plano de Recuperação Judicial           | <i>Pendente homologação do PRJ</i>         |
| Classe II – Garantia Real  | 36 (trinta e seis) meses da decisão que homologar o Plano de Recuperação Judicial  | <i>Pendente homologação do PRJ</i>         |
| Classe III – Quirografário | 24 (vinte e quatro) meses da decisão que homologar o Plano de Recuperação Judicial | <i>Pendente homologação do PRJ</i>         |



## ANEXO II – VISITA TÉCNICA

A Administração Judicial realizou visita técnica na sede das empresas na data de 19/09/2023.



RARO REQUINTE  
CRIANDO SONHOS!





Estevez Guarda  
Administração Judicial

## ANEXO II – VISITA TÉCNICA



RARO REQUINTE  
CRIANDO SONHOS!





# Estevez Guarda

## Administração Judicial

**PORTO ALEGRE - RS**  
**Av. Carlos Gomes, 700 - 614**  
**Boa Vista - CEP 90480-000**

R. Bocaiúva, 2125 - 1º e 2º andar,  
Centro, Florianópolis - SC

R. Gen. Mário Tourinho, 1746,  
1601 - Seminário, Curitiba - PR

Av. Pres. Juscelino Kubitschek,  
1327, Itaim Bibi, São Paulo - SP

**Central de Atendimento**  
**(51) 3331-1111**

**E-mail: [contato@estevezguarda.com.br](mailto:contato@estevezguarda.com.br)**



**[www.estevezguarda.com.br](http://www.estevezguarda.com.br)**