

**GUARDA  
ADVOGADOS ASSOCIADOS**



**KIELING MULTIMODAIS DE TRANSPORTES LTDA  
KLNG TRANSPORTES LTDA-EPP**

**Recuperação Judicial nº 5053283-87.2020.8.21.0001**

**Vara de Direito Empresarial, Recuperações Judiciais e Falências de  
Porto Alegre/RS**

**Relatório de Atividades – Junho/2021**

# ÍNDICE

Introdução	03
1.1 – Cronograma processual	04
1.2 – Da estrutura societária e organizacional – atividade empresarial	06
1.3 – Resumo processual	07
1.4 – Demandas pendentes de julgamento	10
2 – Plano de recuperação judicial	11
3 – Situação Operacional da empresa	12
3.1 – Quadro de funcionários	13
3.2 – Quadro Econômico	15
3.3 – Credores Submetidos ao Plano	16
3.4 – Endividamento de curto prazo	19
3.5 – Dívidas Fiscais	20
4. Balanços, análises e Índices de Liquidez	21
5. Conclusão final	39

# INTRODUÇÃO

- O presente Relatório reúne de forma sintética as informações operacionais, financeiras, econômicas e processuais, limitada aos dados informações disponibilizadas de forma não exaustivas, da Recuperação Judicial da empresa Kieling Multimodais de Transportes Ltda e KNLG Transportes Ltda-EPP.
- As informações prestadas pela Administradora Judicial são extraídas da análise dos dados fornecidos mensalmente pela Recuperanda, bem como de reuniões com os procuradores e representantes da mesma.
- Salaria que à empresa KLANG praticamente não possui qualquer operação neste momento, razão pelo qual compreende desnecessária à apresentação de dados específicos sobre a mesma.
- A Recuperanda atende com frequência e regularidade no prazo delineado por esta administradora, no que se refere à apresentação das contas demonstrativas mensais (art. 52, IV, da LREF) que servem de base para este feito.

## 1.1 – CRONOGRAMA PROCESSUAL

DATA	EVENTO	LOCALIZAÇÃO AUTOS
17/04/2012	DISTRIBUIÇÃO FEITO	EVENTO 1, ANEXO 3
20/04/2012	Deferimento Processamento RJ	EVENTO 1, ANEXO 12
20/04/2012	Publicação Deferimento RJ	EVENTO 1, ANEXO 12
04/06/2012	Publicação Edital Art. 7º § 1º LREF	EVENTO 1, ANEXO 47
19/06/2012	Encerramento Prazo Impugnações administrativas	
28/06/2012	Apresentação do Plano	EVENTO 1, ANEXO 68
05/06/2013	Disponibilização no D.O do Edital do Artigo 7º § 2º LREF	EVENTO 1, ANEXO 142
05/06/2013	Disponibilização no D.O. do Edital do artigo 55 LREF	EVENTO 1, ANEXO 142
05/07/2013	Prazo final para apresentação de objeções	EVENTO 1, ANEXO 158
14/08/2014	AGC 1ª CONVOCAÇÃO	EVENTO 1, ANEXO 210
21/08/2014	AGC 2ª CONVOCAÇÃO	EVENTO 1, ANEXO 210
24/09/2014	AGC 2ª CONVOCAÇÃO – CONTINUAÇÃO	EVENTO 1, ANEXO 216
09/10/2014	AGC 2ª CONVOCAÇÃO – CONTINUAÇÃO	EVENTO 1, ANEXO 224
24/08/2017	SENTENÇA de QUEBRA	EVENTO 1, ANEXO 322
29/03/2018	ACORDÃO – Reforma decisão decretação falência	EVENTO 1, ANEXO 353

## 1.1 – CRONOGRAMA PROCESSUAL

DATA	EVENTO	LOCALIZAÇÃO AUTOS
24/10/2018	AGC em 1ª CONVOCAÇÃO– Não instaurada – Ausência de quórum	EVENTO 1, ANEXO 389
31/10/2018	AGC em 2ª CONVOCAÇÃO – Instaurada – CANCELADA	EVENTO 1, ANEXO 395
4/12/2018	Disponibilização no D.O do Edital do Artigo 7º § 2º LREF	EVENTO 1, ANEXO 411
08/04/2019	APRESENTAÇÃO NOVO PLANO	EVENTO 1, ANEXO 429
26/02/2019	Publicação Edital de Convocação de Credores para AGC	EVENTO 1, ANEXO 422
11/04/2019	AGC em 1ª CONVOCAÇÃO– Não instaurada – Ausência de quórum	EVENTO 1, ANEXO 428
18/04/2019	AGC em 2ª CONVOCAÇÃO – Instaurada	EVENTO 1, ANEXO 431
05/08/2019	SENTENÇA DE CONCESSÃO DO PRJ	EVENTO 1, ANEXO 442
05/08/2021	Prazo para encerramento da RJ	

## 1.2 – DA ESTRUTURA SOCIETÁRIA E ORGANIZACIONAL – ATIVIDADE EMPRESARIAL

Em relação a atividade empresarial, ou seja, seu escopo operacional não houve alteração alguma mantendo a Recuperanda como objeto a exploração de Transporte Rodoviário e Aéreo de Cargas em geral; produtos farmacêuticos e farmaquímicos; agenciamento de carga aérea, doméstica e internacional; agenciamento de carga marítima nacional e internacional; transportar, armazenar e distribuir cosméticos e saneantes; locação de veículos e equipamentos; projetos logísticos e intermediação na compra, venda e aluguel de imóveis.

Em relação a estrutura societária da empresa, continua idêntica a apresentada no início da recuperação judicial possuindo a seguinte composição social:

Nome Socio	Quota Social	Percentual Societário
Consuelo Quadros de Oliveira	R\$ 30.000,00	50%
Teodósio Gonçalves da Silva Junior	R\$ 30.000,00	50%

## 1.3 – RESUMO PROCESSUAL

O pedido de Recuperação Judicial da Kieling Multimodais de Transportes Ltda e KNLG Transportes Ltda-EPP foi ajuizada em 17.04.2012 e teve seu processamento deferido em 20.04.2012.

Após apresentação de Plano de Recuperação Judicial (PRJ) específico, foi o mesmo alvo de objeções por parte de alguns credores, sendo designada, desta forma, assembleias para análise das propostas.

Durante o curso da Recuperação Judicial a empresa teve sua falência decretada, vindo a decisão a ser modificada em superior instância, o qual determinou a apresentação de um novo PRJ e por consequência uma nova assembleia de credores.

No dia 24.10.2018 foi realizada a Assembleia de credores, em primeira convocação, sendo que por falta de quórum mínimo ficou inviabilizada a instauração da Assembleia. Restando designada outra data para segunda convocação da assembleia.

A Assembleia foi retomada no dia 31.10.2018, entretanto, foi levado a conhecimento do Administrador Judicial que diversos créditos haviam sido quitados ou cedidos o que ocasionou a necessidade de nova consolidação do rol de credores. Colocada em votação a necessidade de adiamento, foi aprovado e, assim, adiada Assembleia para o dia 04.12.2018.

## 1.3 – RESUMO PROCESSUAL

Tendo em vista, o fato da alteração do QGC ter sido significativa e a sua aprovação judicial as vésperas da nova data, a assembleia foi cancelada pelo juízo. No caso específico, por ter sido cancelada uma nova Assembleia foi designada com o intuito de convocar os reais credores da empresa em recuperação.

Então, as novas datas para realização da Assembleia foram, 11/04/2019 e 18/04/2019. Após apresentado o Plano de Recuperação Judicial (PRJ) na Assembleia, este foi aprovado em 2 classes e rejeitado em uma classe.

Em 05/08/2019, foi concedida a recuperação judicial pelo juízo titular, iniciando-se, assim, a contagem dos prazos para início do pagamento dos credores.

Em relação aos **Credores Trabalhistas**, o prazo para pagamento encerrou em agosto/2020.

Em relação aos credores **ME e Garantia Real** estes estão dentro do prazo de carência para início dos pagamentos, pois havia carência de 2 anos.



## 1.3 – RESUMO PROCESSUAL

Com referência aos credores **Quirografários Financeiros**, estes possuem carência de 2 anos, tendo seu início programado para 5/8/2021, ou seja, estão dentro do prazo estipulado pelo PRJ para início dos pagamentos.

Já com referência aos credores **Quirografários Operacionais**, estes possuíam carência de 12 meses, sendo assim, tendo seu início programado para 5/8/2020, com pagamentos trimestrais.

## 1.4 – DEMANDAS PENDENTES DE JULGAMENTO

Atendendo a dispositivo sugerido pelo CNJ, especialmente no que se refere a necessidade de identificação de demandas que podem gerar obstáculos no andamento do feito.

Nesta seara **identificou apenas dois incidentes não julgados, quais sejam:**

- **Incidente nº 5072175-78.2019.8.21.0001 proposto por Césio Sandoval Peixoto** em 10/04/19, que atualmente aguarda homologação de acordo firmado entre as partes.

## 2 – DO PLANO DE RECUPERAÇÃO APROVADO

Em breve resumo, temos os seguintes paradigmas a serem observados no que concerne ao cumprimento do PRJ **homologado em 05/08/2019**:

	CLASSE I TRABALHISTA (até 50 sal. Mínimos)	CLASSE II GARANTIA REAL	CLASSE III QUIROGRAFÁRIOS OPERACIONAIS	CLASSE III FINANCEIROS (até R\$ 600.000,00)	CLASSE III FINANCEIROS (até R\$ 600.000,00)
CARÊNCIA	ZERO	2 ANOS	12 MESES	2 ANOS	2 ANOS
PRAZO CUMPRIMENTO	12 MESES	10 ANOS	7 ANOS	7 ANOS	10 ANOS
PERIODICIDADE PAGAMENTOS	--	SEMESTRAL	TRIMESTRAL	MENSAL	MENSAL
CORREÇÃO	--	TR	TR	TR	TR
JUROS	--	3% a.a.	3% a.a.	6% a.a.	3% a.a.
DESÁGIO	--	40%	40%	0%	40%
REQUISITOS MÍNIMOS	Remessa dados bancários	Remessa dados bancários	Remessa dados bancários	Remessa dados bancários	Remessa dados bancários

## 3 – SITUAÇÃO OPERACIONAL DA EMPRESA

A principal atividade comercial da Recuperanda é o transporte de carga por via rodoviária e aérea.

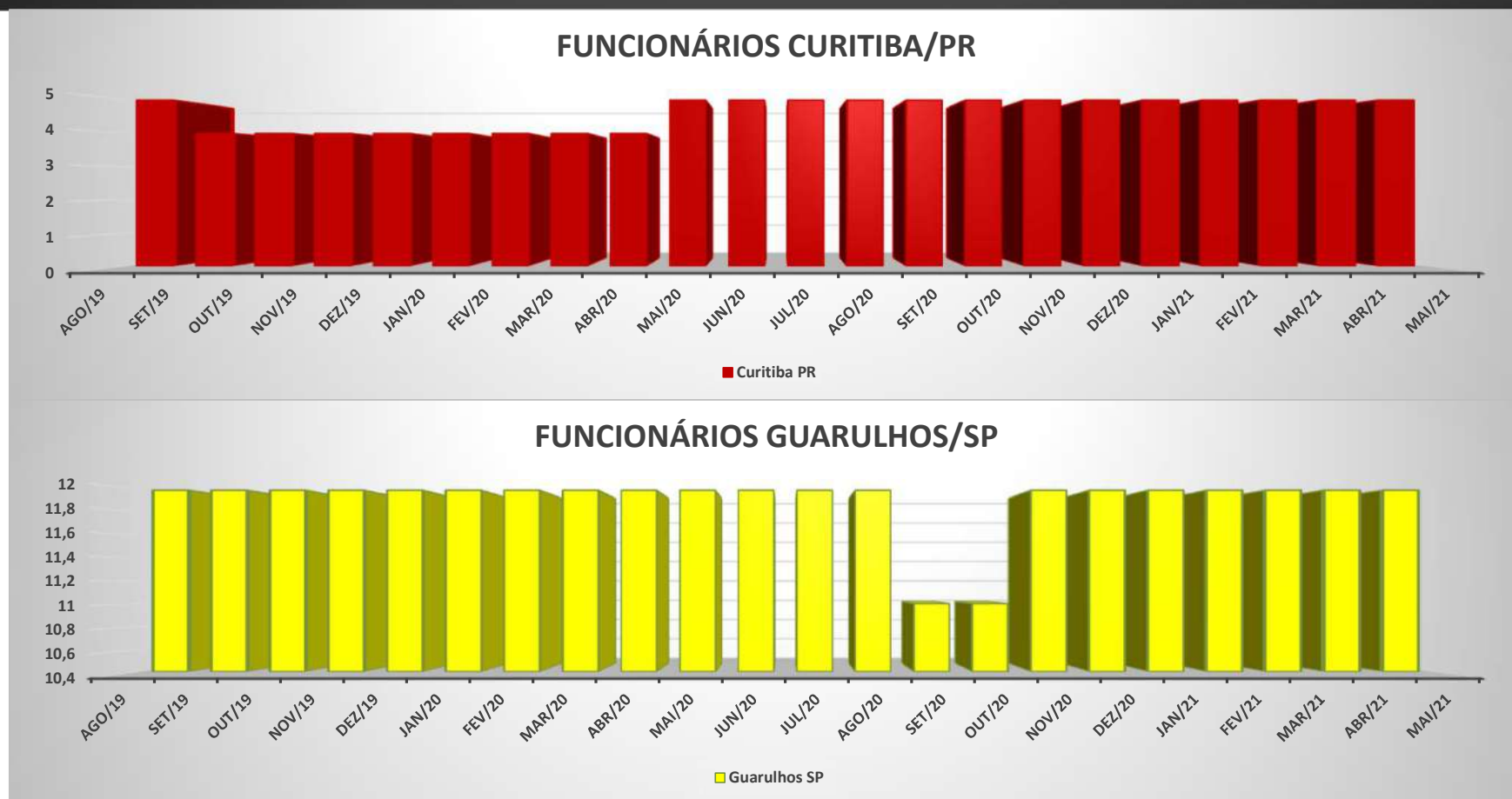
## 3. 1 – DO QUADRO DE FUNCIONÁRIOS

Atualmente a empresa possui **40 colaboradores ativos** todos eles celetistas, desconhecendo qualquer prestador de serviço regular sem o devido registro em CTPS, conforme informações relativas ao mês de **JUNHO/21**, salientando que entre janeiro e fevereiro se observou nova redução no quadro funcional da empresa.

Em relação ao adimplemento dos salários dos funcionários ativos, segundo documentos remetidos pela empresa, **estes tiveram seus vencimentos adimplidos de forma pontual.**



### 3. 1 – DO QUADRO DE FUNCIONÁRIOS



## 3. 2 – DO QUADRO ECONÔMICO

A empresa no mês de **JUNHO/21** teve um faturamento bruto de R\$ 627.605,95, cerca 5% maior que no mesmo mês do ano passado, mas com RESULTADO final zero.

Em relação ao acumulado do ano, JANEIRO/21 a **JUNHO/21** , a empresa obteve um faturamento total de R\$ 3.954.172,50, cerca de 33% maior que igual período do ano passado.

Com vistas a ilustrar os fatos, segue gráfico do desempenho mensal das contas da empresa:



### 3.3 – CREDORES SUBMETIDOS AO PROCESSO DE REC. JUDICIAL

A Recuperanda possui cerca de 147 credores vinculados a sua recuperação por dívidas anteriores a propositura da RJ, que perfazem um total aproximado de R\$ 4.653.925,87 de passivo, assim distribuídos:

	Nº CREDORES	VALOR	% DO VALOR
CLASSE I TRABALHISTAS	10	R\$ 279.460,10	6,0%
CLASSE II GARANTIA REAL	3	R\$ 414.337,43	8,9%
CLASSE III FORNECEDORES OPERACIONAIS	134	R\$ 3.960.128,34	85,1%
TOTAL	147	R\$ 4.653.925,87	100%





### 3.3 – CREDORES SUBMETIDOS AO PROCESSO DE REC. JUDICIAL

Salienta-se que, os valores acima apresentados perfazem o total das empresas presentes nessa recuperação. Abaixo seguem os quantitativos distribuídos por cada empresa:

KIELING	Nº CREDITORES	VALOR	% DO VALOR
CLASSE I TRABALHISTAS	03	R\$ 240.764,10	6,4%
CLASSE II GARANTIA REAL	02	R\$ 193.070,63	5,2%
CLASSE III FORNECEDORES OPERACIONAIS	122	R\$ 3.314.438,95	88,4%
TOTAL	127	R\$ 3.748.273,68	100%



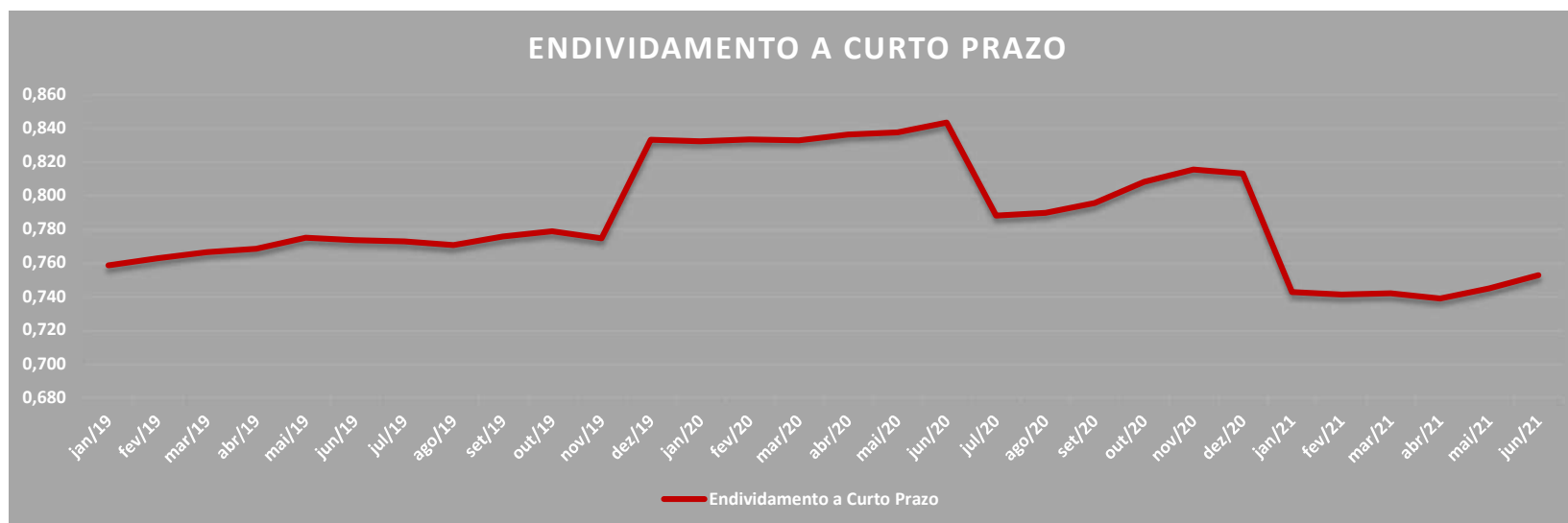
### 3.3 – CREDORES SUBMETIDOS AO PROCESSO DE REC. JUDICIAL

KLNG	Nº CREDORES	VALOR	% DO VALOR
CLASSE I TRABALHISTAS	07	R\$ 38.696,00	4,3%
CLASSE II GARANTIA REAL	01	R\$ 221.266,80	24,4%
CLASSE III FORNECEDORES OPERACIONAIS	12	R\$ 645.689,39	71,3%
TOTAL	20	R\$ 905.652,19	100%



## 3.4 – ENDIVIDAMENTO DE CURTO PRAZO

O endividamento, após o incremento havido no final de 2019, vem sofrendo diversas reduções a partir de janeiro de 2021, estando em abril no menor patamar conhecido desde que este AJ assumiu o encargo.



## 3.5 – DÍVIDAS FISCAIS

No que se refere às dívidas tributárias, foram realizadas pesquisas junto aos sites da Receita Federal, SEFAZ/RS e município de Porto Alegre/RS.

Em relação à pesquisa no site da Receita Federal foi constatado que as empresas possuem dívidas fiscais federais inscritas em dívida ativa. Em nome da empresa Kieling tem um registro de R\$ 788.537,28 e em nome da empresa KLNG, tem o registro do valor de R\$ 623.878,78, conforme documento em anexo.

No que tange às dívidas Estatuais, foi constatado no site do SEFAZ/RS a empresa possui em nome da Kieling um débito de R\$ 85.042,13 e, em nome da KLNG um débito de R\$ 9.562,53, conforme documento anexo.

Referente aos tributos municipais, não foi possível verificar no site da Prefeitura de Porto Alegre.

No que se refere ao pagamento mensal dos tributos a empresa apresentou os comprovantes de quitação do mês de **JUNHO/21** .

# 4. ANÁLISE E RESULTADOS ECONÔMICOS

## 4.1 BALANCETE MENSAL – KIELING

### Balancete Analítico Consolidado (Valores em Reais)

Folha: 00001

KIELING MULTIMODAIS DE TRANSPORTES LTDA (0080)

CNPJ/CPF: 02.600.037/0001-86

End.: Avenida FRANCISCO SILVEIRA BITENCOURT 1369-PAV 9-SARANDI - CEP: 91150-010


Município: Porto Alegre UF: RS

Emitido em: 17/08/2021

Período: Junho de 2021 Data do encerramento: 30/06/2021

Acesso Terc	Classificador	Nome da Conta	C/C.	Saldo Inicial	Mov.Débito	Mov.Crédito	Saldo Final
10000	1000000000	ATIVO		1.923.004,77	2.671.318,65	2.557.936,70	2.036.386,72
10001	1100000000	CIRCULANTE		1.376.943,58	2.665.176,34	2.557.936,70	1.484.183,22
10002	1101000000	DISPONIBILIDADES		2.442,20	1.816.680,78	1.776.430,51	42.692,47
10072	1102000000	CREDITOS		1.374.501,38	781.531,52	714.542,15	1.441.490,75
11154	1105000000	CRÉDITOS DIVERSOS		0,00	66.964,04	66.964,04	0,00
10176	1300000000	ATIVO REALIZAVEL A LONGO PRAZO		105.698,73	0,00	0,00	105.698,73
12457	1301000000	CREDITO E VALORES		105.698,73	0,00	0,00	105.698,73
10214	1500000000	NÃO CIRCULANTE		440.362,46	6.142,31	0,00	446.504,77
10215	1501000000	INVESTIMENTOS		276.420,73	0,00	0,00	276.420,73
10259	1502000000	IMOBILIZADO		161.021,84	6.142,31	0,00	167.164,15
10501	1504000000	INTANGIVEL		2.919,89	0,00	0,00	2.919,89

JOAO EDUARDO RAYA Assinado de forma digital por JOAO EDUARDO RAYA FONTAN:40322106087  
 FONTAN:40322106087 Dados: 2021.08.17 17:23:25 -03'00'



### Balancete Analítico Consolidado (Valores em Reais)

Folha: 00002

KIELING MULTIMODAIS DE TRANSPORTES LTDA (0080)

CNPJ/CPF: 02.600.037/0001-86

End.: Avenida FRANCISCO SILVEIRA BITENCOURT 1369-PAV 9-SARANDI - CEP: 91150-010

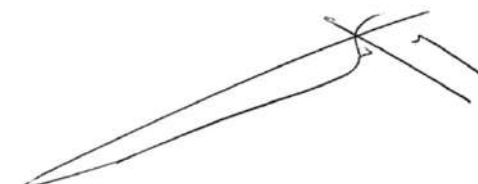
Município: Porto Alegre UF: RS

Emitido em: 17/08/2021

Período: Junho de 2021 Data do encerramento: 30/06/2021

Acesso Terc	Classificador	Nome da Conta	C/C.	Saldo Inicial	Mov.Débito	Mov.Crédito	Saldo Final
20000	2000000000	PASSIVO		1.921.571,77	737.363,85	852.178,80	2.036.386,72
20001	2100000000	CIRCULANTE		3.915.928,80	679.585,79	819.655,54	6.025.998,55
20002	2101000000	FORNEC MERC. E SERVIÇOS		293.706,97	35.963,07	65.772,66	323.516,56
21786	2102000000	EMPRESTIMOS E FINANCIAMENTOS		-60.000,00	224.687,00	447.500,00	162.813,00
21813	2103000000	OBRIGACOES SOC. E FISCAIS		1.144.324,22	25.534,22	31.614,62	1.150.404,72
21812	2104000000	OBRIGACOES FISC. A RECOLHER		2.066.948,12	68.780,40	59.300,12	2.057.467,84
21877	2105000000	ENCARGOS TRABAL. A RECOL.		49.026,00	189.573,44	195.267,44	54.720,00
22235	2106000000	OUTRAS OBRIGACOES		638.977,37	135.047,66	985,95	504.915,66
21907	2108000000	PROVISÕES		414.156,61	0,00	19.214,75	433.371,36
21913	2109000000	BANCOS CONTA DEVEDORA		59.913,97	0,00	0,00	59.913,97
21117	2111000000	EMPRÉSTIMOS RECUP. JUDICIAL		1.308.875,44	0,00	0,00	1.308.875,44
21920	2200000000	NÃO CIRCULANTE		2.029.479,17	57.778,06	20.000,00	1.991.701,11
21921	2204000000	EMPRESTIMOS E FINANCIAMENTOS		0,00	0,00	20.000,00	20.000,00
24222	2206000000	ENCARGOS FISCAIS/IMPOSTOS		2.029.479,17	57.778,06	0,00	1.971.701,11
21932	2500000000	PATRIMONIO LIQUIDO		-6.023.836,20	0,00	12.523,26	-6.011.312,94
22142	2501000000	CAPITAL SOCIAL		530.000,00	0,00	0,00	530.000,00
22161	2505000000	RESULTADOS ACUMULADOS		-6.742.848,61	0,00	0,00	-6.742.848,61
22900	2506000000	RESULTADOS MENSALIS		189.012,41	0,00	12.523,26	201.535,67

JOAO EDUARDO RAYA Assinado de forma digital por JOAO EDUARDO RAYA FONTAN:40322106087  
 FONTAN:40322106087 Dados: 2021.08.17 17:24:10 -03'00'



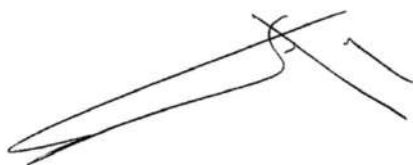
# 4. ANÁLISE E RESULTADOS ECONÔMICOS

## 4.1 BALANCETE MENSAL – KIELING

### Balancete Analítico Consolidado (Valores em Reais) Folha: 00003

KIELING MULTIMODAIS DE TRANSPORTES LTDA (0080)  
 CNPJ/CPF: 02.600.037/0001-86  
 End.: Avenida FRANCISCO SILVEIRA BITENCOURT 1369-PAV 9-SARANDI - CEP: 91150-010  
 Município: Porto Alegre UF: RS Emitido em: 17/08/2021  
 Período: Junho de 2021 Data do encerramento: 30/06/2021

Acesso	Terç	Classificador	Nome da Conta	C/C.	Saldo Inicial	Mov.Débito	Mov.Crédito	Saldo Final
5000		5000000000	CUSTOS E DESPESAS		3.325.133,55	857.056,30	228.017,35	3.954.172,50
5001		5100000000	CUSTOS E DESPESAS		3.136.121,14	844.533,04	228.017,35	3.752.636,83
5002		5101000000	CUSTOS		1.291.124,22	401.910,41	221.612,15	1.471.422,48
5003		5101010000	CUSTO OPERACIONAL		1.287.913,00	400.650,41	221.612,15	1.466.951,26
50039		5101020000	DESPESAS OPERACIONAIS		3.211,22	1.260,00	0,00	4.471,22
50078		5102000000	DESPESAS		1.790.027,87	430.765,59	6.405,18	2.214.388,28
50079		5102010000	DESPESAS OPERACIONAIS		1.790.027,87	430.765,59	6.405,18	2.214.388,28
50142		5104000000	RESULTADO FINANCEIRO		54.475,50	11.857,04	0,02	66.332,52
50143		5104010000	DESPESAS (RECEITAS) FINANC.		54.475,50	11.857,04	0,02	66.332,52
50158		5106000000	OUTRAS DESP. REC. OPERACION.		493,55	0,00	0,00	493,55
50882		5106030000	OUTRAS RECEITAS		493,55	0,00	0,00	493,55
50189		5900000000	RESULTADO DO EXERCICIO		189.012,41	12.523,26	0,00	201.535,67
50190		5999000000	RESULTADO DO EXERCICIO		189.012,41	12.523,26	0,00	201.535,67
50191		5999990000	RESULTADO DO EXERCICIO		189.012,41	12.523,26	0,00	201.535,67

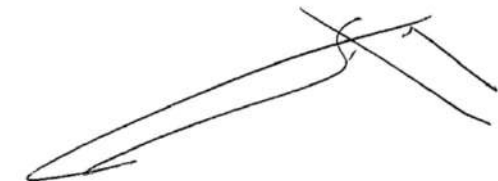


### Balancete Analítico Consolidado (Valores em Reais) Folha: 00004

KIELING MULTIMODAIS DE TRANSPORTES LTDA (0080)  
 CNPJ/CPF: 02.600.037/0001-86  
 End.: Avenida FRANCISCO SILVEIRA BITENCOURT 1369-PAV 9-SARANDI - CEP: 91150-010  
 Município: Porto Alegre UF: RS Emitido em: 17/08/2021  
 Período: Junho de 2021 Data do encerramento: 30/06/2021

Acesso	Terç	Classificador	Nome da Conta	C/C.	Saldo Inicial	Mov.Débito	Mov.Crédito	Saldo Final
6000		6000000000	RECEITAS		3.326.566,55	123.936,06	751.542,01	3.954.172,50
60001		6100000000	RECEITA LIQUIDA OPERACIONAL		3.326.566,55	123.936,06	751.542,01	3.954.172,50
60002		6101000000	RECEITA LIQUIDA OPERACIONAL		3.326.566,55	123.936,06	751.542,01	3.954.172,50
60003		6101010000	RECEITA OPERACIONAL		3.326.566,55	123.936,06	751.542,01	3.954.172,50

JOAO EDUARDO RAYA Assinado de forma digital por JOAO  
 FONTAN:40322106087 EDUARDO RAYA  
 FONTAN:40322106087  
 Dados: 2021.08.17 17:22:36 -03'00'



# 4. ANÁLISE E RESULTADOS ECONÔMICOS

## 4.1 BALANCETE MENSAL – KIELING

### Balancete Analítico Consolidado (Valores em Reais)

Folha: 00005

KIELING MULTIMODAIS DE TRANSPORTES LTDA (0080)

CNPJ/CPF: 02.600.037/0001-86

End.: Avenida FRANCISCO SILVEIRA BITENCOURT 1369-PAV 9-SARANDI - CEP: 91150-010

Município: Porto Alegre

UF: RS

Emitido em: 17/08/2021

Período: Junho de 2021

Data do encerramento: 30/06/2021

Acesso Terc	Classificador	Nome da Conta	C/C.	Saldo Inicial	Mov.Débito	Mov.Crédito	Saldo Final
-------------	---------------	---------------	------	---------------	------------	-------------	-------------

#### Resumo do Balancete

ATIVO	2.036.386,72	D
PASSIVO	2.036.386,72	C
CUSTOS E DESPESAS	3.954.172,50	D
RECEITAS	3.954.172,50	C
Diferença	0,00	
Resultado do Período	0,00	

Porto Alegre - RS / 30 DE JUNHO DE 2021

JOAO EDUARDO RAYA FONTAN  
CONTADOR CRC: RS 43.374  
CPF: 403.221.060-87 RG: 2012036097

JOAO EDUARDO RAYA  
FONTAN:40322106087

Assinado de forma digital por JOAO  
EDUARDO RAYA  
FONTAN:40322106087  
Dados: 2021.08.17 17:25:08 -03'00'

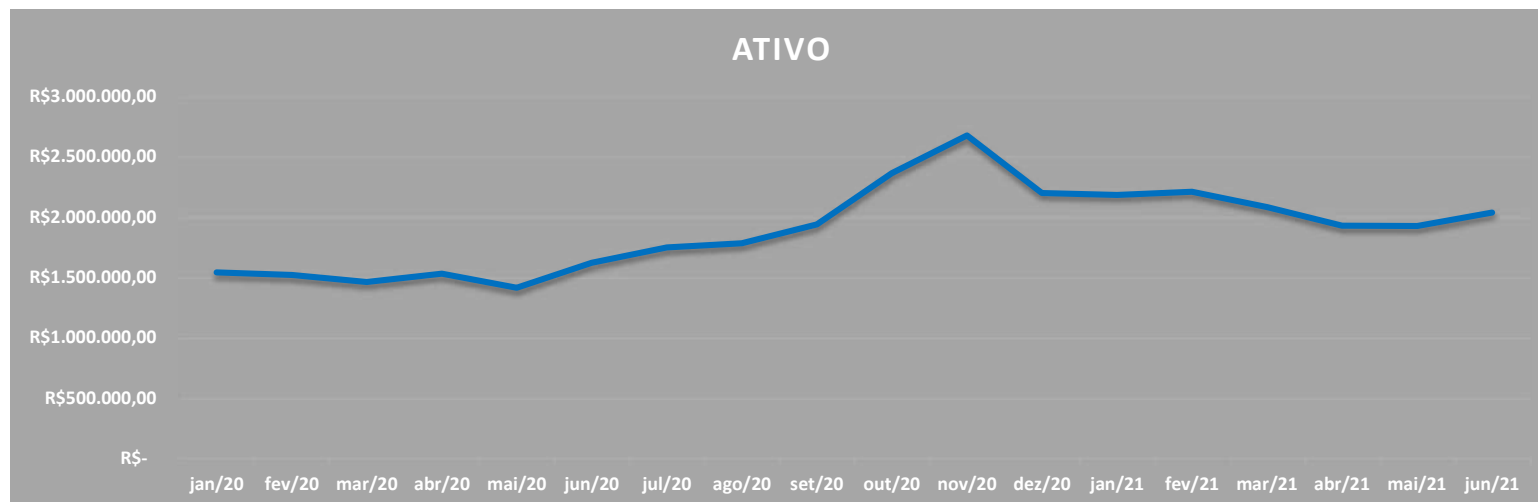
~~KIELING MULTIMODAIS DE TRANSPORTES LTDA  
TEODOSIO GONÇALVES DA SILVA JUNIOR  
SOCIO ADMINISTRADOR CPF: 213.162.030-91 RG:~~

## 4. ANÁLISE E RESULTADOS ECONÔMICOS

### 4.1 BALANCETE MENSAL – KIELING

#### ANÁLISE DE ATIVOS

O valor do ativo registrado na contabilidade para o mês de **JUNHO/21** da Empresa **Kieling** foi de R\$ 2.036.386,72 cerca de R\$ 113.381,95 maior que no mês anterior oriundo especificamente do aumento do item disponibilidades.



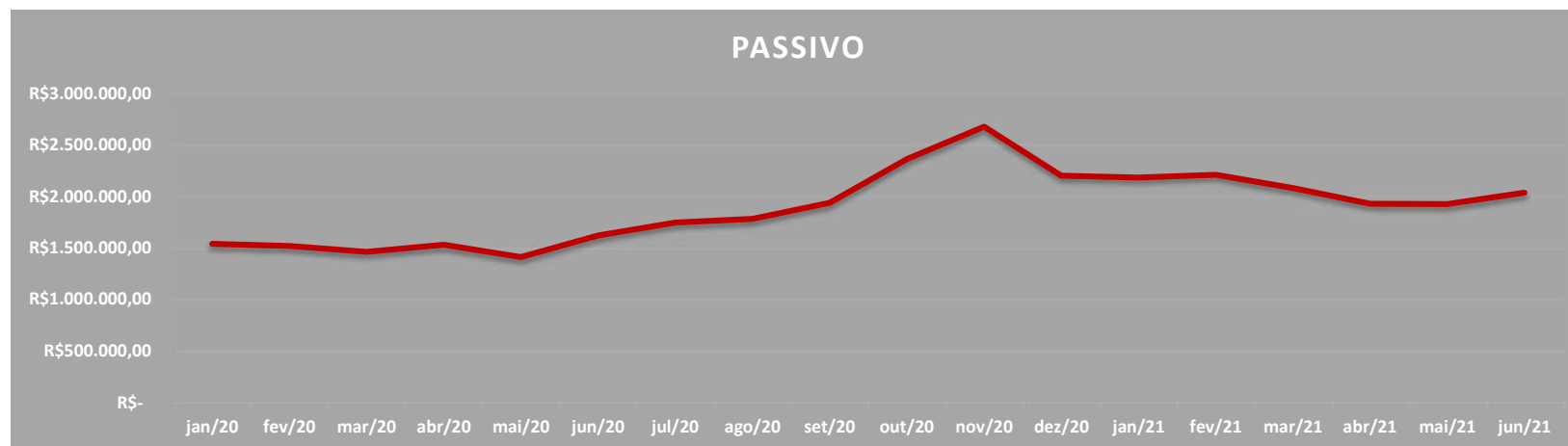


# 4. ANÁLISE E RESULTADOS ECONÔMICOS

## 4.1 BALANCETE MENSAL – KIELING

### ANÁLISE DO PASSIVO

O valor do passivo registrado na contabilidade para o mês de **JUNHO/21** da Empresa **Kieling**, foi de R\$ 2.036.386,72 cerca de R\$ 113.381,95 dentro de um patamar normal para a atuação da empresa.



# 4. ANÁLISE E RESULTADOS ECONÔMICOS

## 4.2 BALANCETE MENSAL – KLNG

**Balancete Analítico (Valores em Reais)** Folha: 00001

KLNG TRANSPORTES LTDA (0061)

CNPJ/CPF: 04.818.786/0001-09

End.: Rua JOSE ALUISIO FILHO 319-PAVLH 04 FUNDOS-HUMAITA - CEP: 90250-180

Município: Porto Alegre UF: RS Emitido em: 17/08/2021

Período: Junho de 2021 Data do encerramento: 30/06/2021

Acesso	Terc	Classificador	Nome da Conta	C/C.	Saldo Inicial	Mov.Débito	Mov.Crédito	Saldo Final
10000		1000000000	ATIVO		13.379,31	20.000,00	1.854,73	31.524,58
10001		1100000000	CIRCULANTE		4,79	20.000,00	1.854,73	18.150,06
10002		1101000000	DISPONIBILIDADES		4,79	0,00	0,00	4,79
10072		1102000000	CRÉDITOS		0,00	20.000,00	1.854,73	18.145,27
10214		1500000000	NÃO CIRCULANTE		13.374,52	0,00	0,00	13.374,52
10239		1502000000	IMOBILIZADO		13.374,52	0,00	0,00	13.374,52
20000		2000000000	PASSIVO		13.379,31	1.538,22	19.683,49	31.524,58
20001		2100000000	CIRCULANTE		878.271,30	1.538,22	2.326,00	879.059,08
20002		2101000000	FONREC MRCR. E SERVIÇOS		154.237,65	0,00	0,00	154.237,65
21813		2102000000	OBRIGACOES SOC. E FISCAIS		104.571,87	0,00	0,00	104.571,87
21812		2104000000	OBRIGACOES FISC. A RECOLHER		367.851,98	1.538,22	790,00	367.103,76
22235		2106000000	OUTRAS OBRIGACOES		29.307,57	0,00	0,00	29.307,57
21907		2108000000	PROVISORES		0,00	0,00	1.536,00	1.536,00
21913		2109000000	BANCOS CONTA DEVEDORA		3.410,15	0,00	0,00	3.410,15
21117		2111000000	EMPRÉSTIMOS RECUP. JUDICIAL		218.892,08	0,00	0,00	218.892,08
21920		2200000000	NÃO CIRCULANTE		599.738,26	0,00	0,00	599.738,26
24222		2206000000	ENCARGOS FISCAIS/IMPOSTOS		599.738,26	0,00	0,00	599.738,26
21922		2500000000	PATRIMONIO LIQUIDO		-1.464.630,25	0,00	17.357,49	-1.447.272,76
22142		2501000000	CAPITAL SOCIAL		60.000,00	0,00	0,00	60.000,00
22161		2505000000	RESULTADOS ACUMULADOS		-1.523.403,59	0,00	0,00	-1.523.403,59
22900		2506000000	RESULTADOS MENSAIS		-1.226,66	0,00	17.357,49	16.130,83
30000		3000000000	CUSTOS E DESPESAS		0,00	19.210,00	0,00	19.210,00
50001		3100000000	CUSTOS E DESPESAS		1.226,66	1.852,51	0,00	3.079,17
50142		3104000000	RESULTADO FINANCEIRO		1.226,66	316,51	0,00	1.543,17
50181		3112000000	PROVISORES		0,00	1.536,00	0,00	1.536,00
50189		5900000000	RESULTADO DO EXERCÍCIO		-1.226,66	17.357,49	0,00	16.130,83
50190		5999000000	RESULTADO DO EXERCÍCIO		-1.226,66	17.357,49	0,00	16.130,83
60000		6000000000	RECEITAS		0,00	790,00	20.000,00	19.210,00
60001		6100000000	RECEITA LIQUIDA OPERACIONAL		0,00	790,00	20.000,00	19.210,00
60002		6101000000	RECEITA LIQUIDA OPERACIONAL		0,00	790,00	20.000,00	19.210,00

**Balancete Analítico (Valores em Reais)** Folha: 00002

KLNG TRANSPORTES LTDA (0061)

CNPJ/CPF: 04.818.786/0001-09

End.: Rua JOSE ALUISIO FILHO 319-PAVLH 04 FUNDOS-HUMAITA - CEP: 90250-180

Município: Porto Alegre UF: RS Emitido em: 17/08/2021

Período: Junho de 2021 Data do encerramento: 30/06/2021

Acesso	Terc	Classificador	Nome da Conta	C/C.	Saldo Inicial	Mov.Débito	Mov.Crédito	Saldo Final
<b>Resumo do Balancete</b>								
			ATIVO			31.524,58	D	
			PASSIVO			31.524,58	C	
			CUSTOS E DESPESAS			19.210,00	D	
			RECEITAS			19.210,00	C	
			Diferença			0,00		
			Resultado do Período			0,00		

Porto Alegre - RS / 30 DE JUNHO DE 2021

JOAO EDUARDO RAYA FONTAN  
 CONTADOR -  
 CPF: 403.221.960-87

KLNG TRANSPORTES LTDA  
 CONSULHO QUADROS DE OLIVEIRA  
 ADMINISTRADORA

JOAO EDUARDO RAYA  
 FONTAN:40322106087

Assinado de forma digital por  
 JOAO EDUARDO RAYA  
 FONTAN:40322106087  
 Dados: 2021.08.17 17:25:55 -03'00'

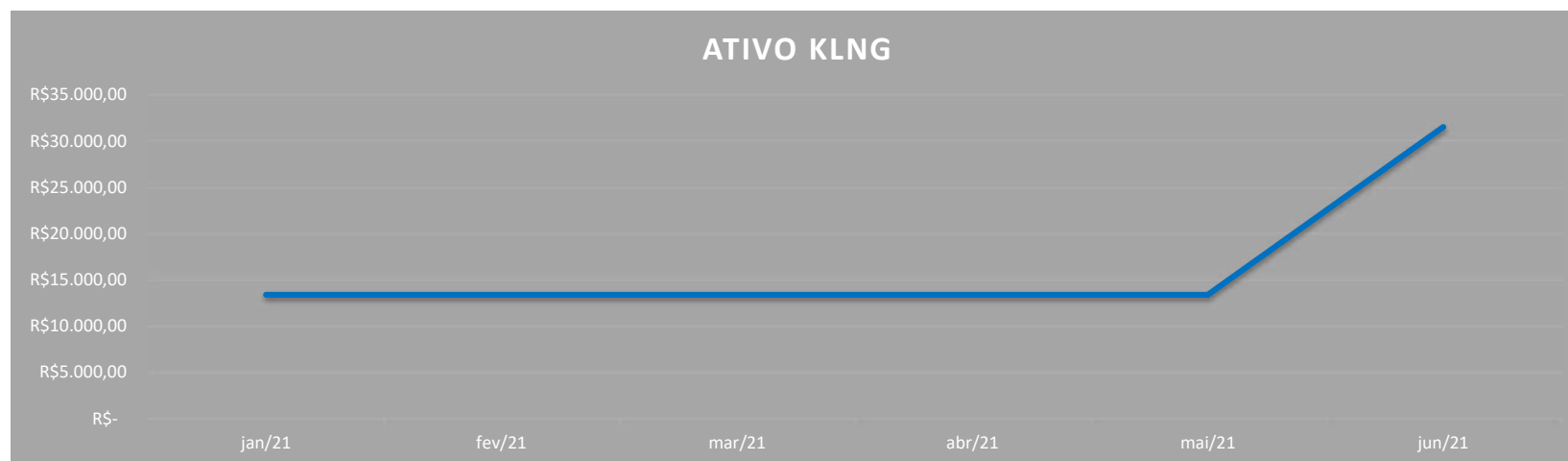


# 4. ANÁLISE E RESULTADOS ECONÔMICOS

## 4.2 BALANCETE MENSAL – KLNG

### ANÁLISE DE ATIVOS

O valor do ativo registrado na contabilidade para o mês de **JUNHO/21** da Empresa **KLNG** foi de R\$ 31.524,58 cerca de R\$ 18.145,27 maior que no mês anterior oriundo especificamente do recebimento do item crédito que esta vinculado a recebimento de valores de clientes.

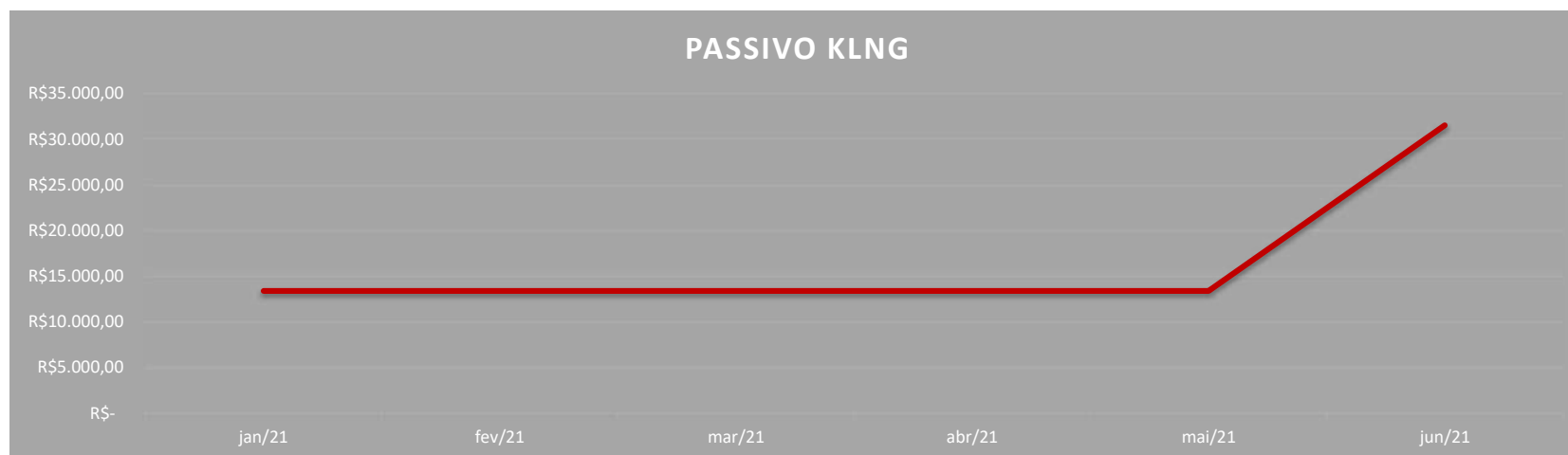


# 4. ANÁLISE E RESULTADOS ECONÔMICOS

## 4.2 BALANCETE MENSAL – KLNG

### ANÁLISE DO PASSIVO

O valor do passivo registrado na contabilidade para o mês de **JUNHO/21** da Empresa **KLNG** foi de R\$ 31.524,58 cerca de R\$ 18.145,27 maior que no mês oriundo da redução do item empréstimos e financiamentos, face reduções das dividas pelo adimplemento do plano.



## 4. ANÁLISE E RESULTADOS ECONÔMICOS

### 4.3 OPERAÇÃO E NEGÓCIO

A perfeita análise da operação da empresa deve se amparar nos dados a partir de JANEIRO/20 período pré-pandemia.

Pela leitura do gráfico se observa que a empresa vinha de um ano de 2019 muito bom, mas de imediato foi impactada pelos primeiros efeitos na economia no início de 2020.

Porém por atuar no setor de logística, que apesar da crise foi um dos beneficiados imediatos pelas restrições de circulação e operação das lojas de rua, a partir de setembro a empresa conseguiu se organizar e teve severo incremento em seu volume de operação, e por consequência de fretes.

O ano de 2021 começou muito bem, sendo atingidos metas quase que idênticas a períodos anteriores a pandemia.

Compreende que, se continuar com a operação da forma que se avizinha, a empresa irá encerrar seu processo de recuperação no prazo e finalizar esse ciclo de sua vida econômica melhor que início.

## 4. ANÁLISE E RESULTADOS ECONÔMICOS

### 4.3 OPERAÇÃO E NEGÓCIO

Agora em JULHO/20, a empresa apresentou um grande aumento na sua produtividade, superando o volume de fretes realizados em todo 2019/2020. Em termos de valor faturado, não foi o maior, mas está entre os melhores meses de faturamento. Entretanto no mês atual, AGOSTO/20, o volume de fretes voltou a reduzir, mas em relação ao faturamento a queda foi pequena. Entretanto, OUTUBRO/20, o volume de fretes foi menor que o mês anterior, mas o faturamento foi o maior do ano de 2020.

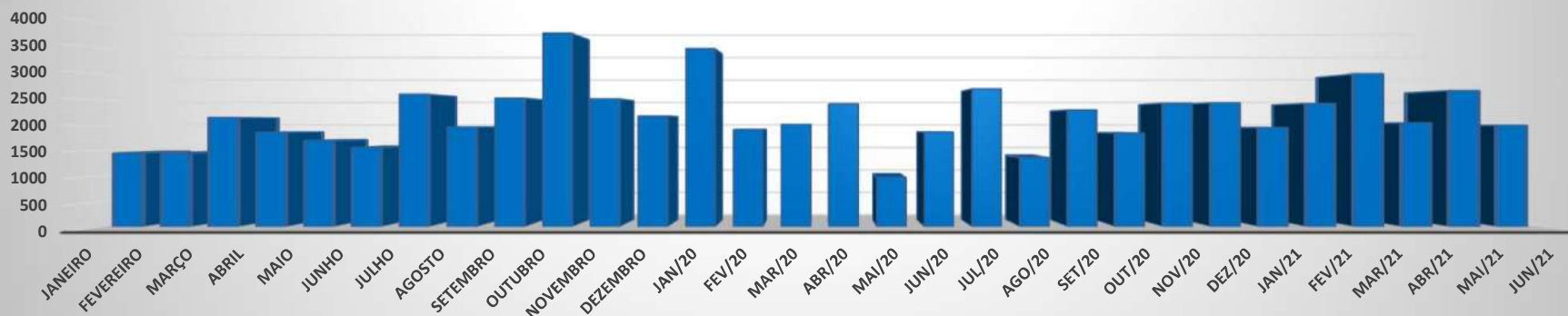
Em DEZEMBRO/20, ocorreu o mesmo volume de frete em relação ao mês de novembro/20 e um aumento em relação ao mês de outubro/20. Mas com referência ao faturamento foi menor que os 2 meses anteriores.

Em MARÇO/21 a empresa teve um novo aumento expressivo no número de fretes realizados e no seu faturamento, que refletiu claramente nos gráficos abaixo. Sendo que no mês atual, **JUNHO/21**, voltou ao patamar médio operado pela empresa.

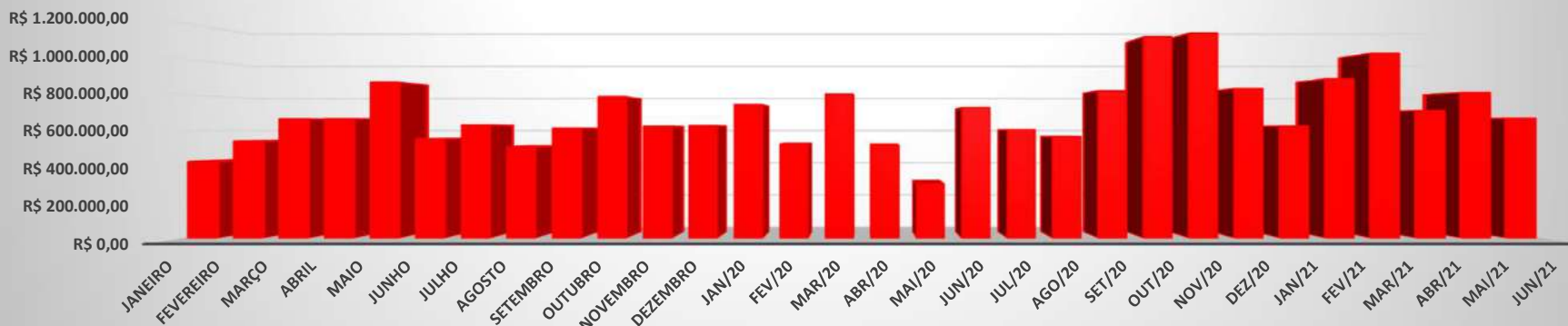
# 4. ANÁLISE E RESULTADOS ECONÔMICOS

## 4.3 OPERAÇÃO E NEGÓCIO

### QUANTIDADE DE FRETES KIELING



### FATURAMENTO



# 4. ANÁLISE E RESULTADOS ECONÔMICOS

## 4.4 ÍNDICES DE LIQUIDEZ

### INDICADORES DE LIQUIDEZ

Em subitens tal indicativo foi analisado em 4 etapas, quais sejam:

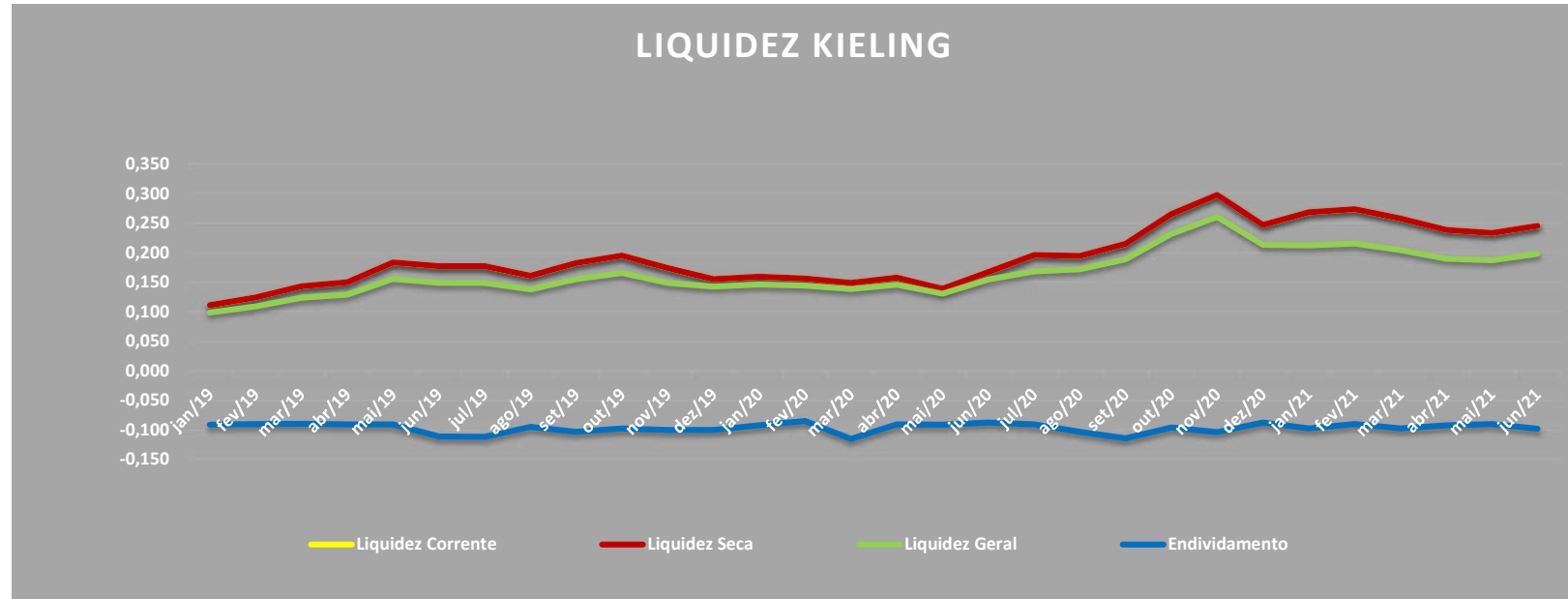
- **Liquidez Corrente:** tem por objetivo analisar as condições de pagamento das dívidas no curto prazo.
- **Liquidez Seca:** tem por objetivo analisar as condições de pagamento das dívidas no curto prazo, mas exclui o item estoques no qual estão muitas vezes valorizados eis que não aplicado índices de depreciação e outros fatores econômicos;
- **Liquidez Geral:** Analisa as condições de pagamento das dívidas no longo prazo;
- **Endividamento:** Apresenta o grau de endividamento de uma empresa frente ao seu capital próprio.

Conforme gráfico abaixo, em geral a empresa possui um índice de liquidez geral de **0,198**, refletindo exatamente a situação posta acima, ausência de imobilizado, mas que não representa grandes preocupações face a forma de operação da empresa que não demanda grandes investimentos em bens de propriedade direta (Imobilizado).



# 4. ANÁLISE E RESULTADOS ECONÔMICOS

## 4.4 ÍNDICES DE LIQUIDEZ



# 4. ANÁLISE E RESULTADOS ECONÔMICOS

## 4.5 INDICADORES DE RENTABILIDADE

### INDICADORES DE RENTABILIDADE

Em subitens tal indicativo foi analisado em 3 etapas, quais sejam:

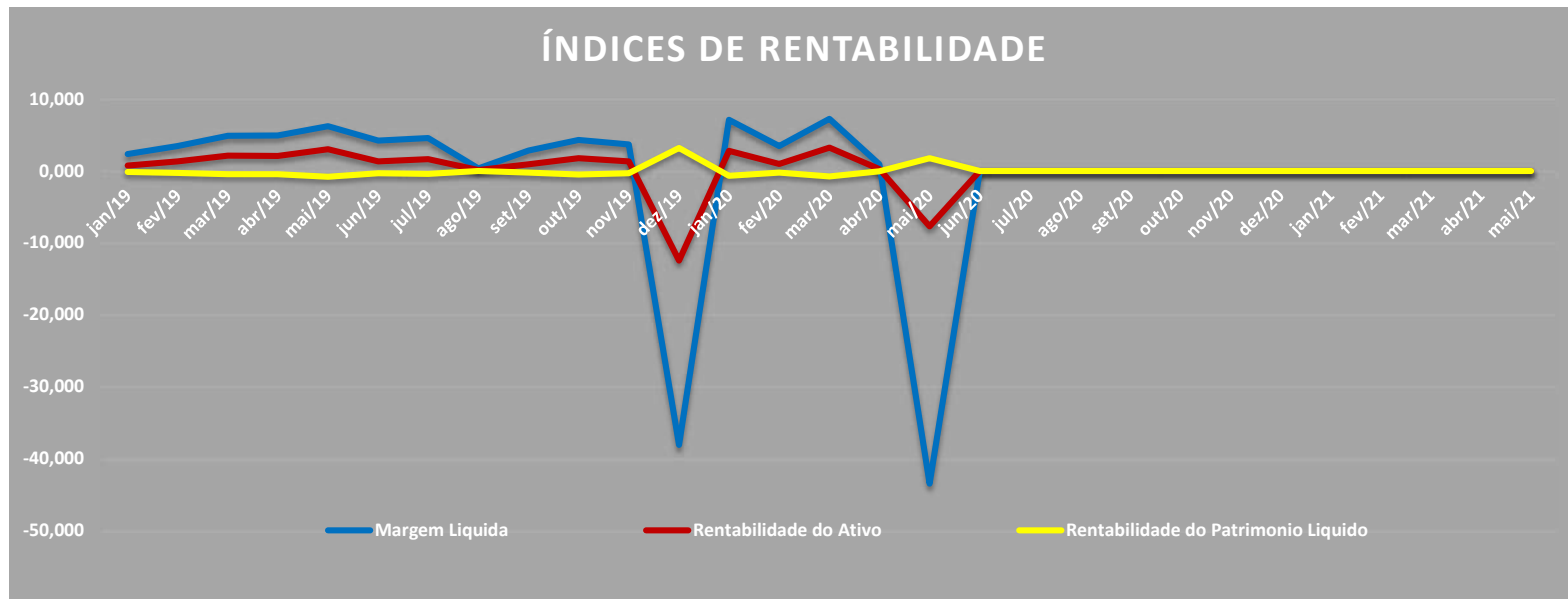
- **Margem Líquida.** Representa qual o percentual líquido de lucro que a empresa obtém por cada unidade vendida;
- **Rentabilidade do ativo.** Representa o percentual de rentabilidade do ativo com base no lucro obtido
- **Rentabilidade do Patrimônio líquido.** Representa o percentual de rentabilidade do capital de cada sócio investido.

Quanto a estes índices a operação gera rentabilidade reduzida pela própria forma de atuar do setor mas que não representa qualquer assunto que mereça maiores menções de preocupação.

No geral, como se pode observar a rentabilidade se mantém estável desde o início das análises, o que demonstra o grau de eficiência e demanda da empresa.

# 4. ANÁLISE E RESULTADOS ECONÔMICOS

## 4.5 INDICADORES DE RENTABILIDADE



## 5- CONCLUSÃO SOBRE O DESEMPENHO DA EMPRESA

A empresa continua operando de forma regular e estável nos últimos meses.

A operação vem se mostrando adequada e o ajuste realizado pela empresa vem dando ótimos resultados.

O próximo relatório a ser apresentado será o de encerramento do feito o qual não deve confirmar o pagamento dos credores com obrigações vencidas no prazo de 2 anos.



**GUARDA  
ADVOGADOS ASSOCIADOS**

[WWW.GUARDAADVOGADOS.COM.BR](http://WWW.GUARDAADVOGADOS.COM.BR)  
@GUARDAADV

Av. Nilo Peçanha, 2825, sala 802, Chácara  
das Pedras, Porto Alegre – RS

Fone 51 30126618

# ANEXOS

- CERTIDÕES E PESQUISAS FISCAIS