

**RELATÓRIO MENSAL DE ATIVIDADES  
JUNHO/2020**

**KIELING MULTIMODAIS DE TRANSPORTES  
LTDA e KLNG TRANSPORTES LTDA-EPP**

**PROCESSO RJ nº 001/1.12.0083219-2 (0109029-06.2012.8.21.0001)**

Data da Distribuição = 17.04.2012

Data do Deferimento = 20.04.2012

Data da Concessão da RJ = 05.08.19

Juízo = Vara de Direito Empresarial, Recuperações Judiciais e  
Falências de Porto Alegre/RS

**Link para pesquisa:** <https://www.guardaadogados.com.br/novo/kieling-multimodais-de-transportes-ltda-e-klng-transportes-ltda-epp/>

Último documento que serviu de base para o presente relatório foi **entregue em 16/7/20 pela Recuperanda.**

## **INTRODUÇÃO**

O presente Relatório reúne de forma sintética as informações operacionais, financeiras, econômicas e processuais, limitada aos dados informações disponibilizadas de forma não exaustivas, da Recuperação Judicial da empresa Kieling Multimodais de Transportes Ltda e KNLG Transportes Ltda-EPP.

As informações prestadas pela Administradora Judicial são extraídas da análise dos dados fornecidos mensalmente pela Recuperanda, bem como de reuniões com os procuradores e representantes da mesma.

Salienta que a empresa KNLG praticamente não possui qualquer operação neste momento, razão pelo qual compreende desnecessária a apresentação de dados específicos sobre a mesma.

A Recuperanda atende com frequência e regularidade no prazo delineado por esta administradora, até o dia 15 de cada mês, no que se refere a apresentação das contas demonstrativas mensais (art. 52, IV, da LREF) que servem de base para este feito.

## **1. RESUMO DO PROCESSO**

O pedido de Recuperação Judicial da Kieling Multimodais de Transportes Ltda e KNLG Transportes Ltda-EPP foi ajuizada em 17.04.2012 e teve seu processamento deferido em 20.04.2012.

Após apresentação de Plano de Recuperação Judicial (PRJ) específico, foi o mesmo alvo de objeções por parte de alguns credores, sendo designada, desta forma, assembleias para análise das propostas.

Durante o curso da Recuperação Judicial a empresa teve sua falência decretada, vindo a decisão a ser modificada em superior instância, o qual determinou a apresentação de um novo PRJ e por consequência uma nova assembleia de credores.



**G U A R D A**  
ADVOGADOS ASSOCIADOS

No dia 24.10.2018 foi realizada a Assembleia de credores, em primeira convocação, sendo que por falta de quórum mínimo ficou inviabilizada a instauração da Assembleia. Restando designada outra data para segunda convocação da assembleia.

A Assembleia foi retomada no dia 31.10.2018, entretanto, foi levado a conhecimento do Administrador Judicial que diversos créditos haviam sido quitados ou cedidos o que ocasionou a necessidade de nova consolidação do rol de credores. Colocada em votação a necessidade de adiamento, foi aprovado e, assim, adiada Assembleia para o dia 04.12.2018.

Tendo em vista, o fato da alteração do QGC ter sido significativa e a sua aprovação judicial as vésperas da nova data, a assembleia foi cancelada pelo juízo. No caso específico, por ter sido cancelada uma nova Assembleia foi designada com o intuito de convocar os reais credores da empresa em recuperação.

Então, as novas datas para realização da Assembleia foram, 11/04/2019 e 18/04/2019. Apresentado o Plano de Recuperação Judicial (PRJ) na Assembleia, este foi aprovado em 2 classes e rejeitado em uma classe.

Em 05/08/2019, foi concedida a recuperação judicial pelo juízo titular, iniciando-se, assim, a contagem dos prazos para início do pagamento dos credores.

Em relação aos credores Quirografários, ME e Garantia Real estes estão dentro do prazo de carência para início dos pagamentos.

Em relação aos credores trabalhistas o prazo de pagamento é de 12 meses, estando no momento aberta a possibilidade de sua quitação, ressalvando apenas que detêm a empresa o direito de quitá-los até 04/08/2020.

## 2. QUADRO RESUMO DO PRJ APROVADO

Em breve resumo, temos os seguintes paradigmas a serem observados no que concerne ao cumprimento do PRJ homologado:

	CLASSE I TRABALHISTAS (até 50 sal. Mínimos)	CLASSE II GARANTIA REAL	CLASSE III QUIROGRAFÁRIO S OPERACIONAIS	CLASSE III FINANCEIROS (até R\$ 600.000,00)	CLASSE III FINANCEIROS (até R\$ 600.000,00)
CARÊNCIA	ZERO	2 ANOS	12 MESES	2 ANOS	2 ANOS
PRAZO CUMPRIMENTO	12 MESES	10 ANOS	7 ANOS	7 ANOS	10 ANOS
PERIODICIDADE PAGAMENTOS	--	SEMESTRAL	TRIMESTRAL	MENSAL	MENSAL
CORREÇÃO	--	TR	TR	TR	TR
JUROS	--	3% a.a.	3% a.a.	6% a.a.	3% a.a.
DESÁGIO	--	40%	40%	0%	40%
REQUISITOS MÍNIMOS	Remessa dados bancários	Remessa dados bancários	Remessa dados bancários	Remessa dados bancários	Remessa dados bancários

## 3. SITUAÇÃO ATUAL DA EMPRESA

A principal atividade comercial da Recuperanda é o transporte de carga por via rodoviária e aérea.

### **A- FUNCIONÁRIOS**

Atualmente a empresa possui 35 funcionários ativos. Sendo 18 em Porto Alegre, 05 no Paraná e 12 em São Paulo, conforme informações relativas ao mês de **JUNHO/20**.

A seguir apresenta gráfico com a evolução do número de empregados ativos e vinculados a empresa.



Embora tenha ocorrido uma redução no quadro de funcionários no mês de **JUNHO20** em relação ao mês anterior, houver um aumento significativo na produtividade da empresa.

Em relação ao adimplemento dos salários dos funcionários ativos, segundo documentos remetidos pela empresa, estes tiveram seus vencimentos adimplidos de forma pontual no mês de **JUNHO/20**.

## B- ECONÔMICA

A empresa no mês de **JUNHO/20** teve um faturamento bruto de R\$ 595.404,97, tendo em realidade um resultado de zero em relação ao resultado final.

Em relação ao acumulado do ano de 2020 a mesma obteve um faturamento somado no 1º semestre do ano total de R\$ 2.961.588,56 (14% menor que no mesmo período do ano passado).

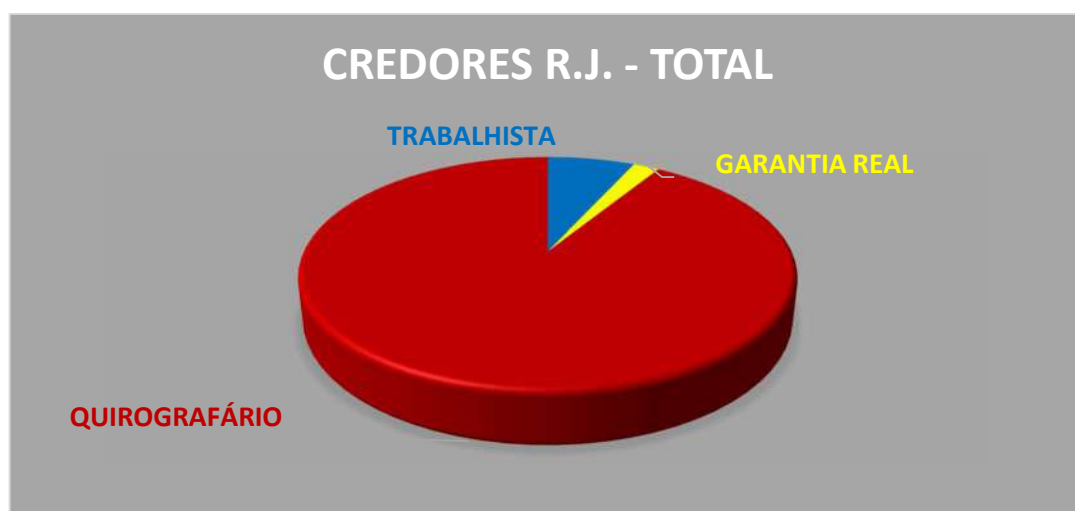


## C- CREDORES DA RJ

A Recuperanda possui cerca de 147 credores vinculados a sua recuperação por dívidas anteriores a propositura da RJ, que perfazem um total aproximado de R\$ 4.653.925,87 de passivo, assim distribuídos:

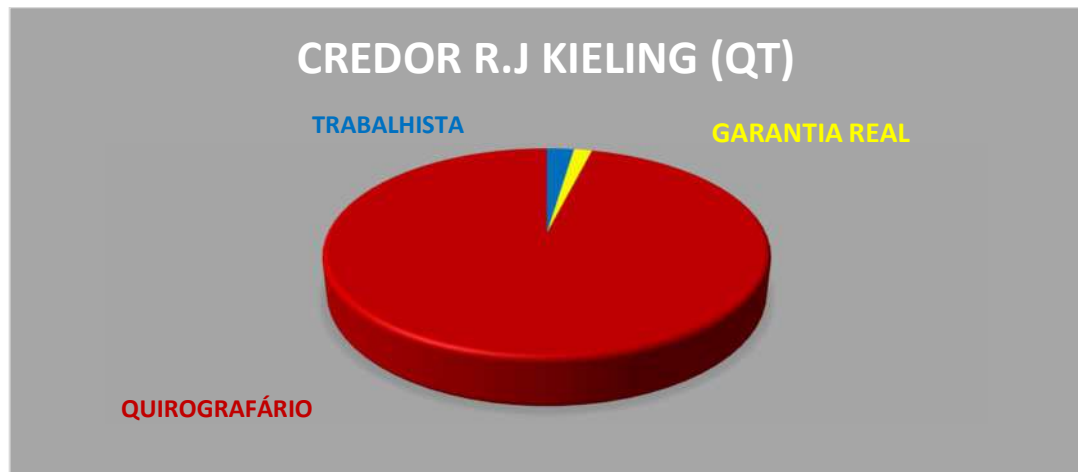
  
**G U A R D A**  
 ADVOGADOS ASSOCIADOS

	Nº CREDORES	VALOR	% DO VALOR
CLASSE I TRABALHISTAS	10	R\$ 279.460,10	6,0%
CLASSE II GARANTIA REAL	3	R\$ 414.337,43	8,9%
CLASSE III FORNECEDORES OPERACIONAIS	134	R\$ 3.960.128,34	85,1%
<b>TOTAL</b>	<b>147</b>	<b>R\$ 4.653.925,87</b>	<b>100%</b>



Salienta-se que, os valores acima apresentados perfazem o total das empresas presentes nessa recuperação. Abaixo seguem os quantitativos distribuídos por cada empresa:

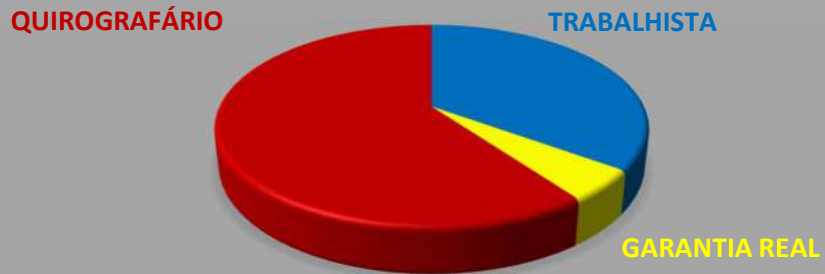
KIELING	Nº CREDORES	VALOR	% DO VALOR
CLASSE I TRABALHISTAS	03	R\$ 240.764,10	6,4%
CLASSE II GARANTIA REAL	02	R\$ 193.070,63	5,2%
CLASSE III FORNECEDORES OPERACIONAIS	122	R\$ 3.314.438,95	88,4%
<b>TOTAL</b>	<b>127</b>	<b>R\$ 3.748.273,68</b>	<b>100%</b>



KLNG	Nº CREDORES	VALOR	% DO VALOR
CLASSE I TRABALHISTAS	07	R\$ 38.696,00	4,3%
CLASSE II GARANTIA REAL	01	R\$ 221.266,80	24,4%
CLASSE III FORNECEDORES OPERACIONAIS	12	R\$ 645.689,39	71,3%
<b>TOTAL</b>	<b>20</b>	<b>R\$ 905.652,19</b>	<b>100%</b>



### CREDORES R.J KLNG (QT)



### CREDORES R.J KLNG (VALORES)



O endividamento de curto prazo teve um aumento no final de 2019 e, novamente apresentou um aumento pequeno no início de 2020. Atualmente, tem-se mantido, no mesmo patamar.



#### **D- FISCAL**

No que se refere às dívidas tributárias, foram realizadas pesquisas junto aos sites da Receita Federal, SEFAZ/RS e município de Porto Alegre/RS.

Em relação a pesquisa no site da Receita Federal foi constatado que as empresas possuem dívidas fiscais federais inscritas em dívida ativa. Em nome da empresa Kieling tem um registro de R\$ 4.920.192,1 e em nome da empresa KLNG, tem o registro do valor de R\$1.154.208,67, conforme documento em anexo.

No que tange às dívidas Estatuais, foi constatado no site do SEFAZ/RS a empresa possui em nome da Kieling um débito de R\$ 68.864,51 e, em nome da KLNG um débito de R\$ 8.953,31 agora em fase judicial, conforme documento anexo.

Salienta que houve substancial redução do passivo fiscal identificado no site da SEFAZ especificamente porque a empresa firmara em meses anteriores acordo de parcelamento de débitos.

Referente aos tributos municipais, não foi possível verificar no site da Prefeitura de Porto Alegre.

No que se refere ao pagamento mensal dos tributos a empresa apresentou os comprovantes de quitação do mês de **JUNHO/20**.

  
**GUARDA**  
 ADVOGADOS ASSOCIADOS

## 4. ANÁLISE E RESULTADOS ECONÔMICOS

### A- BALANÇO PATRIMONIAL KIELING

**Balancete Analítico Consolidado (Valores em Reais)**

Folha: 00001

KIELING MULTIMODAIS DE TRANSPORTES LTDA

(0080)

CNPJ/CPF: 02.600.037/0001-86

End.: Avenida FRANCISCO SILVEIRA BITENCOURT 1369-PAV 9-SARANDI - CEP: 91150-010

Município: Porto Alegre

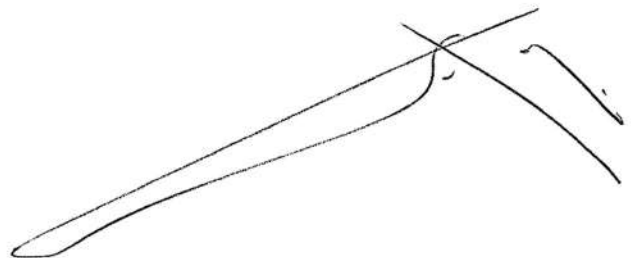
UF: RS

Emitido em: 15/07/2020

Período: Junho de 2020

Data do encerramento: 30/06/2020

Acesso	Terc	Classificador	Nome da Conta	C/C.	Saldo Inicial	Mov.Débito	Mov.Crédito	Saldo Final
10000		1000000000	ATIVO		1.411.495,91	2.426.775,66	2.220.411,62	1.619.859,95
10001		1100000000	CIRCULANTE		887.542,81	2.435.730,66	2.228.411,62	1.094.861,85
10002		1101000000	DISPONIBILIDADES		49.421,02	966.790,10	996.033,30	20.177,82
10072		1102000000	CREDITOS		838.121,79	779.716,83	543.654,59	1.074.184,03
11154		1105000000	CRÉDITOS DIVERSOS		0,00	689.223,73	688.723,73	500,00
10176		1300000000	ATIVO REALIZAVEL A LONGO PRAZO		105.852,73	0,00	0,00	105.852,73
12457		1301000000	CREDITO E VALORES		105.852,73	0,00	0,00	105.852,73
10214		1500000000	NÃO CIRCULANTE		418.100,37	1.045,00	0,00	419.145,37
10215		1501000000	INVESTIMENTOS		276.420,73	0,00	0,00	276.420,73
10259		1502000000	IMOBILIZADO		138.759,75	1.045,00	0,00	139.804,75
10501		1504000000	INTANGIVEL		2.919,89	0,00	0,00	2.919,89



# GG

# GUARDA

## ADVOGADOS ASSOCIADOS

**Balancete Analítico Consolidado (Valores em Reais)**

Folha: 00002

KIELING MULTIMODAIS DE TRANSPORTES LTDA

(0080)

CNPJ/CPF: 02.600.037/0001-86

End.: Avenida FRANCISCO SILVEIRA BITENCOURT 1369-PAV 9-SARANDI - CEP: 91150-010

Município: Porto Alegre

UF: RS

Emitido em: 15/07/2020

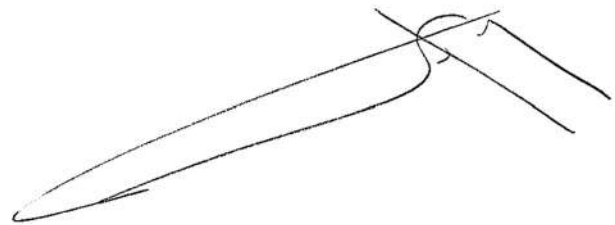
Período: Junho de 2020

Data do encerramento: 30/06/2020

Acesso	Terc	Classificador	Nome da Conta	C/C.	Saldo Inicial	Mov.Débito	Mov.Crédito	Saldo Final
20000		2000000000	PASSIVO		1.411.495,91	289.547,38	497.911,42	1.619.859,95
20001		2100000000	CIRCULANTE		6.399.278,08	268.695,39	441.250,40	6.571.833,09
20002		2101000000	FORNEC MERC. E SERVICOS		1.430.782,74	0,00	89.809,72	1.520.592,46
21813		2103000000	OBRIGACOES SOC. E FISCAIS		1.523.206,71	11.185,89	28.965,12	1.540.985,94
21812		2104000000	OBRIGACOES FISC. A RECOLHER		1.779.669,78	7.264,51	47.162,42	1.819.567,69
21877		2105000000	ENCARGOS TRABAL. A RECOL.		40.710,00	127.878,91	122.849,91	35.681,00
22235		2106000000	OUTRAS OBRIGACOES		65.500,61	1.602,85	31.700,00	95.597,76
21907		2108000000	PROVISOES		133.125,62	120.763,23	120.763,23	133.125,62
21913		2109000000	BANCOS CONTA DEVEDORA		59.913,97	0,00	0,00	59.913,97
21117		2111000000	EMPRÉSTIMOS RECUP. JUDICIAL		1.366.368,65	0,00	0,00	1.366.368,65
21920		2200000000	NÃO CIRCULANTE		1.244.230,45	20.851,99	0,00	1.223.378,46
21921		2204000000	EMPRESTIMOS E FINANCIAMENTOS		-610.335,78	0,00	0,00	-610.335,78
24222		2206000000	ENCARGOS FISCAIS/IMPOSTOS		1.854.566,23	20.851,99	0,00	1.833.714,24
21932		2500000000	PATRIMONIO LIQUIDO		-6.232.012,62	0,00	56.661,02	-6.175.351,60
22142		2501000000	CAPITAL SOCIAL		530.000,00	0,00	0,00	530.000,00
22161		2505000000	RESULTADOS ACUMULADOS		-6.760.928,78	0,00	0,00	-6.760.928,78
22900		2506000000	RESULTADOS MENSAIS		-1.083,84	0,00	56.661,02	55.577,18

JOAO EDUARDO RAYA  
FONTAN:40322106087

Assinado de forma digital por  
JOAO EDUARDO RAYA  
FONTAN:40322106087  
Dados: 2020.07.16 09:23:49 -03'00'



  
**G U A R D A**  
 ADVOGADOS ASSOCIADOS

**Balancete Analítico Consolidado (Valores em Reais)**

Folha: 00003

KIELING MULTIMODAIS DE TRANSPORTES LTDA

(0080)

CNPJ/CPF: 02.600.037/0001-86

End.: Avenida FRANCISCO SILVEIRA BITENCOURT 1369-PAV 9-SARANDI - CEP: 91150-010

Município: Porto Alegre


UF: RS

Emitido em: 15/07/2020

Período: Junho de 2020

Data do encerramento: 30/06/2020

Acesso	Terc	Classificador	Nome da Conta	C/C.	Saldo Inicial	Mov.Débito	Mov.Crédito	Saldo Final
50000		5000000000	CUSTOS E DESPESAS		2.366.183,59	826.129,44	230.724,47	2.961.588,56
50001		5100000000	CUSTOS E DESPESAS		2.367.267,43	769.468,42	230.724,47	2.906.011,38
50002		5101000000	CUSTOS		1.079.339,24	380.800,12	101.671,84	1.358.467,52
50003		5101010000	CUSTO OPERACIONAL		1.079.339,24	380.800,12	101.671,84	1.358.467,52
50290		5101010900	CUSTO DOS PRODUTOS VENDIDOS		0,00	16.487,52	16.487,52	0,00
50004		5101011000	CUSTO DOS SERVICOS PRESTADOS		1.079.339,24	364.312,60	85.184,32	1.358.467,52
50078		5102000000	DESPESAS		1.268.078,64	386.317,58	129.052,61	1.525.343,61
50079		5102010000	DESPESAS OPERACIONAIS		1.268.078,64	386.317,58	129.052,61	1.525.343,61
50086		5102012000	DESPESAS C/ PESSOAL/RH		531.347,97	263.503,13	129.052,61	665.798,49
50102		5102013000	DESPESAS GERAIS		735.827,35	122.814,45	0,00	858.641,80
50132		5102014000	DESPESAS TRIBUTARIAS		903,32	0,00	0,00	903,32
50142		5104000000	RESULTADO FINANCEIRO		19.849,55	2.350,72	0,02	22.200,25
50143		5104010000	DESPESAS (RECEITAS) FINANC.		19.849,55	2.350,72	0,02	22.200,25
50144		5104011000	DESPESAS FINANCEIRAS		20.990,33	2.350,72	0,02	23.341,03
50151		5104012000	RECEITAS FINANCEIRAS		-1.140,78	0,00	0,00	-1.140,78
50189		5900000000	RESULTADO DO EXERCICIO		-1.083,84	56.661,02	0,00	55.577,18
50190		5999000000	RESULTADO DO EXERCICIO		-1.083,84	56.661,02	0,00	55.577,18
50191		5999990000	RESULTADO DO EXERCICIO		-1.083,84	56.661,02	0,00	55.577,18
50192		5999999900	RESULTADO DO EXERCICIO		-1.083,84	56.661,02	0,00	55.577,18



  
**GUARDA**  
 ADVOGADOS ASSOCIADOS

**Balancete Analítico Consolidado (Valores em Reais)**

Folha: 00004

KIELING MULTIMODAIS DE TRANSPORTES LTDA

(0080)

CNPJ/CPF: 02.600.037/0001-86

End.: Avenida FRANCISCO SILVEIRA BITENCOURT 1369-PAV 9-SARANDI - CEP: 91150-010

Município: Porto Alegre

UF: RS

Emitido em: 15/07/2020

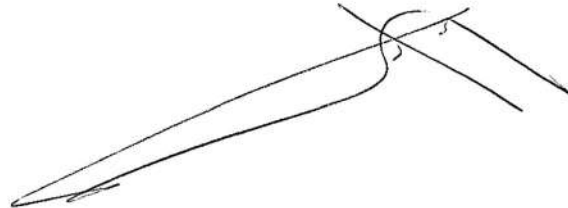
Período: Junho de 2020

Data do encerramento: 30/06/2020

Acesso	Terc	Classificador	Nome da Conta	C/C.	Saldo Inicial	Mov.Débito	Mov.Crédito	Saldo Final
60000		6000000000	RECEITAS		2.366.183,59	131.878,86	727.283,83	2.961.588,56
60001		6100000000	RECEITA LIQUIDA OPERACIONAL		2.366.183,59	131.878,86	727.283,83	2.961.588,56
60002		6101000000	RECEITA LIQUIDA OPERACIONAL		2.366.183,59	131.878,86	727.283,83	2.961.588,56
60003		6101010000	RECEITA OPERACIONAL		2.366.183,59	131.878,86	727.283,83	2.961.588,56
60004		6101011000	RECEITA OPERACIONAL		2.891.523,26	0,00	727.283,83	3.618.807,09
60011		6101011100	(-)DEDUCOES VENDAS/SERV.		-525.339,67	131.878,86	0,00	-657.218,53

JOAO EDUARDO  
 RAYA  
 FONTAN:4032210608  
 7

Assinado de forma digital  
 por JOAO EDUARDO RAYA  
 FONTAN:40322106087  
 Dados: 2020.07.16  
 09:24:55 -03'00'



  
**GUARDA**  
 ADVOGADOS ASSOCIADOS

**Balancete Analítico Consolidado (Valores em Reais)**

Folha: 00005

KIELING MULTIMODAIS DE TRANSPORTES LTDA

(0080)

CNPJ/CPF: 02.600.037/0001-86

End.: Avenida FRANCISCO SILVEIRA BITENCOURT 1369-PAV 9-SARANDI - CEP: 91150-010

Município: Porto Alegre

UF: RS

Emitido em: 15/07/2020

Período: Junho de 2020

Data do encerramento: 30/06/2020

Acesso	Texto	Classificador	Nome da Conta	C/C.	Saldo Inicial	Mov.Débito	Mov.Crédito	Saldo Final
--------	-------	---------------	---------------	------	---------------	------------	-------------	-------------

**Resumo do Balancete**

ATIVO	1.619.859,95	D
PASSIVO	1.619.859,95	C
CUSTOS E DESPESAS	2.961.588,56	D
RECEITAS	2.961.588,56	C
<b>Diferença</b>	<b>0,00</b>	
<i>Resultado do Período</i>	<i>0,00</i>	

Porto Alegre - RS / 30 DE JUNHO DE 2020

JOAO EDUARDO RAYA FONTAN  
 CONTADOR CRC: RS 43.374  
 CPF: 403.221.060-87 RG: 2012036097

**JOAO EDUARDO RAYA**  
**FONTAN:40322106087**

Assinado de forma digital por JOAO  
 EDUARDO RAYA  
 FONTAN:40322106087  
 Dados: 2020.07.16 09:25:49 -03'00'

KIELING MULTIMODAIS DE TRANSPORTES LTDA  
 TEODOSIO GONCALVES DA SILVA JUNIOR  
 SOCIO ADMINISTRADOR CPF: 213.102.030-91 RG:

**B- BALANÇO PATRIMONIAL KLNG**



  
**G U A R D A**  
 ADVOGADOS ASSOCIADOS

**Balancete Analítico (Valores em Reais)**

Folha: 00001

KLING TRANSPORTES LTDA

(0061)

CNPJ/CPF: 04.818.786/0001-00

End.: Rua JOSE ALUISIO FILHO 319-PAVLM 04 FUNDOS-HUMAITA - CEP: 90250-180

Município: Porto Alegre

UF: RS

Emitido em: 15/07/2020

Período: Junho de 2020

Data do encerramento: 30/06/2020

Acesso	Terc	Classificador	Nome da Conta	C/C.	Saldo Inicial	Mov.Débito	Mov.Crédito	Saldo Final
10000		1000000000	ATIVO		13.377,21	0,00	0,00	13.377,21
10001		1100000000	CIRCULANTE		2,69	0,00	0,00	2,69
10002		1101000000	DISPONIBILIDADES		2,69	0,00	0,00	2,69
10214		1500000000	NÃO CIRCULANTE		13.374,52	0,00	0,00	13.374,52
10259		1502000000	IMOBILIZADO		13.374,52	0,00	0,00	13.374,52
20000		2000000000	PASSIVO		13.377,21	0,00	0,00	13.377,21
20001		2100000000	CIRCULANTE		875.793,54	0,00	0,00	875.793,54
20002		2101000000	FORNEC MERC. E SERVICOS		154.237,65	0,00	0,00	154.237,65
21813		2103000000	OBRIGACOES SOC. E FISCAIS		104.571,87	0,00	0,00	104.571,87
21812		2104000000	OBRIGACOES FISC.A RECOLHER		369.471,88	0,00	0,00	369.471,88
22235		2106000000	OUTRAS OBRIGACOES		25.209,91	0,00	0,00	25.209,91
21913		2109000000	BANCOS CONTA DEVEDORA		3.410,15	0,00	0,00	3.410,15
21117		2111000000	EMPRÉSTIMOS RECUP.JUDICIAL		218.892,08	0,00	0,00	218.892,08
21920		2200000000	NÃO CIRCULANTE		600.989,36	0,00	0,00	600.989,36
24222		2206000000	ENCARGOS FISCAIS/IMPOSTOS		600.989,36	0,00	0,00	600.989,36
21932		2500000000	PATRIMONIO LIQUIDO		-1.463.405,69	0,00	0,00	-1.463.405,69
22142		2501000000	CAPITAL SOCIAL		60.000,00	0,00	0,00	60.000,00
22161		2505000000	RESULTADOS ACUMULADOS		-1.523.405,69	0,00	0,00	-1.523.405,69

JOAO EDUARDO RAYA  
 FONTAN:40322106087

Assinado de forma digital por  
 JOAO EDUARDO RAYA  
 FONTAN:40322106087  
 Dados: 2020.07.16 09:26:44  
 -03'00'





  
**G U A R D A**  
ADVOGADOS ASSOCIADOS

**Balancete Analítico (Valores em Reais)**

Folha: 00002

KLING TRANSPORTES LTDA (0061)  
CNPJ/CPF: 04.818.786/0001-00  
End.: Rua JOSE ALUISIO FILHO 319-PAVLH 04 FUNDOS-HUMAITA - CEP: 90250-180  
Município: Porto Alegre UF: RS Emitido em: 15/07/2020  
Período: Junho de 2020 Data do encerramento: 30/06/2020

Acesso	Terc	Classificador	Nome da Conta	C/C.	Saldo Inicial	Mov.Débito	Mov.Crédito	Saldo Final
--------	------	---------------	---------------	------	---------------	------------	-------------	-------------

**Resumo do Balancete**

ATIVO	0,00
PASSIVO	0,00

Diferença	0,00
-----------	------

Resultado do Período	0,00
----------------------	------

Porto Alegre - RS / 30 DE JUNHO DE 2020

JOAO EDUARDO RAYA FONTAN  
CONTADOR CRC: RS 43.374  
CPF: 403.221.060-87 RG: 2014036097

KLING TRANSPORTES LTDA  
CONSUELO QUADROS DE OLIVEIRA  
ADMINISTRADORA CPF: 487.035.080-72 RG: 4050205618

Assinado de forma digital por  
JOAO EDUARDO RAYA  
FONTAN:40322106087  
Dados: 2020.07.16 09:27:35 -03'00'

**C- OPERAÇÃO E NEGÓCIO**

Um dos dados mais importantes fornecidos pela empresa se refere ao volume de fretes operados durante o ano de 2019, que embora possa se observar uma certa estabilidade até o mês de AGOSTO, verifica-se que a partir de SETEMBRO a empresa teve um grande incremento neste item. Entretanto, no mês de NOVEMBRO voltou a ter uma queda no volume de frete.

Em JANEIRO/20 a empresa retomou o crescimento do volume de fretes e logo uma queda brusca em FEVEREIRO/20, natural advindo do período de

férias, porém superior ao mesmo mês do ano passado o que indica uma situação melhor da empresa.

Salienta que, ainda que de forma contrária a realidade dos demais setores, a recuperanda manteve sua produtividade estável no mês de março, mesmo sob diversos impedimentos relativos à pandemia do COVID-19.

Em abril chegou a aumentar a produtividade, mas em maio/20, houve uma queda brusca na produtividade, deixando evidente o impacto da pandemia.

Agora em **JUNHO/20**, a empresa apresentou um grande aumento na sua produtividade, praticamente dobrando o volume de fretes realizados se comparados ao mês anterior mais ainda muito abaixo dos meses de janeiro e abril desse ano.



#### **D- INDÍCES DE LIQUIDEZ**

O relatório financeiro é dividido em duas análises, quais sejam;

- B.1) Liquidez;
- B.2) Rentabilidade;

#### **Indicativos de Liquidez**

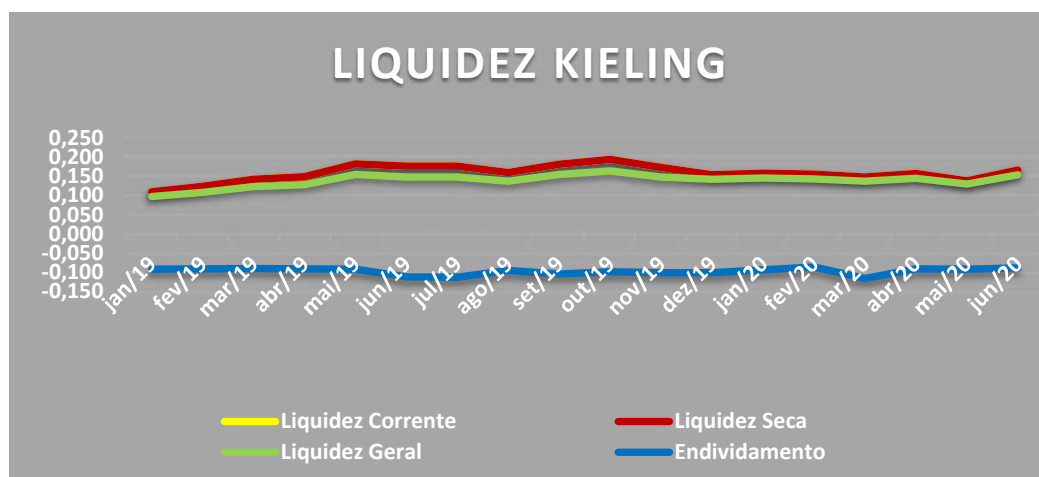
Em subitens tal indicativo foi analisado em 4 etapas, quais sejam:

- **Liquidez Corrente:** tem por objetivo analisar as condições de pagamento das dívidas no curto prazo.
- **Liquidez Seca:** tem por objetivo analisar as condições de pagamento das dívidas no curto prazo, mas exclui o item estoques no qual estão muitas vezes valorizados eis que não aplicado índices de depreciação e outros fatores econômicos;
- **Liquidez Geral:** Analisa as condições de pagamento das dívidas no longo prazo;
- **Endividamento:** Apresenta o grau de endividamento de uma empresa frente ao seu capital próprio.

No que se refere aos índices de liquidez apresentados pela Recuperanda estes tiveram significativas melhoras no ano de 2019, vindo a elevar-se mês a mês, porém se encontram abaixo do ideal que seria 1.

Todavia, tal posição reflete basicamente a posição negocial da empresa frente ao mercado, qual seja, prestação de serviços que não necessita de ativos imobilizados.

Conforme gráfico abaixo, em geral a empresa possui um índice de liquidez geral de 0,154, refletindo exatamente a situação posta acima, ausência de imobilizado.



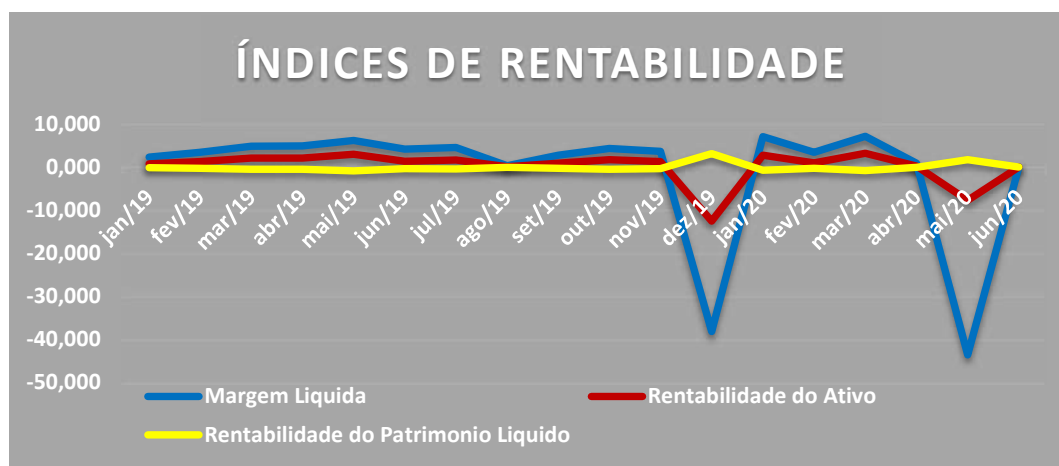
## **E- INDICADORES DE RENTABILIDADE**

Em subitens tal indicativo foi analisado em 3 etapas, quais sejam:

- **Margem Líquida.** Representa qual o percentual líquido de lucro que a empresa obtém por cada unidade vendida;
- **Rentabilidade do ativo.** Representa o percentual de rentabilidade do ativo com base no lucro obtido
- **Rentabilidade do Patrimônio líquido.** Representa o percentual de rentabilidade do capital de cada sócio investido.

Quanto a estes índices cabe referir que, conforme observado no gráfico abaixo, foram impactados pela queda do resultado final do mês de agosto (Lucro líquido), exatamente o mês da aprovação do plano, o qual representou severa redução dos mesmos.

Todavia, em MAIO/20 os dados mostram o impacto nocivo da pandemia sobre os negócios e resultados da empresa, com leve melhora no mês de junho.



## **5- CONCLUSÃO SOBRE O DESEMPENHO DA EMPRESA**

Este relatório é o primeiro a apresentar resultados negativos oriundos da pandemia do covid – 19.

A empresa vinha obtendo bons resultados e demonstrava, no início do ano, que 2020 seria sem dúvida alguma o principal ano de sua operação desde o início da presente recuperação judicial.

Infelizmente um fenômeno de saúde jamais imaginável há poucos meses veio a quebrar tal expectativa.

Os próximos meses revelarão o real impacto da pandemia nos negócios da companhia, permitindo uma análise mais estável e real sobre a situação efetiva.

No mês de junho houve significativa melhora se comparado a maio, mas ainda assim fica distante de meses como janeiro e abril de 2020.

Era o que restava relatar

Porto Alegre, 27 de julho de 2020.

**GUARDA & STEIGLEDER ADVOGADOS**  
**Administrador Judicial**  
**Luis Henrique Guarda**  
**OAB/RS 49.914**