

# RELATÓRIO MENSAL DE ATIVIDADES

## EXPRESSO H. L. DE TRANSPORTES LTDA. - ME

PROCESSO Nº 5002764-94.2021.8.21.0156/RS  
2ª Vara Cível da Comarca de Charqueadas - RS

SETEMBRO DE 2023



### ÍNDICE

<b>1. Introdução</b>	<b>3</b>
1.1 – Cronograma processual	4/5
1.2 – Da estrutura societária e organizacional – atividade empresarial	6
1.3 – Resumo processual	7
1.4 – Demandas pendentes de julgamento	8
<b>2 – Plano de recuperação judicial</b>	<b>9</b>
<b>3 – Situação Operacional da empresa</b>	<b>10</b>
3.1 – Quadro de funcionários	11
3.2 – Quadro Econômico	12
3.2.1 – Da análise vertical do Balanço	12
3.2.2 – Da análise vertical do DRE	13
3.2.3 – Dados Econômicos	14
3.2.4 – Análise do Grau de Endividamento	15
3.3 – Credores Submetidos ao Plano	16/17
3.4 – Do cumprimento do Plano de Recuperação Judicial	18
3.5 – Dívidas Fiscais	19
<b>4. Balanços, análises e Índices de Liquidez</b>	<b>20</b>
4.1 – Ativos e Passivos	20
4.2 – Índices de Liquidez	21/22
4.3 – Índices de Rentabilidade	23
<b>5. Conclusões</b>	<b>24</b>



## 1. INTRODUÇÃO

- Trata-se de pedido de recuperação judicial proposto em 08.11.2021 pela empresa EXPRESSO H. L. DE TRANSPORTES LTDA. O referido processo está tramitando sob o nº 5002764-94.2021.8.21.0156 perante o juízo da 2ª Vara Judicial da Comarca de Charqueadas-RS.
- O presente Relatório reúne de forma sintética as informações operacionais, financeiras, econômicas e processuais, limitada às informações disponibilizadas, não exaustivas, da Recuperação Judicial da empresa EXPRESSO H. L. DE TRANSPORTES LTDA – ME, em atenção ao disposto no art. 22, II, c, da Lei 11.101/05.
- As informações prestadas pela Administradora Judicial são extraídas da análise dos dados fornecidos mensalmente pela Recuperanda, bem como de reuniões com os procuradores e representantes da empresa.



## 1.1. Cronograma Processual

DATA	EVENTO	LOCALIZAÇÃO AUTOS
08/11/2021	Ajuizamento do pedido de Recuperação Judicial	Evento 1
17/11/2021	Decisão que determinou a realização de perícia prévia, nos termos do art. 51-A da Lei nº 11.101/05	Evento 4
19/11/2021	Laudo de Constatação Prévia	Evento 16
22/11/2021	Emenda à inicial	Evento 17
24/11/2021	Decisão de deferimento do processamento da RJ	Evento 21
31/11/2021	Publicação Deferimento RJ	Evento 28, Edital1
31/11/2021	Publicação Edital Art. 7º § 1º LREF	Evento 28, Edital1
21/01/2022	Apresentação do Plano	Evento 49
04/02/2022	Relatório do AJ sobre o PRJ (LREF, art. 22, II, h)	Evento 51



## 1.1. Cronograma Processual

DATA	EVENTO	LOCALIZAÇÃO AUTOS
24/02/2022	Relatório de verificação e Relação de credores, nos termos do art. 7º, §2º da Lei 11.101/05	Evento 64
24/02/2022	Objecção ao Plano de Recuperação Judicial	Evento 65
08/04/2022	Publicação do Edital do art. 7º, §2º da Lei 11.101/05 e aviso do art. 53, parágrafo único, da Lei 11.101/05, disponibilizado em 11/04/2022	Evento 94
20/07/2022	Plano de Recuperação Judicial – Modificativo	Evento 114
21/09/2022	Apresentação dos termos de adesão e pedido de homologação do PRJ e concessão da Recuperação Judicial	Evento 141
18/12/2022	Concessão da Recuperação Judicial e homologação do PRJ	Evento 182



## 1.2. Da estrutura societária e organizacional – Atividade empresarial

A recuperanda narra no pedido inicial que a empresa foi fundada em 2008, visando a solução em transporte coletivo de pessoas, atua principalmente nos ramos de fretamento contínuo e turismo. Assim, de acordo com seu contrato social (EVENTO 01 – CONTRSOCIAL7), seu objeto social é: *“Transporte rodoviário de passageiros, municipal, intermunicipal, interestadual e internacional; Transporte rodoviário coletivo de passageiros, sob o regime de fretamento municipal, intermunicipal, interestadual e internacional; Transporte rodoviário de cargas em geral municipal, intermunicipal, interestadual e internacional; Transporte rodoviários de cargas perigosas; Serviços de intermediação de cargas, fretes no transporte rodoviário; Serviços de coleta e transporte de lixo; Agência de turismo e de viagem; Transporte escolar municipal e intermunicipal”*.

No que diz respeito a abrangência de sua atuação, destaca que suas concessões atendem todas as cidades do Estado do RS, principalmente a Região Metropolitana de Porto Alegre, tanto no fretamento contínuo para empresas como com turismo.



## 1.3. Resumo processual

De acordo com o pedido inicial, a empresa recuperanda apontou como causas da crise os seguintes acontecimentos: No âmbito do cenário nacional, destacou que o transporte público vem enfrentando grave crise há diversos anos, diante do significativo aumento no uso de carros pela população para fins de locomoção diária. Ainda, ressaltou que recursos que deveriam ser destinados ao setor não estão sendo repassados pela União, afetando de forma drástica atividades ligadas ao transporte. No que diz respeito as particularidades da crise enfrentada pela requerente, destacou que a retração da atividade econômica, principalmente em razão da pandemia do COVID-19, impactou no aumento dos custos fixos para a manutenção das atividades e na diminuição drástica de receita. Ainda, que vem sendo condenada como devedora solidária em diversas reclamações trabalhistas e em demanda civis, o que vem lhe causando inúmeros bloqueios judiciais que afetam o fluxo de caixa e toda a sua operação.

Nesse sentido, considerando o deferimento do processamento do pedido de Recuperação Judicial, a empresa apresentou, tempestivamente, Plano de Recuperação Judicial (Evento 49), assim como modificativo (Evento 114). Tendo em vista a apresentação de termos de adesão com a aprovação pela maioria dos credores (Evento 141), este foi homologado e deferida a Recuperação Judicial (Evento 182).



## 1.4. Demandas pendentes de julgamento

Atendendo a dispositivo sugerido pelo CNJ, especialmente no que se refere a necessidade de identificação de demandas vinculadas ao processo e que estão pendentes de julgamento, seguem listadas:

Processo	Tipo de ação	Autor /Requerente
5001342-50.2022.8.21.0156	Impugnação de Crédito	Cooperativa de Crédito Centro Leste – Sicredi Centro Leste RS
5000948-09.2023.8.21.0156	Habilitação de Crédito	Elker Pinto Aguirre
5000949-91.2023.8.21.0156	Habilitação de Crédito	Régis Roberto da Silva
5165785-16.2023.8.21.7000	Agravo de Instrumento	Cooperativa De Credito Centro Leste - Sicredi Centro Leste Rs
5035296-85.2023.8.21.7000	Agravo de Instrumento	Banco Bradesco SA





## 2. PLANO DE RECUPERAÇÃO JUDICIAL

- A empresa recuperanda apresentou tempestivamente o Plano de Recuperação Judicial, acompanhado dos respectivos laudos, nos termos do art. 53 da Lei 11.101/05, conforme EVENTO 49.
- A Administração Judicial elaborou relatório sobre o Plano de Recuperação Judicial, nos termos do art. 22, II, h, da Lei 11.101/05, de acordo com a manifestação de EVENTO 51.
- Em 20/07/2022, a empresa recuperanda apresentou modificativo do Plano de Recuperação Judicial, conforme EVENTO 114.
- A Administração Judicial elaborou relatório complementar sobre o modificativo do Plano de Recuperação Judicial, nos termos do art. 22, II, h, da Lei 11.101/05, de acordo com a manifestação de EVENTO 133.
- Em 21/09/2022, a recuperanda apresentou termos de adesão com a aprovação pela maioria dos credores (EVENTO 141)
- Em 18/12/2022 foi homologado o PRJ apresentado e foi concedida a Recuperação Judicial (EVENTO 182)



### 3. SITUAÇÃO OPERACIONAL DA EMPRESA

As informações operacionais foram obtidas através dos documentos disponibilizados pela própria empresa recuperanda, em cumprimento ao disposto no art. 52, IV da Lei 11.101/05.

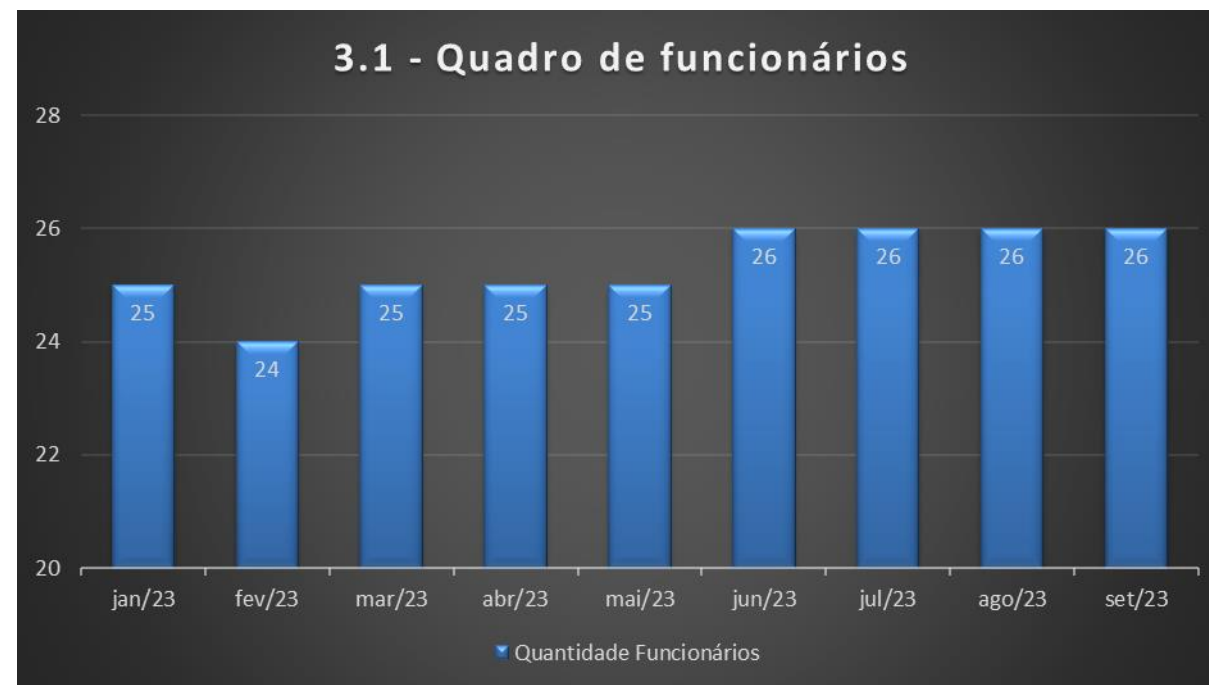
Desta forma, trata-se o presente relatório da análise das informações contábeis disponibilizadas, considerando o mês de setembro de 2023.



## 3.1. Do quadro de funcionários

No período analisado a empresa Expresso H L de Transportes Ltda. apresenta 26 funcionários ativos.

Assim, segue gráfico com as variações ocorridas no quadro funcional em 2023.





## 3.2. Do quadro econômico

### 3.2.1 Da Análise vertical do Balanço Patrimonial

BALANÇO PATRIMONIAL	01/2023	02/2023	03/2023	04/2023	05/2023	06/2023	07/2023	08/2023	09/2023	Varição do mês
<b>ATIVO</b>	3.934.608,35	3.920.073,08	3.819.439,86	3.797.067,99	3.682.493,61	3.737.661,03	3.730.775,57	3.415.465,80	3.289.872,02	-3,68%
<b><u>ATIVO CIRCULANTE</u></b>	950.364,97	988.409,25	955.881,76	964.008,08	884.519,32	1.028.790,61	1.084.447,34	1.150.614,49	1.054.407,33	-8,36%
DISPONIBILIDADE	175.721,50	176.814,62	110.792,25	95.748,34	19.664,81	45.299,42	1.893,94	11.972,88	3.105,93	-74,06%
CLIENTES	745.632,66	771.476,87	790.065,98	801.201,65	787.710,35	876.929,36	962.485,78	977.884,23	844.010,70	-13,69%
TRIBUTOS A RECUPERAR	19.513,44	31.554,41	49.071,85	61.587,37	73.010,85	100.617,95	115.905,32	132.843,64	168.150,63	26,58%
OUTROS CRÉDITOS	9.497,37	8.563,35	5.951,68	5.470,72	4.133,31	5.943,88	4.162,30	27.913,74	39.140,07	40,22%
<b><u>ATIVO NÃO CIRCULANTE</u></b>	2.984.243,38	2.931.663,83	2.863.558,10	2.833.059,91	2.797.974,29	2.708.870,42	2.646.328,23	2.264.851,31	2.235.464,69	-1,30%
REALIZAVEL LONGO PRAZO	612.458,24	600.447,35	571.984,07	580.202,12	584.758,95	535.297,53	507.558,46	528.921,82	539.218,32	1,95%
INVESTIMENTOS	0,00	(926,21)	(926,21)	0,00	0,00	0,00	0,00	0,00	0,00	0,00%
IMOBILIZADO	2.371.785,14	2.332.142,69	2.292.500,24	2.252.857,79	2.213.215,34	2.173.572,89	2.138.769,77	1.735.929,49	1.696.246,37	-2,29%
<b>PASSIVO</b>	3.934.608,35	3.920.073,08	3.819.439,86	3.797.067,99	3.682.493,61	3.737.661,03	3.730.775,57	3.415.465,80	3.289.872,02	-3,68%
<b><u>PASSIVO CIRCULANTE</u></b>	840.527,55	826.800,32	860.889,24	844.235,02	808.946,86	825.902,97	843.693,29	854.262,59	873.613,63	2,27%
FORNECEDORES	56.076,12	60.012,52	74.012,63	57.103,78	67.569,75	62.182,19	64.252,24	62.304,74	91.691,34	47,17%
EMPRESTIMOS E FINANCIAMENTOS	498.977,51	497.011,49	494.531,09	495.145,32	449.071,83	449.686,06	450.300,29	406.491,53	384.466,37	-5,42%
OBRIGAÇÕES TRIBUTARIAS e TRABALHISTAS	285.473,92	269.776,31	292.345,52	291.985,92	292.305,28	314.034,72	329.140,76	335.466,32	352.455,92	5,06%
OUTRAS OBRIGAÇÕES	0,00	0,00	0,00	0,00	0,00	0,00	0,00	50.000,00	45.000,00	-10,00%
<b><u>PASSIVO NÃO CIRCULANTE</u></b>	1.224.629,36	1.224.629,36	1.224.629,36	1.224.629,36	1.224.629,36	1.224.629,36	1.224.629,36	569.052,35	569.052,35	0,00%
OBRIGAÇÕES TRIBUTARIAS PARCELADAS	133.169,93	133.169,93	133.169,93	133.169,93	133.169,93	133.169,93	133.169,93	133.169,93	133.169,93	0,00%
EMPRESTIMOS E FINANCIAMENTOS	1.091.459,43	1.091.459,43	1.091.459,43	1.091.459,43	1.091.459,43	1.091.459,43	1.091.459,43	435.882,42	435.882,42	0,00%
<b><u>PATRIMÔNIO LÍQUIDO</u></b>	1.869.451,44	1.868.643,40	1.733.921,26	1.728.203,61	1.648.917,39	1.687.128,70	1.662.452,92	1.992.150,86	1.847.206,04	-7,28%
CAPITAL SOCIAL INTEGRALIZADO	181.265,37	181.265,37	181.265,37	181.265,37	181.265,37	181.265,37	181.265,37	181.265,37	181.265,37	0,00%
RESERVAS	1.825.990,80	1.825.990,80	1.826.298,79	1.844.328,40	1.843.397,65	1.843.397,65	1.843.397,65	1.843.397,65	1.843.397,65	0,00%
RESERVAS DE CAPITAL	145.755,00	145.755,00	145.755,00	145.755,00	145.755,00	145.755,00	145.755,00	145.755,00	145.755,00	0,00%
RESERVAS DE LUCROS	1.680.235,80	1.680.235,80	1.680.543,79	1.698.573,40	1.697.642,65	1.697.642,65	1.697.642,65	1.697.642,65	1.697.642,65	0,00%
RESULTADO DO EXERCÍCIO	(137.804,73)	(138.612,77)	(273.642,90)	(297.390,16)	(375.745,63)	(337.534,32)	(362.210,10)	(32.512,16)	(177.456,98)	445,82%



## 3.2. Do quadro econômico

### 3.2.2 Da Análise vertical do Demonstrativo de Resultado do Exercício

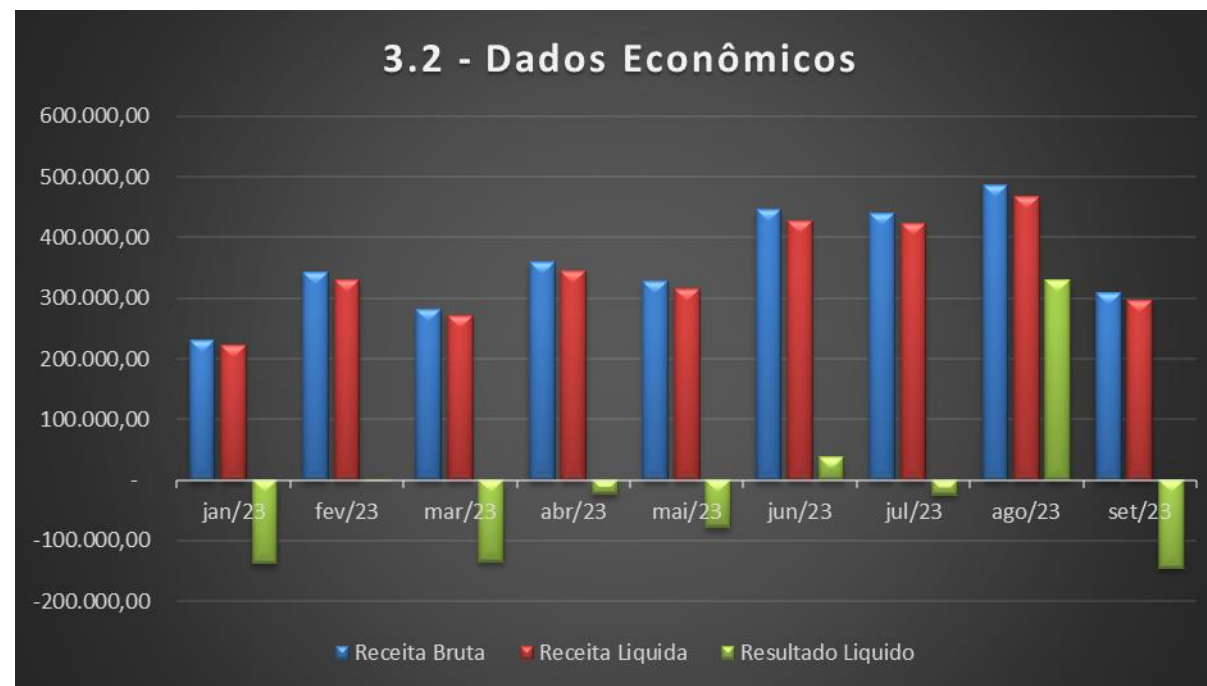
DEMONSTRATIVO DE RESULTADO DO EXERCÍCIO	01/2023	A/V	02/2023	A/V	03/2023	A/V	04/2023	A/V	05/2023	A/V	06/2023	A/V	07/2023	A/V	ago/23	A/V	set/23	A/V	TOTAL DO ANO	Análise vertical do ano
Receita de Serviços	229.530,73	100,00%	343.408,20	100,00%	281.923,07	100,00%	359.641,28	100,00%	327.318,62	100,00%	445.191,69	100,00%	439.262,96	100,00%	486.747,29	100,00%	308.691,86	100,00%	3.221.715,70	100,00%
<b>Total das Receitas</b>	<b>229.530,73</b>	<b>100,00%</b>	<b>343.408,20</b>	<b>100,00%</b>	<b>281.923,07</b>	<b>100,00%</b>	<b>359.641,28</b>	<b>100,00%</b>	<b>327.318,62</b>	<b>100,00%</b>	<b>445.191,69</b>	<b>100,00%</b>	<b>439.262,96</b>	<b>100,00%</b>	<b>486.747,29</b>	<b>100,00%</b>	<b>308.691,86</b>	<b>100,00%</b>	<b>3.221.715,70</b>	<b>100,00%</b>
(-) Deduções das Receitas	(8.377,87)	-3,65%	(12.534,40)	-3,65%	(10.834,99)	-3,84%	(14.171,11)	-3,94%	(12.764,33)	-3,90%	(17.248,30)	-3,87%	(16.941,10)	-3,86%	(18.583,48)	-3,82%	(11.880,36)	-3,85%	(123.335,94)	-3,83%
Receita Líquida	221.152,86	96,35%	330.873,80	96,35%	271.088,08	96,16%	345.470,17	96,06%	314.554,29	96,10%	427.943,39	96,13%	422.321,86	96,14%	468.163,81	96,18%	296.811,50	96,15%	3.098.379,76	96,17%
Custo dos serviços	(138.957,98)	-60,54%	(139.836,40)	-40,72%	(181.820,28)	-64,49%	(134.311,69)	-37,35%	(190.685,57)	-58,26%	(197.926,90)	-44,46%	(197.964,77)	-45,07%	(177.953,73)	-36,56%	(211.599,84)	-68,55%	(1.571.057,16)	-48,76%
<b>Lucro Bruto</b>	<b>82.194,88</b>	<b>35,81%</b>	<b>191.037,40</b>	<b>55,63%</b>	<b>89.267,80</b>	<b>31,66%</b>	<b>211.158,48</b>	<b>58,71%</b>	<b>123.868,72</b>	<b>37,84%</b>	<b>230.016,49</b>	<b>51,67%</b>	<b>224.357,09</b>	<b>51,08%</b>	<b>290.210,08</b>	<b>59,62%</b>	<b>85.211,66</b>	<b>27,60%</b>	<b>1.527.322,60</b>	<b>47,41%</b>
<b>(-) Despesas Operacionais</b>	<b>(219.999,61)</b>	<b>-95,85%</b>	<b>(191.845,44)</b>	<b>-55,87%</b>	<b>(224.297,93)</b>	<b>-79,56%</b>	<b>(234.905,74)</b>	<b>-65,32%</b>	<b>(202.224,19)</b>	<b>-61,78%</b>	<b>(207.557,84)</b>	<b>-46,62%</b>	<b>(249.032,87)</b>	<b>-56,69%</b>	<b>(247.368,81)</b>	<b>-50,82%</b>	<b>(230.156,48)</b>	<b>-74,56%</b>	<b>(2.007.388,91)</b>	<b>-62,31%</b>
Despesas Operacionais	(193.146,29)	-84,15%	(170.308,80)	-49,59%	(191.303,30)	-67,86%	(185.755,14)	-51,65%	(179.764,33)	-54,92%	(176.610,38)	-39,67%	(221.999,61)	-50,54%	(211.457,71)	-43,44%	(206.119,63)	-66,77%	(1.736.465,19)	-53,90%
Despesas Administrativas	(24.764,73)	-10,79%	(20.431,39)	-5,95%	(18.270,06)	-6,48%	(18.270,06)	-5,08%	(19.770,06)	-6,04%	(18.270,06)	-4,10%	(25.211,56)	-5,74%	(23.711,56)	-4,87%	(12.711,56)	-4,12%	(181.411,04)	-5,63%
Despesas Tributárias	(814,50)	-0,35%	(6,96)	0,00%	(11.285,48)	-4,00%	(27.980,34)	-7,78%	(1.303,55)	-0,40%	(11.054,51)	-2,48%	(205,04)	-0,05%	(11.038,54)	-2,27%	(202,17)	-0,07%	(63.891,09)	-1,98%
Despesas Financeiras	(1.274,09)	-0,56%	(1.098,29)	-0,32%	(3.439,09)	-1,22%	(2.900,20)	-0,81%	(1.386,25)	-0,42%	(1.622,89)	-0,36%	(1.616,66)	-0,37%	(1.161,00)	-0,24%	(11.123,12)	-3,60%	(25.621,59)	-0,80%
<b>Resultado Operacional Líquido</b>	<b>(137.804,73)</b>	<b>-60,04%</b>	<b>(808,04)</b>	<b>-0,24%</b>	<b>(135.030,13)</b>	<b>-47,90%</b>	<b>(23.747,26)</b>	<b>-6,60%</b>	<b>(78.355,47)</b>	<b>-23,94%</b>	<b>22.458,65</b>	<b>5,04%</b>	<b>(24.675,78)</b>	<b>-5,62%</b>	<b>42.841,27</b>	<b>8,80%</b>	<b>(144.944,82)</b>	<b>-46,95%</b>	<b>(480.066,31)</b>	<b>-14,90%</b>
Receitas Financeiras	0,00	0,00%	0,00	0,00%	0,00	0,00%	0,00	0,00%	0,00	0,00%	0,00	0,00%	0,00	0,00%	0,00	0,00%	0,00	0,00%	0,00	0,00%
Receitas Não Operacionais	0,00	0,00%	0,00	0,00%	0,00	0,00%	0,00	0,00%	0,00	0,00%	15.752,66	3,54%	0,00	0,00%	286.856,67	58,93%	0,00	0,00%	302.609,33	9,39%
Resultado antes IRPJ e CSSL	(137.804,73)	-60,04%	(808,04)	-0,24%	(135.030,13)	-47,90%	(23.747,26)	-6,60%	(78.355,47)	-23,94%	38.211,31	8,58%	(24.675,78)	-5,62%	329.697,94	67,73%	(144.944,82)	-46,95%	(177.456,98)	-5,51%
IRPJ e CSSL	0,00	0,00%	0,00	0,00%	0,00	0,00%	0,00	0,00%	0,00	0,00%	0,00	0,00%	0,00	0,00%	0,00	0,00%	0,00	0,00%	0,00	0,00%
<b>LUCRO DO EXERCÍCIO</b>	<b>(137.804,73)</b>	<b>-60,04%</b>	<b>(808,04)</b>	<b>-0,24%</b>	<b>(135.030,13)</b>	<b>-47,90%</b>	<b>(23.747,26)</b>	<b>-6,60%</b>	<b>(78.355,47)</b>	<b>-23,94%</b>	<b>38.211,31</b>	<b>8,58%</b>	<b>(24.675,78)</b>	<b>-5,62%</b>	<b>329.697,94</b>	<b>67,73%</b>	<b>(144.944,82)</b>	<b>-46,95%</b>	<b>(177.456,98)</b>	<b>-5,51%</b>



## 3.2. Do quadro econômico

### 3.2.3 Dados Econômicos

A empresa analisada teve uma queda significativa das receitas, somado com uma alta relevante de custos com combustíveis, culminaram num resultado negativo.

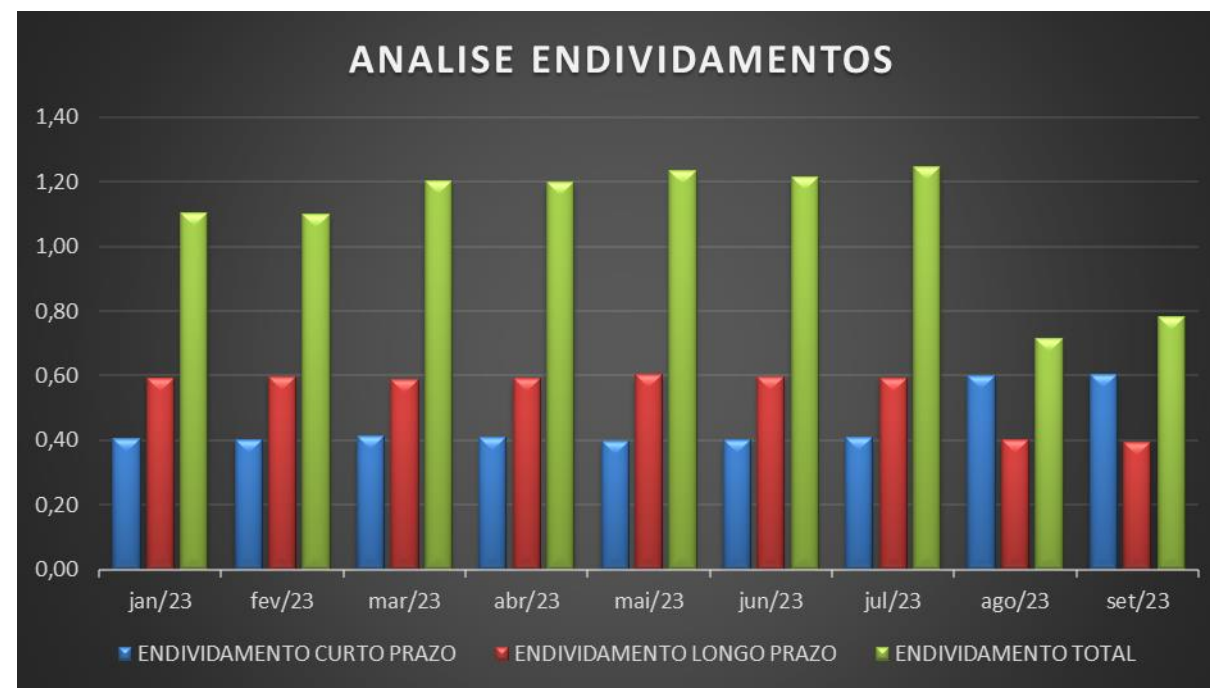




## 3.2. Do quadro econômico

### 3.2.4 Análise Do Grau De Endividamento

Observa-se no gráfico apresentado, que a empresa vem mantendo o mesmo nível endividamento. As variações vistas no mês agosto decorreram de uma alienação de bem móvel do ativo imobilizado, mantendo mesma tendência de nível de endividamento para o mesmo de setembro de 2023.



### 3.3. Credores submetidos ao processo de Rec. Judicial

A empresa possui cerca de 50 credores vinculados a sua recuperação por dívidas anteriores a propositura da RJ, que perfazem um total aproximado de R\$ 3.467.330,64 de passivo, assim distribuídos:


Descrição	Valor total
Classe I Trabalhistas	R\$ 398.722,08
Classe II Garantia Real	R\$ -
Classe III Quirografários	R\$ 1.861.275,34
Classe IV Pequenas Empresas e ME	R\$ 3.122,54
Total	R\$ 3.467.330,64





### 3.3. Credores submetidos ao processo de Rec. Judicial

Como se verifica pelo gráfico abaixo, praticamente a unanimidade do passivo vinculado à RJ é formada por credores quirografários.



### 3.4. Do cumprimento do Plano de Recuperação Judicial

A recuperanda está cumprindo com o Plano de Recuperação Judicial. Até o presente momento foram iniciados os pagamentos dos credores da Classe I – Trabalhista., não tendo sido apresentado em tempo os pagamentos realizados no mês de setembro.



## 3.5. Dívidas Fiscais

A empresa indica que buscou o parcelamento das dívidas fiscais.

No período em análise, a empresa recuperanda não apresentou relatório explicitando os impostos apurados e os valores pagos dentro do período totalizaram R\$ 46.486,41 (quarenta e seis mil, quatrocentos e oitenta e seis reais e quarenta e um centavos).



## 4. ANÁLISE E RESULTADOS ECONÔMICOS

### 4.1. Dados Balancetes mensais Ativos e Passivos

Os valores dos ativos e passivos da empresa sofreram redução no mês de agosto, devido a alienação de bem móvel do imobilizado, mantendo mesmo nível em setembro de 2023.



## 4. ANÁLISE E RESULTADOS ECONÔMICOS

### 4.2. Índices de liquidez

#### INDICATIVOS DE LIQUIDEZ

Em subitens tal indicativo foi analisado em 3 etapas, quais sejam:

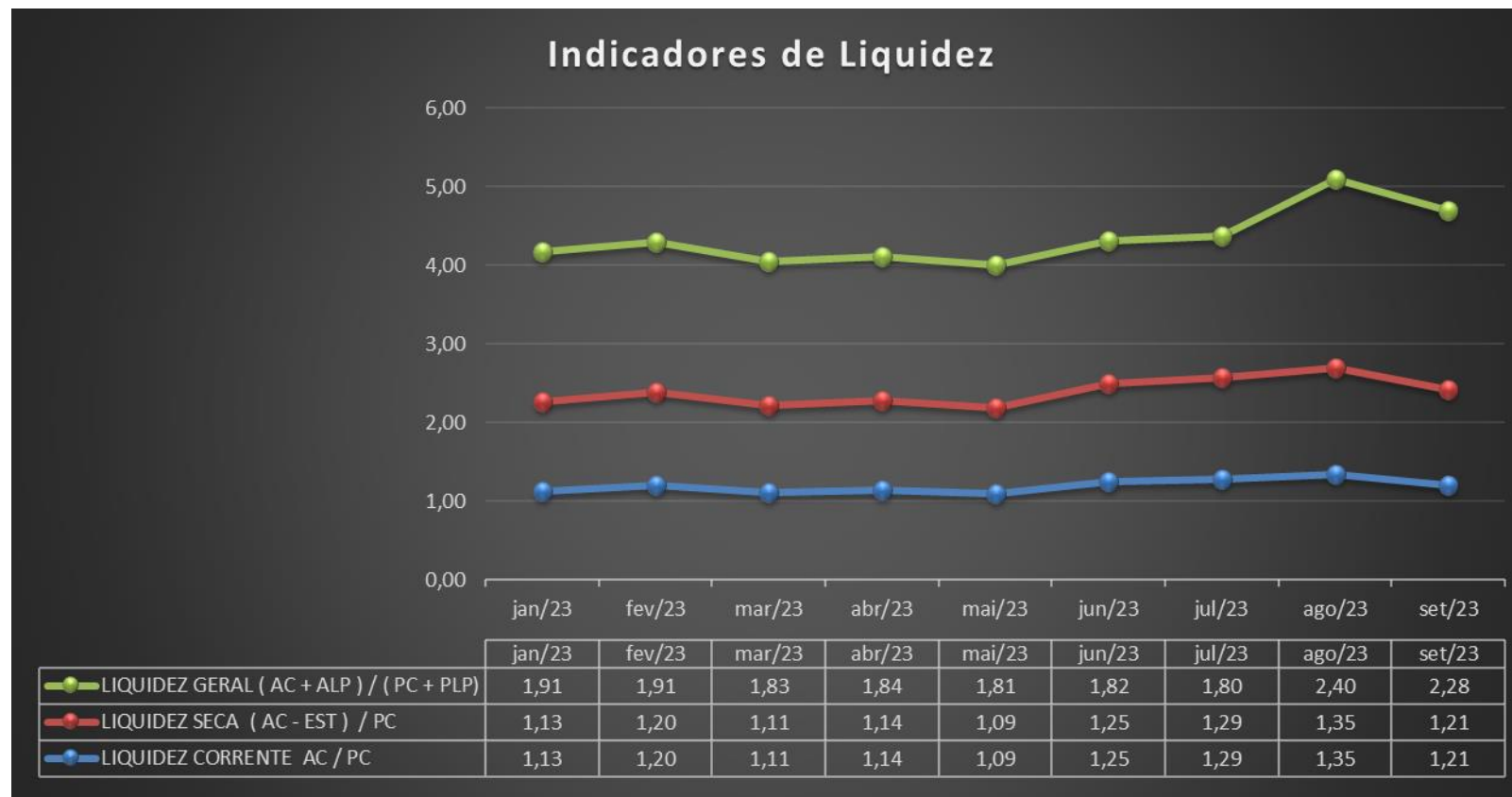
- **Liquidez Corrente**: tem por objetivo analisar as condições de pagamento das dívidas no curto prazo.
- **Liquidez Seca**: tem por objetivo analisar as condições de pagamento das dívidas no curto prazo, mas exclui o item estoques no qual estão muitas vezes valorizados eis que não aplicado índices de depreciação e outros fatores econômicos;
- **Liquidez Geral**: Analisa as condições de pagamento das dívidas de longo e curto prazo;



## 4. ANÁLISE E RESULTADOS ECONÔMICOS

### 4.2. Índices de liquidez

#### ÍNDICES DE LIQUIDEZ

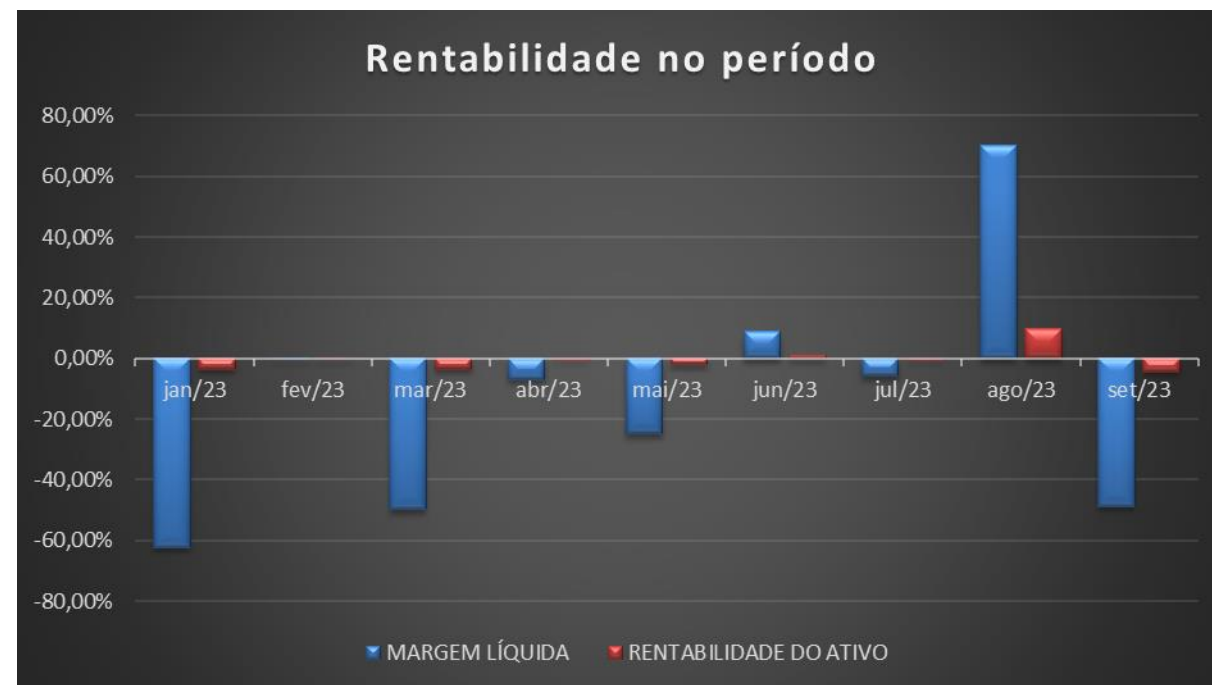


## 4. ANÁLISE E RESULTADOS ECONÔMICOS

### 4.3. Índices de rentabilidade

Este subitem foi analisado de 2 formas:

- **Margem Líquida:** Representa qual o percentual líquido de lucro que a empresa obtém por cada unidade vendida;
- **Rentabilidade do ativo:** Representa o percentual de rentabilidade do ativo com base no lucro obtido



## 5. CONCLUSÃO

Conforme exposto ao longo do presente relatório mensal de atividades, resta demonstrado através de visita realizada na sede da empresa e demais documentos apresentados que a requerente *está em funcionamento*, desenvolvendo sua atividade, voltada ao transporte coletivo de pessoas, principalmente nos ramos de fretamento contínuo e turismo.

Além disso, de acordo com a análise da documentação e da contabilidade apresentada, restando em evidência que a empresa segue enfrentando situação de crise econômico-financeira, documentada também nos balanços e demonstrativos de resultado, evidenciando resultados negativos para o período de setembro de 2023.





## Visita Técnica

A administração judicial informa que realizou visitação na sede da empresa em 17/05/23, conforme levantamento fotográfico que segue:





# Estevez Guarda

## Administração Judicial

**PORTO ALEGRE - RS**  
**Av. Carlos Gomes, 700 - 614**  
**Boa Vista - CEP 90480-000**

R. Bocaiúva, 2125 - 1º e 2º andar,  
Centro, Florianópolis - SC

R. Gen. Mário Tourinho, 1746,  
1601 - Seminário, Curitiba - PR

Av. Pres. Juscelino Kubitschek,  
1327, Itaim Bibi, São Paulo - SP

**Central de Atendimento**  
**(51) 3331-1111**

**E-mail: [contato@estevezguarda.com.br](mailto:contato@estevezguarda.com.br)**



**[www.estevezguarda.com.br](http://www.estevezguarda.com.br)**