



GUARDA
ADVOGADOS ASSOCIADOS

**IRGOVEL INDÚSTRIA RIOGRANDENSE DE ÓLEOS
VEGETAIS LTDA**

Recuperação Judicial nº 5003427-28.2019.8.21.0022

3ª Vara Cível da Comarca de Pelotas – RS

Relatório Mensal de Atividades – JANEIRO/2021

ÍNDICE

Introdução	3
1.1 – Cronograma processual	4
1.2 – Da estrutura societária e organizacional – atividade empresarial	5
1.3 – Resumo processual	6
1.4 – Demandas pendentes de julgamento	7
2 – Plano de recuperação judicial	8
3 – Situação Operacional da empresa	9
3.1 – Quadro de funcionários	10
3.2 – Quadro Econômico	11
3.3 – Credores Submetidos ao Plano	13
3.4 – Endividamento de curto prazo	13
3.5 – Dividas Fiscais	14
4. Balanços, análises e Índices de Liquidez	15/21
5. Conclusão final	22

INTRODUÇÃO

- O presente Relatório reúne de forma sintética as informações operacionais, financeiras, econômicas e processuais, limitadas aos dados disponibilizados, de forma não exaustiva, da Recuperação Judicial das empresas Brod Transportes e Luis Felipe Brod Dias.
- As informações prestadas pela Administração judicial são extraídas da análise dos dados que devem ser fornecidos mensalmente pela Recuperanda, bem como de reuniões com os procuradores e representantes.
- O presente feito de Recuperação Judicial foi proposto em 02/10/2019, tendo sido deferido seu processamento no 09/10/2019, estando no próximo slide o cronograma integral dos principais atos realizados.
- Atualmente o feito aguarda a realização de assembleias de credores, marcadas para os dias 04/05/2021 e 18/05/2021.

1.1 – CRONOGRAMA PROCESSUAL

DATA	EVENTO	LOCALIZAÇÃO AUTOS
02/10/2019	DISTRIBUIÇÃO FEITO	Evento 1
09/10/2019	Deferimento Processamento RJ	Evento 5
26/11/2019	Publicação Deferimento RJ	Evento 38
26/11/2019	Publicação Edital Art. 7º § 1º LREF	Evento 38
11/12/2019	Encerramento Prazo Impugnações administrativas	
27/12/2019	Apresentação do Plano –	Evento 57
13/08/2020	Publicação no D.O. do Edital do artigo 55 e do Edital do artigo 7º § 2º da LREF	Evento 223
23/08/2020	Prazo Final para impugnações nos termos do artigo 8º da LREF	
12/09/2020	Prazo final para apresentação de objeções	
04/05/2021	Assembleia Geral de Credores – 1ª Convocação – a Realizar	

1.2 – DA ESTRUTURA SOCIETARIA E ORGANIZACIONAL – ATIVIDADE EMPRESARIAL

Em relação a atividade empresarial a Recuperanda como objeto a atividade a fabricação de óleos vegetais refinados exceto óleo de milho.

Em relação a estrutura societária da empresa, continua idêntica a apresentada no início da recuperação judicial possuindo a seguinte composição social, conforme ultima alteração social ocorrida em 05 de junho de 2018.

Nome Socio	Quota Social	Percentual Societário
Nutra SA. LLC	R\$ 50.103.524,00	100 %

1.3 – RESUMO PROCESSUAL

O pedido de Recuperação Judicial da Irgovel Ind. Riograndense de Óleo Vegetal Ltda foi ajuizado em 02.10.2019 e teve seu processamento deferido em 09.10.2019.

A empresa em 18.12.2019 apresentou o plano de recuperação judicial, sobre o qual houve diversas habilitações e impugnações sobre os valores apontados.

Após análise e explicações feitas pela empresa, o Administrador Judicial proferiu o Relatório do artigo 7º §2º C/C com artigo 55 da LR.

O edital do artigo 55 C/c com o do artigo 7º § 2º da LREF foram publicados no último dia 28/08/2020.

Atualmente, face existência de objeções ao plano, este administrador solicitou autorização para designação de assembleia de credores por meio virtual, pedido este feito em conjunto a este relatório.

Ficou autorizado pelo juízo a realização da assembleia em 1ª convocação no dia 04/05/2021 e, em 2ª convocação no dia 18/05/2021, estando no aguardo da realização do ato.

1.4 – DEMANDAS PENDENTES DE JULGAMENTO

Atendendo a dispositivo sugerido pelo CNJ, especialmente no que se refere a necessidade de identificação de demandas que podem gerar obstáculos no andamento do feito.

Nesta seara **identificou apenas um incidente não julgado, qual seja:**

- **Habilitação de crédito nº 50045676320208210022 proposto por Cisum Transportes**, o qual pende de análise deste administrador quanto a documentação apresentada;
- **Habilitação de crédito nº 50097363120208210022 proposto por Banco do Brasil**, o qual pende de julgamento, estando o mesmo conclusos nesta data;
- **Habilitação de crédito nº 50097371620208210022 proposto por Banco Bradesco**, o qual pende de análise das partes dos documentos juntados pelo credor;
- **Habilitação de crédito nº 50147993720208210022 proposto por Alex Furtado de Furtado**, o qual cabe a parte autora o cumprimento de solicitação feita por este adm. Judicial.
- **Habilitação de crédito nº 50031780920218210022 proposto por Fabio Oliveira Franch**, o qual esta em fase inicial e a priori necessária a intimação das partes para análise da documentação que acompanha a inicial.
- **Habilitação de crédito nº 50031780920218210022 proposto por Jerri Willians Souza Lavy**, o qual esta em fase inicial e a priori necessária que a parte acoste documentos complementares.
- **Habilitação de crédito nº 50061132220218210022 proposto por EDP Transmissão**, o qual esta em fase inicial e a priori necessária a intimação das partes para análise da documentação que acompanha a inicial.

2 – DO PLANO DE RECUPERAÇÃO APRESENTADO

Como informado anteriormente, o Plano de Recuperação judicial foi apresentado tempestivamente mas não foi homologado ante necessidade de realização de assembleias face objeções apresentadas.

3 – SITUAÇÃO OPERACIONAL DA EMPRESA

A principal atividade comercial da Recuperanda é a produção de óleo de arroz e derivados atendendo ao mercado nacional e internacional.

3. 1 – DO QUADRO DE FUNCIONARIOS

Atualmente a empresa possui 136 funcionários ativos, todos eles celetistas, desconhecendo qualquer prestador de serviço regular sem o devido registro em CTPS e, 02 colaboradores operando mediante Pessoa Jurídica, conforme informações repassadas pela empresa relativas ao mês de **JANEIRO/21**,

A seguir apresenta gráfico com a evolução do número de empregados ativos e vinculados a empresa, apresentando uma estabilidade desde o mês de janeiro/20, onde foram realizados ajustes no quadro funcional.



Em relação ao adimplemento dos salários dos funcionários ativos, **foram realizados os pagamentos correspondentes.**

3. 2 – DO QUADRO ECONOMICO

A empresa vem mantendo níveis de faturamento muito melhores do que os do início do processo.

O quadro abaixo deixa clara tal situação na medida em que se verifica resultados muitos superiores aos mesmos meses do ano passado.

A titulo de exemplo dezembro/2020 e janeiro/2021 vem apresentando resultados cerca de 48% e 65% maiores que nos mesmos meses dos anos anteriores.

Há de se informar que, segundoss dados preliminares, os meses de fevereiro, março e abril terão resultados muito bons se comparados ao do ano anterior, comprovando a tendencia de crescimento da empresa.



3. 3 – CREDORES SUBMETIDOS AO PROCESSO DE REC. JUDICIAL

A Recuperanda possui cerca de 170 credores vinculados a sua recuperação por dívidas anteriores a propositura da RJ, que perfazem um total aproximado de R\$ 6.195.985,08 de passivo, assim distribuídos:

	Nº CREDORES	VALOR	% DO VALOR
CLASSE I TRABALHISTAS	189	R\$ 1.432.529,21	5,54%
CLASSE II GARANTIA REAL	1	R\$ 12.425.843,60	47,97%
CLASSE III Quirografários	203	R\$ 12.040.759,69	46,49%
CLASSE IV PEQ. EMPR. e ME	0	0,00	0,00
TOTAL	393	R\$ 25.899.132,50	100%



3. 4 – ENDIVIDAMENTO DE CURTO PRAZO

O endividamento de curto prazo, tem se mantido no mesmo patamar desde novembro/19. Atualmente com uma pequena melhora com valor de 0,865, o que denota um movimento positivo da empresa, conforme gráfico abaixo.



Salienta todavia, que tal endividamento no caso da empresa recuperanda e pelo negocio dela operado pode não representar a realidade efetiva da mesma.

Isto porque, as dividas de curto prazo vinculados a recuperanda se limitam basicamente a credores de sua principal matéria prima, qual seja, o arroz.

Com isso, possivelmente, a empresa não pode se endividar em grau maior sob pena de ter limitado acesso ao produto por parte de seus fornecedores.

Tradicionalmente o setor apresenta uma pequena redução em seu endividamento com fornecedores , pela entresafra do insumo, casca de arroz. Nivel esse que voltará a crescer na próxima safra.

3. 5 – DIVIDAS FISCAIS

No que se refere às dívidas tributarias, foram realizadas pesquisas junto aos sites da Receita Federal, SEFAZ/RS e município de Pelotas/RS.

Em relação à pesquisa no site da PGFN tem o registro do valor R\$ 17.6368.869,41, conforme documento em anexo.

Salienta que é de conhecimento deste administrador que a recuperanda esta em fase final de tratativas para acordo com o fisco federal, visando um parcelamento que se adeque a sua realidade financeira.

No que tange às dívidas Estaduais, não foi constatado no site do SEFAZ/RS nenhum registro em nome da empresa, conforme documento em anexo.

Referente aos tributos municipais, não foi possível verificar no site da Prefeitura de Pelotas.

No que se refere ao pagamento mensal dos tributos **a empresa não apresentou os comprovantes de quitação do mês de Outubro/20 e anteriores**, mas comunicou que por ser beneficiaria de incentivos fiscais sejam de compensação de tributos sejam de creditamento, estariam dispensada do pagamento formal sem em realidade credora de impostos pela chamada substituição tributária.

4. ANÁLISE E RESULTADOS ECONÔMICOS

4.1 BALANCETE MENSAL –

Em relação balanço patrimonial, o qual vai em anexo ao presente laudo, ante sua extensão.

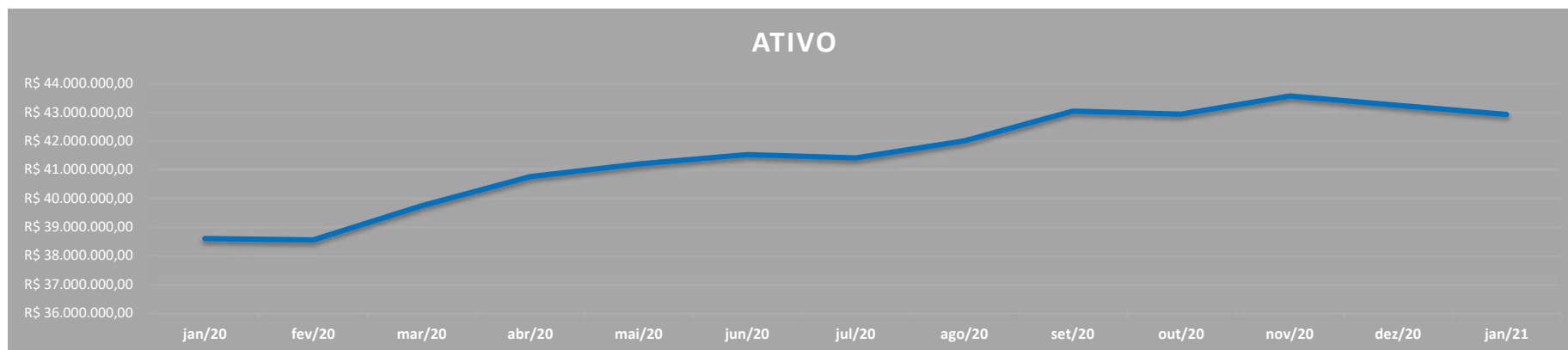
Pelos dados apresentados, não se vislumbrou alterações substanciais nos números apresentados que necessitasse menção específica.

4. ANÁLISE E RESULTADOS ECONÔMICOS

4.2 BALANCETE MENSAL –

ANALISE DE ATIVOS

O valor do ativo registrado na contabilidade para o mês de **JANEIRO/21** foi de R\$ 42.925.750,18 cerca de 1% menor que o mês anterior o qual não há grandes informações a serem comunicadas, visto que, as mudanças de valores se trata de operações normais e rotineiras da empresa

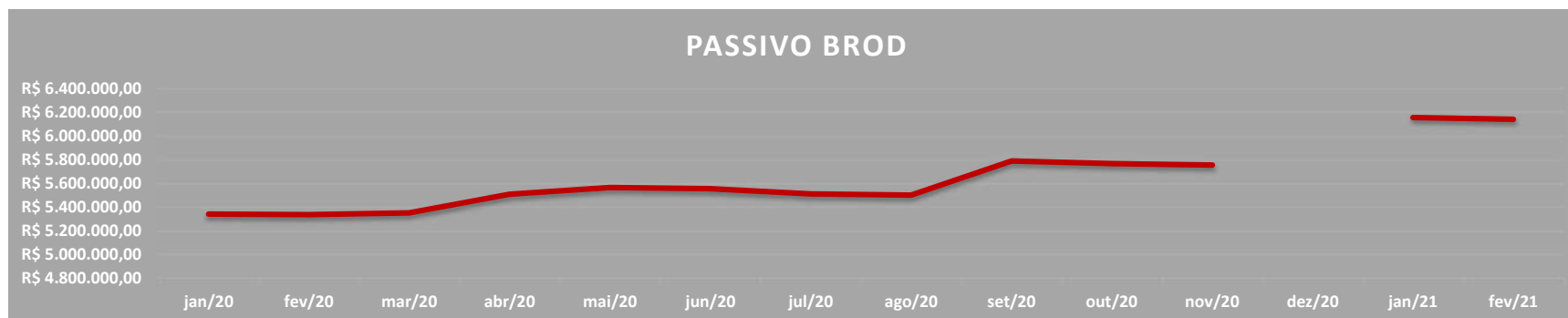


4. ANÁLISE E RESULTADOS ECONÔMICOS

4.1 BALANCETE MENSAL –

ANALISE DO PASSIVO

O valor do passivo registrado na contabilidade para o mês de **JANEIRO/21**, foi de R\$ 42.925.750,18 cerca de 1% menor que o mês anterior o qual não há grandes informações a serem comunicadas, visto que, as mudanças de valores se trata de operações normais e rotineiras da empresa.



4. ANÁLISE E RESULTADOS ECONÔMICOS

4.3. OPERAÇÃO E NEGÓCIO

Em relação a produção se destaca na mesma a produção do óleo de arroz, da marca carreteiro.

Este administrador além da apresentação de dados financeiros, tem por hábito apresentar sempre dados relativos à produção efetiva da empresa.

Como já comentado acima, podemos identificar claramente no gráfico abaixo o ciclo operacional da empresa. No início do exercício, com produção crescente, enquanto seu fornecimento de insumos abastece fortemente a linha de produção. Abaixo observamos o declínio desta, justamente pela entressafra da cultura do arroz como já comentado anteriormente e como sempre acontece no setor e seus derivados. No caso da recuperanda, compreende que o principal dado é o volume de óleo cru (Crude oil) produzido.



Importante relatar, que em visita a empresa podemos verificar que sua operação, apesar das dificuldades de caixa, mante-se em bom ritmo, com boa produtividade e concentração na manutenção de redução dos custos.

4. ANÁLISE E RESULTADOS ECONÔMICOS

4.4. INDICES DE LIQUIDEZ

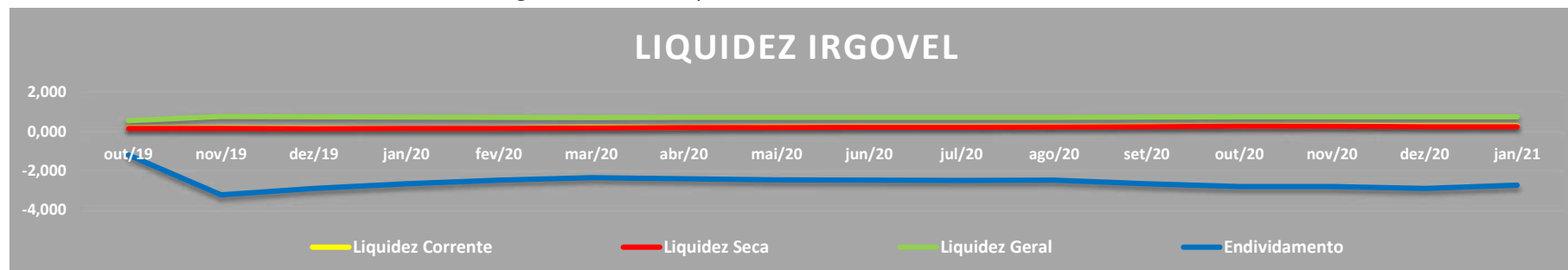
Indicativos de Liquidez

Em subitens tal indicativo foi analisado em 4 etapas, quais sejam:

- **Liquidez Corrente:** tem por objetivo analisar as condições de pagamento das dívidas no curto prazo.
- **Liquidez Seca:** tem por objetivo analisar as condições de pagamento das dívidas no curto prazo, mas exclui o item estoques no qual estão muitas vezes valorizados eis que não aplicado índices de depreciação e outros fatores econômicos;
- **Liquidez Geral:** Analisa as condições de pagamento das dívidas no longo prazo;
- **Endividamento:** Apresenta o grau de endividamento de uma empresa frente ao seu capital próprio.

Os números relativos à liquidez da devedora no geral, tiveram imensa melhora após a propositura da presente demanda, estando com índices inferiores ao mínimo.

Observa-se uma sensível melhora no índice de **Liquidez Geral** quando comparando o mesmo período do ano anterior, em 2019 este índice era de 0,55 e passado 12 meses, obtemos em Out/20 = 0,75, e mantendo-se ainda em 2021, assim observamos uma recuperação, pequena sabemos, mas demonstrando um rumo estratégico certo da empresa.



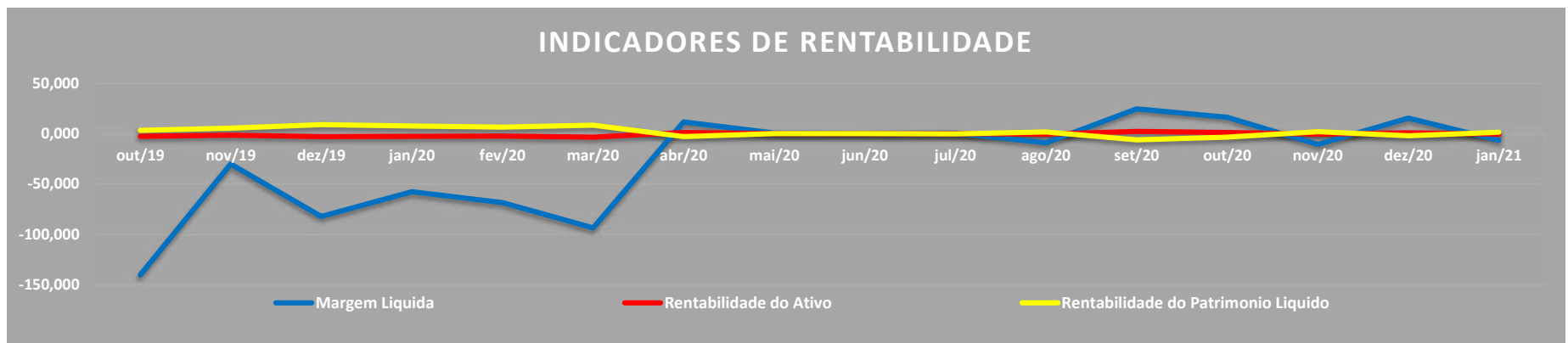
4. ANÁLISE E RESULTADOS ECONÔMICOS

4.5. INDICES DE RENTABILIDADE

Em subitens tal indicativo foi analisado em 3 etapas, quais sejam:

- **Margem Líquida.** Representa qual o percentual líquido de lucro que a empresa obtém por cada unidade vendida;
- **Rentabilidade do ativo.** Representa o percentual de rentabilidade do ativo com base no lucro obtido
- **Rentabilidade do Patrimônio Líquido.** Representa o percentual de rentabilidade do capital de cada sócio investido.

A empresa vem mantendo estabilidade nos últimos meses no que se refere sua rentabilidade, devendo sempre destacar a boa mudança no que se refere aos resultados da margem líquida de seus produtos.




5 – CONCLUSÃO SOBRE O DESEMPENHO DA EMPRESA

A empresa, em que pese a crise mundial, a empresa vem mês a mês obtendo resultados melhores no que concerne a produção e faturamento, bastando simples comparações com mesmos períodos de ano anterior.

O mercado de commodities vem levantando a econômica vinculada ao agronegócio e levando a reboque toda uma cadeia de produtos, dentre eles o óleo produzido pela recuperanda.

A recuperação financeira depende muito da aprovação do plano, se isto ocorrer em condições que permitam a empresa e seus credores chegar a uma maioria, será mais um passo para a ampla retomada da companhia.

De qualquer maneira, há um longo caminho a ser percorrido, mas aparentemente a situação da empresa vem melhorando dia a dia.



GUARDA
ADVOGADOS ASSOCIADOS

WWW.GUARDAADVOGADOS.COM.BR

@GUARDAADV

Av. Nilo Pecanha 2825 sala 802, Chácara das Pedras,
Porto Alegre – RS

Fone 51 30126618

GUARDA
ADVOGADOS ASSOCIADOS

WWW.GUARDAADVOGADOS.COM.BR

@GUARDAADV



ANEXOS