

# RELATÓRIO MENSAL DE ATIVIDADES

## EXPRESSO VITORIA DE TRANSPORTES LTDA

PROCESSO Nº 5004265-67.2021.8.21.0032/RS  
1ª Vara Judicial da Comarca de São Jerônimo - RS

DEZEMBRO 2023

# ÍNDICE

<b>1. Introdução</b>	<b>3</b>
1.1 – Cronograma processual	4
1.2 – Da estrutura societária e organizacional – atividade empresarial	5
1.3 – Resumo processual	6
1.4 – Demandas pendentes de julgamento	7
<b>2 – Plano de recuperação judicial</b>	<b>8</b>
<b>3 – Situação Operacional da empresa</b>	<b>9</b>
3.1 – Quadro de funcionários	10
3.2 – Quadro Econômico	11
3.2.1 – Da análise vertical do Balanço	11
3.2.2 – Da análise vertical do DRE	12
3.2.3 – Dados Econômicos	13
3.2.4 – Análise Do Grau De Endividamento	14
3.3 – Credores Submetidos ao Plano	15/16
3.4 – Dividas Fiscais	17
<b>4. Análises e Resultados Econômicos</b>	<b>18</b>
4.1 – Ativos e Passivos	18
4.2 – Índices de Liquidez	19/20
4.3 – Índices de Rentabilidade	21
<b>5. Conclusões</b>	<b>22</b>



## INTRODUÇÃO

- Trata-se de pedido de recuperação judicial proposto em 21.12.2021 pela empresa EXPRESSO VITÓRIA DE TRANSPORTES LTDA. O referido processo está tramitando sob o nº 5004265-67.2021.8.21.0032 perante o juízo da 1ª Vara Judicial da Comarca de São Jerônimo - RS.
- O presente Relatório reúne de forma sintética as informações operacionais, financeiras, econômicas e processuais, limitada às informações disponibilizadas, não exaustivas, da Recuperação Judicial da empresa EXPRESSO VITÓRIA DE TRANSPORTES LTDA, em atenção ao disposto no art. 22, II, c, da Lei 11.101/05.
- As informações prestadas pela Administradora Judicial são extraídas da análise dos dados fornecidos mensalmente pela Recuperanda, bem como de reuniões com os procuradores e representantes da empresa.



## 1.1. Cronograma Processual

DATA	EVENTO	LOCALIZAÇÃO AUTOS
21/12/2021	Ajuizamento do pedido de Recuperação Judicial	Evento 1
08/01/2022	Decisão de deferimento do processamento da RJ	Evento 3
08/01/2022	Nomeação da Administração Judicial	Evento 3
22/02/2022	Apresentação de Relatório Inicial pela Administração Judicial	Evento 19
09/03/2022	Apresentação do Plano de Recuperação Judicial	Evento 21
01/04/2022	Relatório do AJ sobre o PRJ (LREF, art. 22, II, h)	Evento 25
27/05/2022	Publicação Edital Art. 7º § 1º LREF	Evento 38
29/08/2022	Relatório de verificação e Relação de credores, nos termos do art. 7º, §2º da Lei 11.101/05	Evento 54



## 1.1. Cronograma Processual

DATA	EVENTO	LOCALIZAÇÃO AUTOS
28/06/2023	Publicação de Edital art. 7, §2º e aviso do art. 53, § único	Evento 139
17/10/2023	Publicação de Edital de designação de AGC	Evento 215



## 1.2. Da estrutura societária e organizacional – Atividade empresarial

A recuperanda narra no pedido inicial que a empresa foi fundada em 1953, visando a solução em transporte coletivo de pessoas.

De acordo com seu contrato social (EVENTO 01 – CONTRSOCIAL7), seu objeto social é: “*Transporte rodoviário coletivo de passageiros, com itinerário fixo, intermunicipal em Região Metropolitana (4921-3/02); Organização de excursões em veículos rodoviários próprios, intermunicipal, interestadual e internacional (4929-9/04); Transporte Rodoviário coletivo de passageiros, sob regime de fretamento, intermunicipal, interestadual e internacional (4929-9/02)*”.

No que diz respeito a abrangência de sua atuação, destaca que suas concessões atendem principalmente a Região Metropolitana de Porto Alegre, Vale do Rio Pardo e Taquari - RS.



## 1.3. Resumo processual

De acordo com o pedido inicial, a empresa recuperanda apontou como causas da crise os seguintes acontecimentos: No âmbito do cenário nacional, destacou que o transporte público vem enfrentando grave crise há diversos anos, diante do significativo aumento no uso de carros pela população para fins de locomoção diária. Ainda, ressaltou que recursos que deveriam ser destinados ao setor não estão sendo repassados pela União, afetando de forma drástica atividades ligadas ao transporte. No que diz respeito as particularidades da crise enfrentada pela requerente, destacou que a retração da atividade econômica, principalmente em razão da pandemia do COVID-19, impactou no aumento dos custos fixos para a manutenção das atividades e na diminuição drástica de receita. Neste contexto, a requerente alegou que já iniciou a implementação de medidas saneadoras, destacando que a Recuperação Judicial é medida fundamental para reestruturação das atividades e readequação do fluxo de pagamento do passivo.

Nesse sentido, considerando o deferimento do processamento do pedido de Recuperação Judicial da empresa, necessário aguardar a manifestação dos credores a respeito do Plano de Recuperação Judicial, apresentado tempestivamente pela recuperanda (Evento 21).



## 1.4. Demandas pendentes de julgamento

Atendendo a dispositivo sugerido pelo CNJ, especialmente no que se refere a necessidade de identificação de demandas vinculadas ao processo e que estão pendentes de julgamento, seguem listadas:

Processo	Tipo de Ação	Autor/Requerente
5001238-42.2022.8.21.0032	Habilitação de Crédito	Jorge Alberto Prates Franco
5002316-71.2022.8.21.0032	Habilitação de Crédito	Juraci Ramos Oliveira
5004582-31.2022.8.21.0032	Habilitação de Crédito	Jairo Luis da Silva
5001765-57.2023.8.21.0032	Habilitação de Crédito	Luis Felipe Lima
5001766-42.2023.8.21.0032	Habilitação de Crédito	Cláudio Leandro Cunha





## 2. PLANO DE RECUPERAÇÃO JUDICIAL

Conforme relatado anteriormente, a empresa recuperanda apresentou tempestivamente o Plano de Recuperação Judicial, acompanhado dos respectivos laudos, nos termos do art. 53 da Lei 11.101/05, conforme EVENTO 21.

Nesse sentido, a Administração Judicial elaborou relatório sobre o Plano de Recuperação Judicial, nos termos do art. 22, II, h, da Lei 11.101/05, de acordo com a manifestação de EVENTO 25. Em EVENTO 215 foi publicado Edital que designou a data para realização de Assembleia Geral de Credores, momento em que será colocado em votação o Plano de Recuperação Judicial apresentado: **1ª Convocação: 24/01/2024 / 2ª Convocação: 31/01/2024. Em segunda convocação os credores votaram pela suspensão do ato assemblear até a data de 13/03/2024**



### 3. SITUAÇÃO OPERACIONAL DA EMPRESA

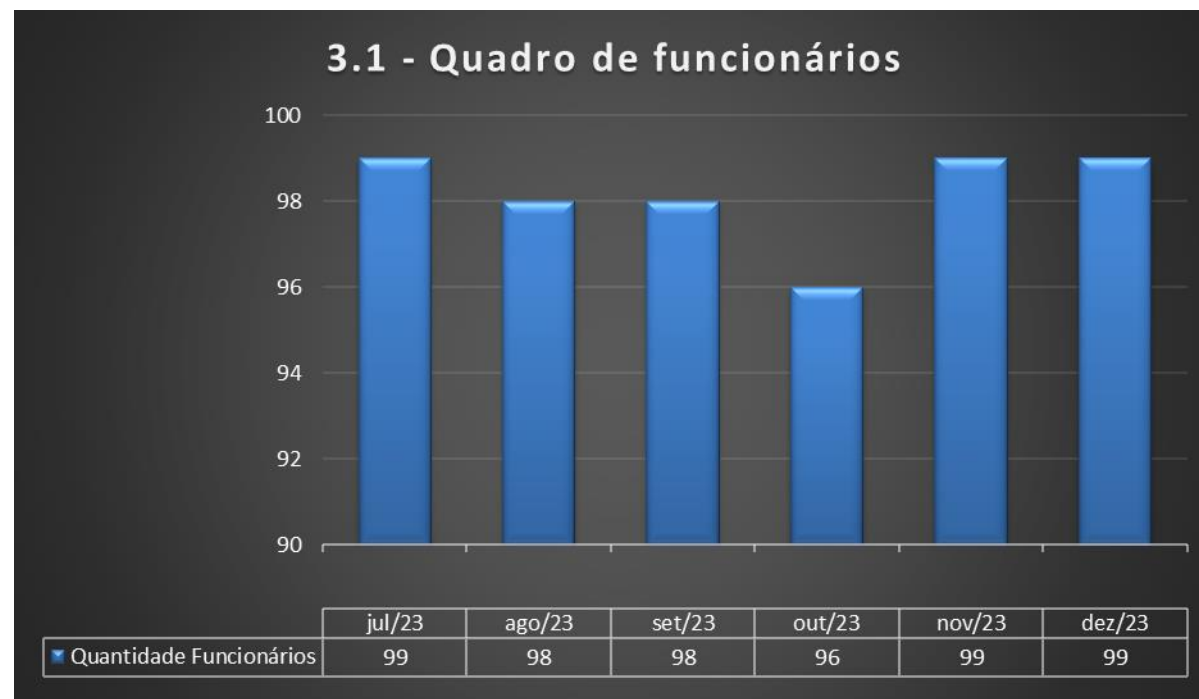
As informações operacionais foram obtidas através dos documentos disponibilizados pela própria empresa recuperanda, em cumprimento ao disposto no art. 52, IV da Lei 11.101/05.

Desta forma, trata-se o presente relatório da análise das informações contábeis disponibilizadas, considerando o período de dezembro de 2023.



## 3.1. DO QUADRO DE FUNCIONÁRIOS

No período analisado a empresa Expresso Vitória de Transportes Ltda., informou a manutenção de seu quadro operacional de colaboradores, contando com 99 funcionários ativos.



## 3.2. DO QUADRO ECONÔMICO

### 3.2.1 Da Análise vertical do Balanço Patrimonial

Na rubrica estoques o saldo crescendo.

A rubrica Outros Créditos reduziu com a compensação de adiantamentos do 13º salário.

BALANÇO PATRIMONIAL	07/2023	08/2023	09/2023	10/2023	11/2023	12/2023	Análise Horizontal
<b>ATIVO</b>	<b>20.423.275,39</b>	<b>20.688.922,94</b>	<b>20.769.226,70</b>	<b>20.976.180,01</b>	<b>21.124.053,39</b>	<b>20.971.986,38</b>	<b>-0,72%</b>
<b>ATIVO CIRCULANTE</b>	<b>9.671.679,50</b>	<b>9.949.313,20</b>	<b>10.041.603,11</b>	<b>10.260.153,56</b>	<b>10.414.931,54</b>	<b>10.271.648,02</b>	<b>-1,38%</b>
DISPONIBILIDADE	340.053,76	254.521,83	241.505,63	281.745,57	216.264,15	208.325,91	-3,67%
CLIENTES	6.717.306,12	6.908.344,75	6.978.823,00	7.087.032,76	7.198.064,57	7.252.583,87	0,76%
ESTOQUES	566.910,52	590.937,63	586.553,96	604.520,89	614.372,59	651.479,60	6,04%
TRIBUTOS A RECUPERAR	396.900,39	387.278,67	372.396,72	363.632,42	360.133,71	342.103,83	-5,01%
OUTROS CRÉDITOS	1.650.508,71	1.808.230,32	1.862.323,80	1.923.221,92	2.026.096,52	1.817.154,81	-10,31%
<b>ATIVO NÃO CIRCULANTE</b>	<b>10.751.595,89</b>	<b>10.739.609,74</b>	<b>10.727.623,59</b>	<b>10.716.026,45</b>	<b>10.709.121,85</b>	<b>10.700.338,36</b>	<b>-0,08%</b>
REALIZAVEL LONGO PRAZO	3.684.195,95	3.684.195,95	3.684.195,95	3.684.195,95	3.684.195,95	3.684.195,95	0,00%
INVESTIMENTOS	104.350,46	104.350,46	104.350,46	104.350,46	104.350,46	104.350,46	0,00%
IMOBILIZADO	6.924.995,63	6.913.009,48	6.901.023,33	6.889.426,19	6.882.521,59	6.873.738,10	-0,13%
INTANGÍVEL	38.053,85	38.053,85	38.053,85	38.053,85	38.053,85	38.053,85	0,00%
<b>PASSIVO</b>	<b>20.423.275,39</b>	<b>20.688.922,94</b>	<b>20.769.226,70</b>	<b>20.976.180,01</b>	<b>21.124.053,39</b>	<b>20.971.986,38</b>	<b>-0,72%</b>
<b>PASSIVO CIRCULANTE</b>	<b>10.185.515,60</b>	<b>10.271.922,47</b>	<b>10.594.714,91</b>	<b>10.657.838,29</b>	<b>11.048.843,61</b>	<b>10.825.163,47</b>	<b>-2,02%</b>
FORNECEDORES	1.946.436,22	1.918.933,99	1.908.828,05	1.858.037,03	1.932.045,46	1.896.391,23	-1,85%
EMPRESTIMOS E FINANCIAMENTOS	1.144.244,25	1.132.274,39	1.102.102,32	1.076.287,28	1.077.278,62	1.023.863,90	-4,96%
OBRIGAÇÕES TRIBUTARIAS e TRABALHISTAS	6.532.861,17	6.609.263,27	6.706.951,77	6.759.527,92	7.029.288,90	7.222.230,14	2,74%
OUTRAS OBRIGAÇÕES	18.088,64	16.118,06	19.764,95	44.653,09	60.052,34	48.875,09	-18,61%
PROVISÕES	543.885,32	595.332,76	857.067,82	919.332,97	950.178,29	633.803,11	-33,30%
<b>PASSIVO NÃO CIRCULANTE</b>	<b>20.599.487,59</b>	<b>20.573.205,69</b>	<b>20.564.510,24</b>	<b>20.551.056,32</b>	<b>20.527.490,19</b>	<b>20.520.564,76</b>	<b>-0,03%</b>
OBRIGAÇÕES TRIBUTARIAS PARCELADAS	20.599.487,59	20.573.205,69	20.564.510,24	20.551.056,32	20.527.490,19	20.520.564,76	-0,03%
<b>PATRIMÔNIO LÍQUIDO</b>	<b>-10.361.727,80</b>	<b>-10.156.205,22</b>	<b>-10.389.998,45</b>	<b>-10.232.714,60</b>	<b>-10.452.280,41</b>	<b>-10.373.741,85</b>	<b>-0,75%</b>
CAPITAL SOCIAL INTEGRALIZADO	1.795.700,00	1.795.700,00	1.795.700,00	1.795.700,00	1.795.700,00	1.795.700,00	0,00%
AJUSTE DE AVALIAÇÃO PATRIMONIAL	4.882.384,34	4.882.384,34	4.882.384,34	4.882.384,34	4.882.384,34	4.882.384,34	0,00%
RESERVAS	-17.039.812,14	-16.834.289,56	-17.068.082,79	-16.910.798,94	-17.130.364,75	-17.051.826,19	-0,46%
RESERVAS DE CAPITAL	1.345.324,07	1.345.324,07	1.345.324,07	1.345.324,07	1.345.324,07	1.345.324,07	0,00%
RESERVAS DE LUCROS	-18.385.136,21	-18.179.613,63	-18.413.406,86	-18.256.123,01	-18.475.688,82	-18.397.150,26	-0,43%



## 3.2. DO QUADRO ECONÔMICO

### 3.2.2 Da Análise vertical do Demonstrativo de Resultado do Exercício

DEMONSTRATIVO DE RESULTADO DO EXERCÍCIO	07/2023	A/V	08/2023	A/V	09/2023	A/V	10/2023	A/V	11/2023	A/V	12/2023	A/V	TOTAL DO PERÍODO	A/V
Receita de Serviços	972.204,65	100,00%	1.079.520,29	100,00%	933.713,74	100,00%	1.036.241,59	100,00%	1.019.432,74	100,00%	1.053.553,00	100,00%	6.094.666,01	100,00%
<b>Total das Receitas</b>	<b>972.204,65</b>	<b>100,00%</b>	<b>1.079.520,29</b>	<b>100,00%</b>	<b>933.713,74</b>	<b>100,00%</b>	<b>1.036.241,59</b>	<b>100,00%</b>	<b>1.019.432,74</b>	<b>100,00%</b>	<b>1.053.553,00</b>	<b>100,00%</b>	<b>6.094.666,01</b>	<b>100,00%</b>
(-) Deduções das Receitas	(46.763,41)	-4,81%	(51.055,27)	-4,73%	(44.987,18)	-4,82%	(48.908,55)	-4,72%	(46.137,32)	-4,53%	(48.496,83)	-4,60%	(286.348,56)	-4,70%
Receita Líquida	925.441,24	95,19%	1.028.465,02	95,27%	888.726,56	95,18%	987.333,04	95,28%	973.295,42	95,47%	1.005.056,17	95,40%	5.808.317,45	95,30%
Custo dos serviços	(552.690,71)	-56,85%	(678.747,90)	-62,87%	(915.659,95)	-98,07%	(702.998,19)	-67,84%	(736.186,18)	-72,22%	(606.214,58)	-57,54%	(4.192.497,51)	-68,79%
<b>Lucro Bruto</b>	<b>372.750,53</b>	<b>38,34%</b>	<b>349.717,12</b>	<b>32,40%</b>	<b>(26.933,39)</b>	<b>-2,88%</b>	<b>284.334,85</b>	<b>27,44%</b>	<b>237.109,24</b>	<b>23,26%</b>	<b>398.841,59</b>	<b>37,86%</b>	<b>1.615.819,94</b>	<b>26,51%</b>
<b>(-) Despesas Operacionais</b>	<b>(249.425,86)</b>	<b>-25,66%</b>	<b>(243.815,63)</b>	<b>-22,59%</b>	<b>(248.168,11)</b>	<b>-26,58%</b>	<b>(225.993,89)</b>	<b>-21,81%</b>	<b>(265.246,62)</b>	<b>-26,02%</b>	<b>(243.361,88)</b>	<b>-23,10%</b>	<b>(1.476.011,99)</b>	<b>-24,22%</b>
Despesas com vendas	(43.003,64)	-4,42%	(46.581,00)	-4,31%	(41.038,90)	-4,40%	(47.023,69)	-4,54%	(44.632,57)	-4,38%	(53.540,89)	-5,08%	(275.820,69)	-4,53%
Despesas Administrativas	(165.415,33)	-17,01%	(150.025,51)	-13,90%	(171.529,72)	-18,37%	(138.680,62)	-13,38%	(176.280,81)	-17,29%	(158.961,62)	-15,09%	(960.893,61)	-15,77%
Despesas Tributárias	(26.378,71)	-2,71%	(26.743,07)	-2,48%	(25.758,81)	-2,76%	(27.985,18)	-2,70%	(27.532,11)	-2,70%	(23.242,44)	-2,21%	(157.640,32)	-2,59%
Despesas Financeiras	(14.628,18)	-1,50%	(20.466,05)	-1,90%	(9.840,68)	-1,05%	(12.304,40)	-1,19%	(16.801,13)	-1,65%	(7.616,93)	-0,72%	(81.657,37)	-1,34%
<b>Resultado Operacional Líquido</b>	<b>123.324,67</b>	<b>12,69%</b>	<b>105.901,49</b>	<b>9,81%</b>	<b>(275.101,50)</b>	<b>-29,46%</b>	<b>58.340,96</b>	<b>5,63%</b>	<b>(28.137,38)</b>	<b>-2,76%</b>	<b>155.479,71</b>	<b>14,76%</b>	<b>139.807,95</b>	<b>2,29%</b>
Receitas Financeiras		0,00%		0,00%		0,00%	(11.696,43)	-1,13%	0,00	0,00%	(16.861,54)	-1,60%	(28.557,97)	-0,47%
Receitas Não Operacionais	78.761,75	8,10%	99.621,09	9,23%	98.400,49	10,54%	110.639,32	10,68%	(5.903,56)	-0,58%	7.574,77	0,72%	389.093,86	6,38%
Resultado antes IRPJ e CSSL	202.086,42	20,79%	205.522,58	19,04%	(176.701,01)	-18,92%	157.283,85	15,18%	(34.040,94)	-3,34%	146.192,94	13,88%	500.343,84	8,21%
IRPJ e CSSL	0,00	0,00%	0,00	0,00%	(57.092,22)	-6,11%	0,00	0,00%	0,00	0,00%	(67.654,38)	-6,42%	(124.746,60)	-2,05%
<b>LUCRO DO EXERCÍCIO</b>	<b>202.086,42</b>	<b>20,79%</b>	<b>205.522,58</b>	<b>19,04%</b>	<b>(233.793,23)</b>	<b>-25,04%</b>	<b>157.283,85</b>	<b>15,18%</b>	<b>(34.040,94)</b>	<b>-3,34%</b>	<b>78.538,56</b>	<b>7,45%</b>	<b>375.597,24</b>	<b>6,16%</b>



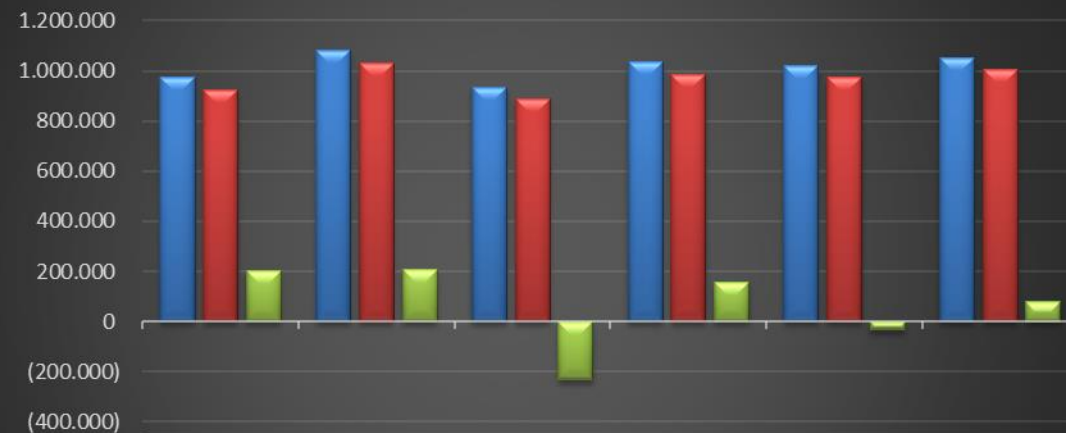


## 3.2. DO QUADRO ECONÔMICO

### 3.2.3 Dados Econômicos

A empresa analisada vem mantendo seus níveis de faturamento bruto e líquido de seus serviços, obtendo no presente período resultado positivo.

3.2 - Dados Econômicos



	jul/23	ago/23	set/23	out/23	nov/23	dez/23
Receita Bruta	972.205	1.079.520	933.714	1.036.242	1.019.433	1.053.553
Receita Líquida	925.441	1.028.465	888.727	987.333	973.295	1.005.056
Resultado Líquido	202.086	205.523	(233.793)	157.284	(34.041)	78.539



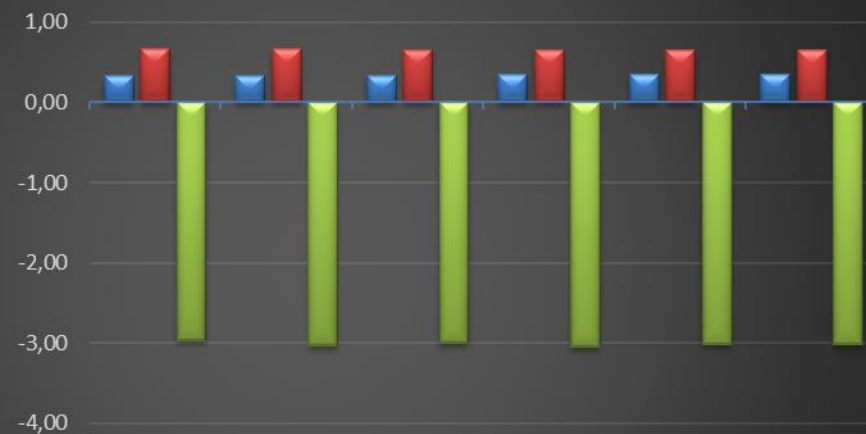


## 3.2. DO QUADRO ECONÔMICO

### 3.2.4 Análise do Grau de Endividamento

Observa-se no gráfico apresentado, que a empresa vem mantendo o mesmo nível de endividamento.

#### ANÁLISE ENDIVIDAMENTOS



	jul/23	ago/23	set/23	out/23	nov/23	dez/23
ENDIVIDAMENTO CURTO PRAZO	0,33	0,33	0,34	0,34	0,35	0,35
ENDIVIDAMENTO LONGO PRAZO	0,67	0,67	0,66	0,66	0,65	0,65
ENDIVIDAMENTO TOTAL	-2,97	-3,04	-3,00	-3,05	-3,02	-3,02





### 3.3. CREDORES SUBMETIDOS AO PROCESSO DE REC. JUDICIAL

De acordo com a relação de credores apresentada pela recuperanda, a empresa possui dívidas anteriores a propositura da RJ que perfazem um total aproximado de R\$ 5.277.382,21 de passivo, assim distribuídos:

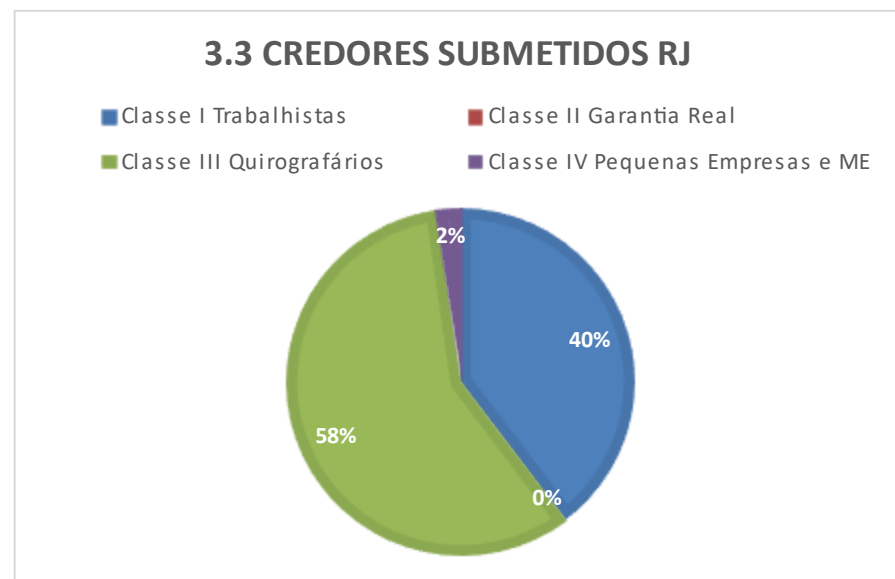
Descrição	Valor total	% representação
Classe I Trabalhistas	R\$ 2.095.628,57	40%
Classe II Garantia Real	R\$ -	0,00%
Classe III Quirografários	R\$ 3.061.931,47	58%
Classe IV Pequenas Empresas e ME	R\$ 119.822,17	2%
Total	R\$ 5.277.382,21	100,00%





### 3.3. CREDORES SUBMETIDOS AO PROCESSO DE REC. JUDICIAL

Como se verifica pelo gráfico abaixo, praticamente a unanimidade do passivo vinculado a RJ é composto por credores quirografários.





# Estevez Guarda

## Administração Judicial

### 3.4. DÍVIDAS FISCAIS

Em relação ao passivo fiscal foi apurado no mês de dezembro de 2023, o valor de R\$ R\$ 260.771,82 e, sendo pago o montante de R\$ 51.903,82, aumentando assim o passivo total como observado, totalizando o valor de R\$ 27.168.666,51.

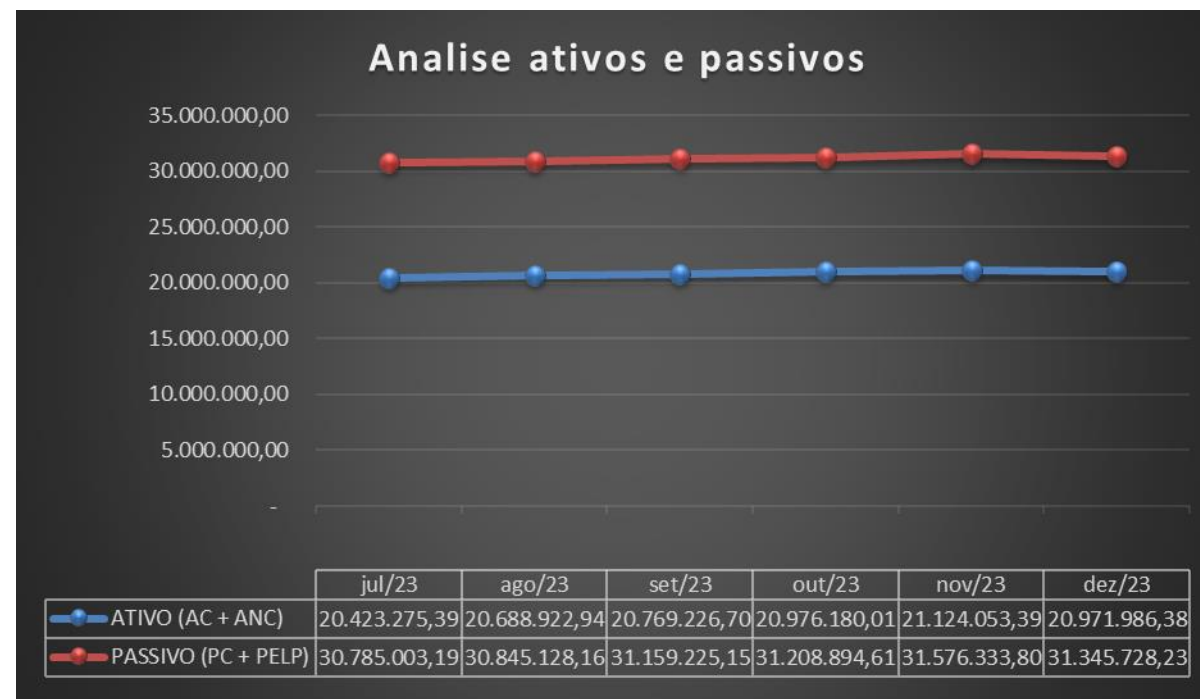
Descrição Tributo	Saldo Devedor em 30/11/2023	Débito de imposto no mês	Pagamentos efetuados no mês	Saldo Devedor em 31/12/2023
<b>FEDERAL</b>	<b>26.649.973,02</b>	<b>260.771,82</b>	<b>33.948,22</b>	<b>26.876.796,62</b>
PIS a Recolher	190.420,02	4.061,72		194.481,74
COFINS a Recolher	880.742,97	18.746,17		899.489,14
IRPJ a Recolher	164.462,71	48.157,63	9.643,40	202.976,94
CSSL a Recolher	70.105,62	19.496,75		89.602,37
Multa CLT a Pagar	46.140,15			46.140,15
Pis Cofins e Csll	741,61	1.779,07	741,61	1.779,07
IRRF a Recolher	14.924,76	10.860,48	8.893,17	16.892,07
Parcelamento IRRF e CSLL	15.328,02		675,21	14.652,81
FGTS a Recolher	2.231.884,49	42.156,36	1.090,47	2.272.950,38
INSS a Recolher	2.487.338,79	115.513,64	5.080,58	2.597.771,85
Parcelamento Social FGTS	14.648.889,66		6.925,43	14.641.964,23
Pis/Cofins	5.823.229,76			5.823.229,76
IRRF a Recolher	55.370,77			55.370,77
Parcelamento INSS a Recolher	20.393,69		898,35	19.495,34
<b>ESTADUAL</b>	<b>184.554,70</b>	<b>-</b>	<b>13.205,56</b>	<b>171.349,14</b>
ICMS a Recolher	-	-	-	-
Parcelamento ICMS a Recolher	184.554,70		13.205,56	171.349,14
<b>MUNICIPAL</b>	<b>125.270,79</b>		<b>4.750,04</b>	<b>120.520,75</b>
IPTU a Recolher	113.747,08		4.750,04	108.997,04
ISSQN a Recolher	11.523,71			11.523,71
<b>TOTAL GERAL</b>	<b>26.959.798,51</b>	<b>260.771,82</b>	<b>51.903,82</b>	<b>27.168.666,51</b>



## 4. ANÁLISE E RESULTADOS ECONÔMICOS

### 4.1. Dados Balancetes mensais Ativos e Passivos

Os valores dos ativos e passivos da empresa não sofreram alterações relevantes no período analisado conforme demonstrados no gráfico abaixo:



## 4. ANÁLISE E RESULTADOS ECONÔMICOS

### 4.2. Índices de liquidez

#### ÍNDICES DE LIQUIDEZ

Em subitens tal indicativo foi analisado em 4 etapas, quais sejam:

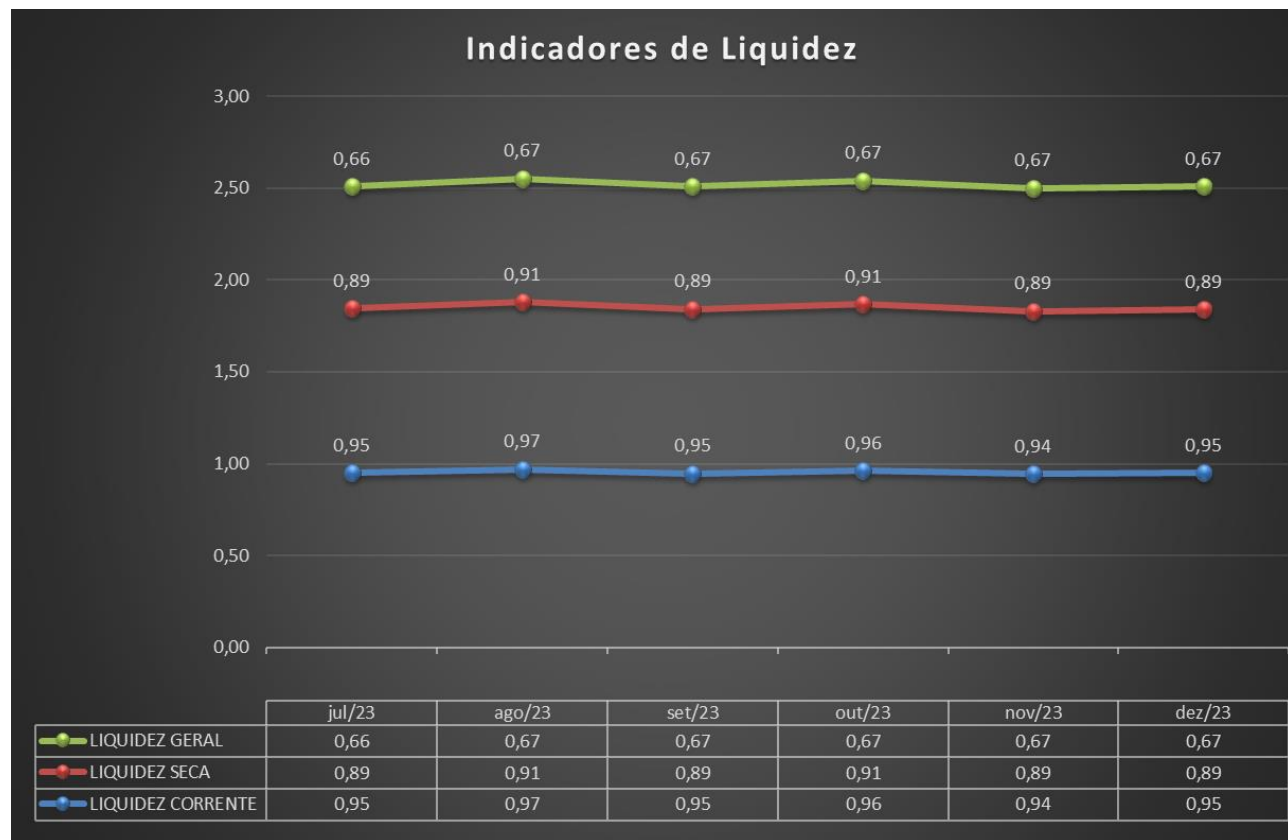
- **Liquidez Corrente**: tem por objetivo analisar as condições de pagamento das dívidas no curto prazo.
- **Liquidez Seca**: tem por objetivo analisar as condições de pagamento das dívidas no curto prazo, mas exclui o item estoques no qual estão muitas vezes valorizados eis que não aplicado índices de depreciação e outros fatores econômicos; e,
- **Liquidez Geral**: Analisa as condições de pagamento das dívidas de longo e curto prazo.



## 4. ANÁLISE E RESULTADOS ECONÔMICOS

### 4.2. Índices de liquidez

#### ÍNDICES DE LIQUIDEZ

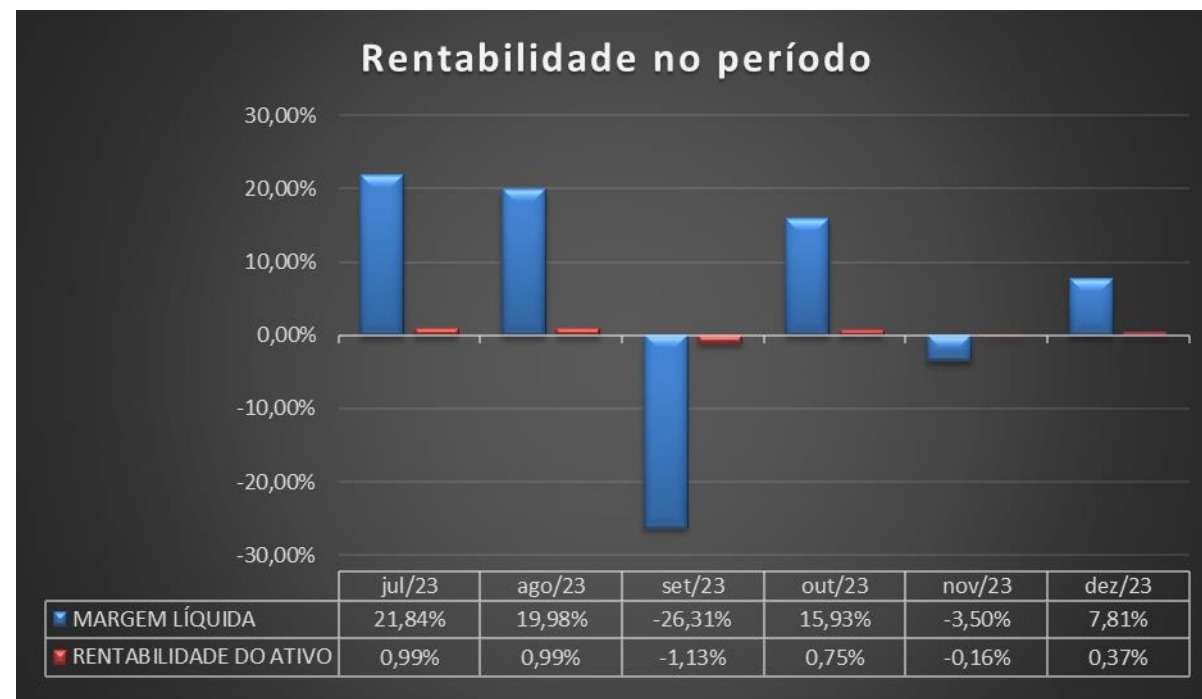


## 4. ANÁLISE E RESULTADOS ECONÔMICOS

### 4.2. Índices de rentabilidade

Este subitem foi analisado de 2 formas:

- **Margem Líquida:** Representa qual o percentual líquido de lucro que a empresa obtém por cada unidade vendida;
- **Rentabilidade do ativo:** Representa o percentual de rentabilidade do ativo com base no lucro obtido



## 5. CONCLUSÕES

Conforme exposto ao longo do presente relatório de atividades, resta demonstrado através de visita realizada na sede da empresa e demais documentos apresentados que a requerente está enfrentando situação de crise econômico-financeira, documentada também nos balanços e demonstrativos de resultado.

A empresa no mês de dezembro obteve resultado positivo ao final do período.


Em tempo, a empresa vem realizando o pagamento de parte dos impostos apurados, aumentando o passivo tributário.





## VISITA TÉCNICA

A administração judicial informa que realizou visitação na sede da empresa em 17/05/23, conforme levantamento fotográfico que segue:







# Estevez Guarda

## Administração Judicial

**PORTO ALEGRE - RS**  
**Av. Carlos Gomes, 700 - 614**  
**Boa Vista - CEP 90480-000**

R. Bocaiúva, 2125 - 1º e 2º andar,  
Centro, Florianópolis - SC

R. Gen. Mário Tourinho, 1746,  
1601 - Seminário, Curitiba - PR

Av. Pres. Juscelino Kubitschek,  
1327, Itaim Bibi, São Paulo - SP

**Central de Atendimento**  
**(51) 3331-1111**

**E-mail: [contato@estevezguarda.com.br](mailto:contato@estevezguarda.com.br)**



**[www.estevezguarda.com.br](http://www.estevezguarda.com.br)**