

# **RELATÓRIO MENSAL DE ATIVIDADES**

## **GRUPO RARO REQUINTE**

**AC COUROS LTDA - ME e RR TAPETES EIRELI**

**PROCESSO Nº 5002448-20.2021.8.21.0047/RS**

**2ª Vara Cível da Comarca de Estrela - RS**

**OUTUBRO - 2023**



# Estevez Guarda

## Administração Judicial

### ÍNDICE

<b>1. Introdução</b>	<b>3</b>
1.1 – Cronograma processual	4
1.2 – Da estrutura societária e organizacional – atividade empresarial	5
1.3 – Resumo processual	6
1.4 – Demandas pendentes de julgamento	7
<b>2 – Plano de recuperação judicial</b>	<b>8</b>
<b>3 – Situação Operacional da empresa</b>	<b>9</b>
3.1 – Quadro de funcionários	10
3.2 – Quadro Econômico	11
3.2.1 – Da análise vertical do Balanço	11
3.2.2 – Da análise vertical do DRE	12
3.2.3 – Dados Econômicos	13
3.2.4 – Análise do Grau de Endividamento	14
3.3 – Credores Submetidos ao Plano	15/16
3.4 – Dividas Fiscais	17
<b>4. Balanços, análises e Índices de Liquidez</b>	<b>18</b>
4.1 – Ativos e Passivos	28
4.2 – Índices de Liquidez	19/20
4.3 – Índices de Rentabilidade	21
<b>5. Alteração de Endereço</b>	<b>22</b>
<b>6. Conclusões</b>	<b>23</b>
<b>ANEXO I – Controle do Plano de Recuperação Judicial</b>	<b>24</b>
<b>ANEXO II – Visita Técnica</b>	<b>25/26</b>



## 1. INTRODUÇÃO

- Trata-se de pedido de recuperação judicial proposto em 10.08.2021 pelas empresas A C Couros Ltda. ME e RR Tapetes EIRELI que compõem o Grupo Raro Requite. O referido processo está tramitando sob o nº 5002448-20.2021.8.21.0047 perante o juízo da 2ª Vara Judicial da Comarca de Estrela - RS.
- O presente Relatório reúne de forma sintética as informações operacionais, financeiras, econômicas e processuais, limitada às informações disponibilizadas, não exaustivas, da Recuperação Judicial das empresas A C Couros Ltda. ME e RR Tapetes EIRELI, em atenção ao disposto no art. 22, II, c, da Lei 11.101/05.
- As informações prestadas pela Administradora Judicial são extraídas da análise dos dados fornecidos mensalmente pela Recuperanda, bem como de reuniões com os procuradores e representantes das empresas.



## 1.1. Cronograma Processual

DATA	EVENTO	LOCALIZAÇÃO AUTOS
10/08/2021	Ajuizamento do pedido de Recuperação Judicial	Evento 1
23/08/2021	Decisão de deferimento do processamento da RJ	Evento 05
22/10/2021	Apresentação do Plano	Evento 44
01/12/2021	Relatório do AJ sobre o PRJ (LREF, art. 22, II, h)	Evento 55
30/05/2022	Publicação Edital Art. 7º § 1º da LREF	Evento 72
23/08/2022	Relatório de verificação e Edital do Art. 7º § 2º da LREF	Evento 118
16/03/2023	Publicação de Edital de Convocação Da Assembleia Geral de Credores – Art. 36 da LREF	Evento 240
13/04/2023	1ª Convocação Assembleia Geral de Credores ( <i>não instaurada</i> )	Evento 260
27/04/2023	2ª Convocação Assembleia Geral de Credores ( <i>suspensa</i> )	Evento 271
01/06/2023	2ª Convocação Assembleia Geral de Credores ( <i>continuação</i> )	Evento 277
01/06/2023	Aprovação do PRJ na Assembleia Geral de Credores ( <i>continuação</i> )	Evento 277



## 1.2. Da estrutura societária e organizacional – Atividade empresarial

As Requerentes narram no pedido inicial que foram constituídas para atender um mercado de grande demanda, tendo por objetivo a produção e fornecimento de couro para marcas nacionais e internacionais. Ainda, conforme os atos constitutivos apresentados, ambas as Requerentes exercem suas atividades voltadas para a manufatura e comercialização de produtos em couro, em especial, de tapetes (EVENTO 1 – Docs. 29 e 30).

No que diz respeito a abrangência de atuação, afirmam reconhecimento pelo mercado brasileiro, principalmente no ramo de decoração de alto padrão, atuando e atendendo as melhores marcas e distribuidoras de tapetes do Brasil.



## 1.3. Resumo processual

De acordo com o pedido inicial, as empresas recuperandas apontaram como causas da crise os seguintes acontecimentos: Retração da atividade econômica, principalmente em razão da pandemia do COVID-19; As medidas sanitárias e de distanciamento social impostas pelo Governo Estadual, em razão da pandemia do COVID-19, impactaram no aumento significativo da matéria prima dos produtos beneficiados pelas Requerentes e, conseqüentemente, na diminuição abrupta da margem de lucro; Sendo o couro a principal matéria prima das Requerentes, apresentaram dados do SBA – Sistema Brasileiro do Agronegócio que indicam que o couro verde comum teve uma alta de 9,4% a nível médio Nacional e, especificamente, no Rio Grande do Sul chegou a de 14,3%; Apontam que o aumento dos custos fixos para a manutenção das atividades e a diminuição drástica de receita fizeram com que as Requerentes buscassem créditos e financiamentos junto a bancos e outras instituições financeiras, tais como factorings e fídics, dentre outros.

Nesse sentido, considerando o deferimento do processamento do pedido de Recuperação Judicial das empresas, observa-se que o PRJ e modificativo apresentado pelas recuperandas restou aprovado pelo credores em AGC, conforme EVENTO 277.



## 1.4. Demandas pendentes de julgamento

Atendendo a dispositivo sugerido pelo CNJ, especialmente no que se refere a necessidade de identificação de demandas que podem gerar obstáculos no andamento do feito.

Nesta seara, foram identificados os seguintes processos que ainda pendem julgamento:

5000572-59.2023.8.21.0047	BANCO SOFISA S.A	IMPUGNAÇÃO DE CRÉDITO
5000641-91.2023.8.21.0047	COOPERATIVA DE CREDITO DA REGIAO MERIDIONAL DO BRASIL - SICOOB UNICOOB MERIDIONAL	IMPUGNAÇÃO DE CRÉDITO
5000695-57.2023.8.21.0047	FUNDO DE INVESTIMENTO EM DIREITOS CREDITORIOS EMPIRICA PEROLA EMPREENDEDOR	IMPUGNAÇÃO DE CRÉDITO
5003046-03.2023.8.21.0047	ASTERI SECURITIZADORA S.A	IMPUGNAÇÃO DE CRÉDITO



## 2. PLANO DE RECUPERAÇÃO JUDICIAL

Conforme relatado anteriormente, as empresas recuperandas apresentaram tempestivamente o Plano de Recuperação Judicial, acompanhado dos seus respectivos laudos, nos termos do art. 53 da Lei 11.101/05, conforme EVENTO 44.

Nesse sentido, a Administração Judicial elaborou relatório sobre o Plano de Recuperação Judicial, nos termos do art. 22, II, h, da Lei 11.101/05, de acordo com a manifestação de EVENTO 55.

Foi realizada AGC na data de 01/06/2023 a qual contou com a aprovação por parte dos credores do Plano de Recuperação Judicial apresentado pela empresa. Assim, está pendente a homologação por parte deste juízo recuperacional.





### 3. SITUAÇÃO OPERACIONAL DO GRUPO RARO REQUINTE

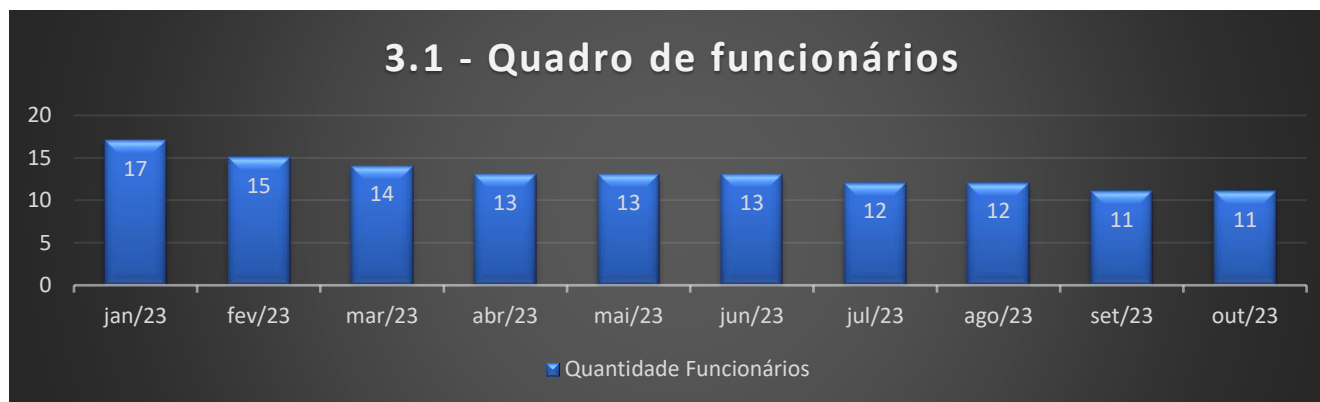
As informações operacionais foram obtidas através dos documentos disponibilizados pelas empresas recuperandas, em cumprimento ao disposto no art. 52, IV da Lei 11.101/05.

Desta forma, trata-se o presente relatório da análise das informações contábeis disponibilizadas, considerando o período de outubro de 2023.



## 3.1. Do quadro de funcionários

As empresas indicam onze funcionários ativos, mantendo o quadro de funcionários em estabilidade, para a manutenção da operação das empresas. Assim, segue gráfico do quadro funcional.





## 3.2. Do quadro econômico

### 3.2.1 Da Análise vertical do Balanço

BALANÇO PATRIMONIAL	01/2023	02/2023	03/2023	04/2023	05/2023	06/2023	07/2023	08/2023	09/2023	10/2023	Variação do mês
<b>ATIVO</b>	<b>24.064.172,94</b>	<b>23.993.249,82</b>	<b>23.906.524,37</b>	<b>23.942.220,05</b>	<b>23.990.509,61</b>	<b>24.038.353,83</b>	<b>24.081.687,24</b>	<b>24.226.434,57</b>	<b>24.190.467,65</b>	<b>24.358.568,63</b>	<b>0,69%</b>
<b><u>ATIVO CIRCULANTE</u></b>	<b>22.917.343,39</b>	<b>22.846.160,27</b>	<b>22.757.434,82</b>	<b>22.789.493,50</b>	<b>22.834.673,54</b>	<b>22.878.531,76</b>	<b>22.916.736,17</b>	<b>23.050.177,50</b>	<b>23.013.498,58</b>	<b>23.181.599,56</b>	<b>0,73%</b>
DISPONIBILIDADE	87.769,18	113.407,59	137.756,18	150.877,57	144,69	1.389,98	13.638,77	30.288,08	1.807,52	11.168,93	517,91%
CLIENTES	13.107.466,77	12.940.293,08	12.855.569,96	12.868.889,13	13.201.735,31	13.247.912,97	13.066.455,16	13.251.039,47	13.179.620,96	13.436.610,69	1,95%
ESTOQUES	3.230.700,63	3.303.717,79	3.276.905,28	3.294.360,40	3.211.328,65	3.237.039,85	3.433.382,04	3.592.484,65	3.652.087,68	3.553.837,52	-2,69%
TRIBUTOS A RECUPERAR	43.901,31	43.901,31	43.901,31	43.901,31	1.602,68	1.602,68	1.602,68	1.602,68	1.602,68	1.602,68	0,00%
OUTROS CRÉDITOS	6.102.550,30	6.099.885,30	6.098.346,89	6.086.509,89	6.074.907,01	6.045.631,08	6.056.702,32	5.829.807,42	5.833.424,54	5.833.424,54	0,00%
DESPESAS EXERCÍCIOS SEGUINTE	344.955,20	344.955,20	344.955,20	344.955,20	344.955,20	344.955,20	344.955,20	344.955,20	344.955,20	344.955,20	0,00%
<b><u>ATIVO NÃO CIRCULANTE</u></b>	<b>1.146.829,55</b>	<b>1.147.089,55</b>	<b>1.149.089,55</b>	<b>1.152.726,55</b>	<b>1.155.836,07</b>	<b>1.159.822,07</b>	<b>1.164.951,07</b>	<b>1.176.257,07</b>	<b>1.176.969,07</b>	<b>1.176.969,07</b>	<b>0,00%</b>
DIREITOS REALIZÁVEIS LONGO PRAZO	714.391,15	714.651,15	716.651,15	720.288,15	723.397,67	727.383,67	732.512,67	743.818,67	744.530,67	744.530,67	0,00%
IMOBILIZADO	432.438,40	432.438,40	432.438,40	432.438,40	432.438,40	432.438,40	432.438,40	432.438,40	432.438,40	432.438,40	0,00%
<b>PASSIVO</b>	<b>24.064.172,94</b>	<b>23.993.249,82</b>	<b>23.906.524,37</b>	<b>23.942.220,05</b>	<b>23.990.509,61</b>	<b>24.038.353,83</b>	<b>24.081.687,24</b>	<b>24.226.434,57</b>	<b>24.190.467,65</b>	<b>24.358.568,63</b>	<b>0,69%</b>
<b><u>PASSIVO CIRCULANTE</u></b>	<b>25.212.689,29</b>	<b>25.167.270,25</b>	<b>25.134.175,05</b>	<b>25.104.358,37</b>	<b>13.857.418,49</b>	<b>13.841.246,45</b>	<b>13.794.838,07</b>	<b>13.843.402,22</b>	<b>13.693.546,03</b>	<b>13.584.898,79</b>	<b>-0,79%</b>
FORNECEDORES	2.555.715,49	2.486.412,68	2.388.332,27	2.317.385,47	1.978.952,16	1.922.961,87	1.832.694,39	1.790.803,40	1.590.996,09	1.347.959,55	-15,28%
EMPRESTIMOS E FINANCIAMENTOS	17.921.803,18	17.919.453,23	17.920.754,73	17.920.754,73	6.891.409,72	6.891.409,72	6.899.539,25	6.957.474,10	6.987.474,10	7.076.547,04	1,27%
OBRIGAÇÕES TRIBUTARIAS e TRABALHISTAS	3.113.935,75	3.140.169,47	3.204.365,17	3.245.495,29	3.366.333,73	3.406.151,98	3.441.881,55	3.474.401,84	3.494.322,96	3.539.509,32	1,29%
OUTRAS OBRIGAÇÕES	1.621.234,87	1.621.234,87	1.620.722,88	1.620.722,88	1.620.722,88	1.620.722,88	1.620.722,88	1.620.722,88	1.620.752,88	1.620.882,88	0,01%
<b><u>PASSIVO NÃO CIRCULANTE</u></b>	<b>1.263.868,08</b>	<b>1.263.868,08</b>	<b>1.263.868,08</b>	<b>1.263.868,08</b>	<b>12.554.804,69</b>	<b>12.675.270,16</b>	<b>12.714.537,43</b>	<b>12.875.331,61</b>	<b>13.028.279,72</b>	<b>13.256.138,40</b>	<b>1,75%</b>
OBRIGAÇÕES TRIBUTARIAS PARCELADAS	1.263.868,08	1.263.868,08	1.263.868,08	1.263.868,08	1.263.868,08	1.263.868,08	1.263.868,08	1.263.868,08	1.263.868,08	1.263.868,08	0,00%
FORNECEDORES LP (RJ)	0,00	0,00	0,00	0,00	11.290.936,61	11.411.402,08	11.450.669,35	11.611.463,53	11.764.411,64	11.992.270,32	1,94%
<b><u>PATRIMÔNIO LÍQUIDO</u></b>	<b>(2.412.384,43)</b>	<b>(2.437.888,51)</b>	<b>(2.491.518,76)</b>	<b>(2.426.006,40)</b>	<b>(2.421.713,57)</b>	<b>(2.478.162,78)</b>	<b>(2.427.688,26)</b>	<b>(2.492.299,26)</b>	<b>(2.531.358,10)</b>	<b>(2.482.468,56)</b>	<b>-1,93%</b>
CAPITAL SOCIAL INTEGRALIZADO	205.000,00	205.000,00	205.000,00	205.000,00	205.000,00	205.000,00	205.000,00	205.000,00	205.000,00	205.000,00	0,00%
RESERVAS	(2.617.384,43)	(2.642.888,51)	(2.696.518,76)	(2.631.006,40)	(2.626.713,57)	(2.683.162,78)	(2.632.688,26)	(2.697.299,26)	(2.736.358,10)	(2.687.468,56)	-1,79%
RESERVAS DE LUCROS	(2.602.355,49)	(2.616.975,29)	(2.642.988,41)	(2.696.518,76)	(2.621.149,99)	(2.621.748,43)	(2.683.162,78)	(2.632.688,26)	(2.697.299,26)	(2.736.358,10)	1,45%
RESULTADO DO EXERCÍCIO	(15.028,94)	(25.913,22)	(53.530,35)	65.512,36	(5.563,58)	(61.414,35)	50.474,52	(64.611,00)	(39.058,84)	48.889,54	-225,17%





### 3.2. Do quadro econômico

#### 3.2.2 Da Análise vertical do DRE

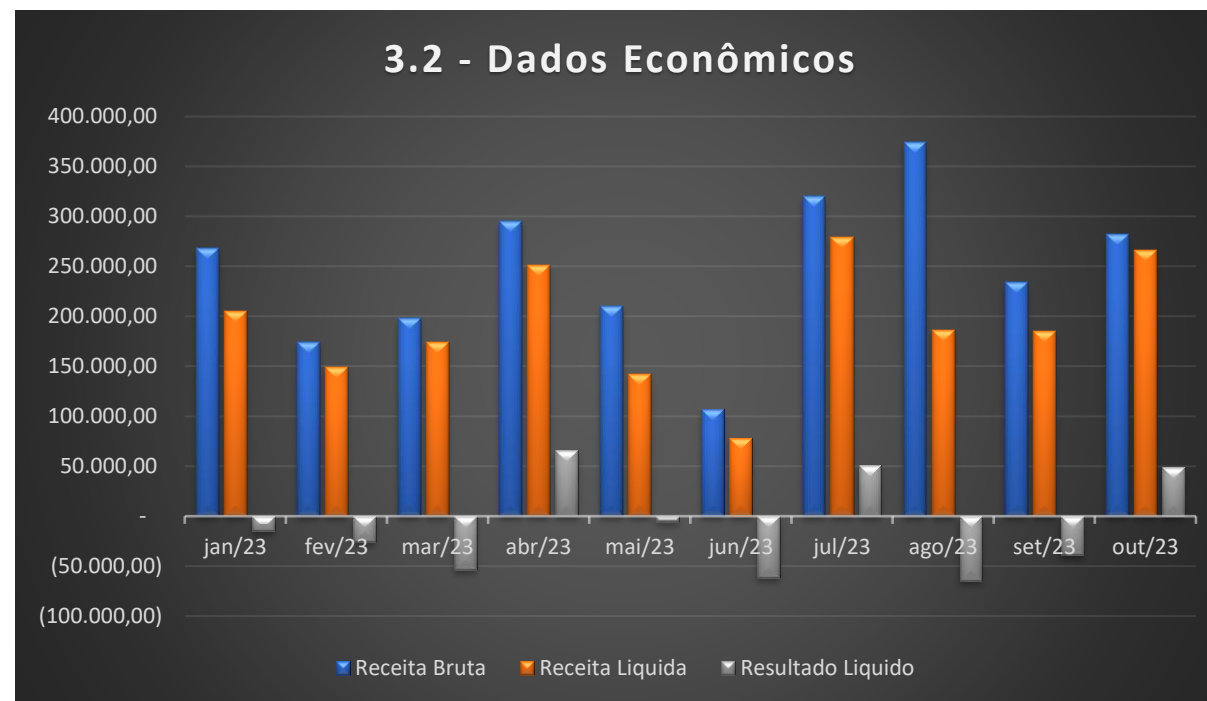
DEMONSTRATIVO DE RESULTADO DO EXERCÍCIO	01/2023	A/V	02/2023	A/V	03/2023	A/V	04/2023	A/V	05/2023	A/V	06/2023	A/V	07/2023	A/V	08/2023	A/V	09/2023	A/V	10/2023	A/V	TOTAL DO ANO	Análise vertical do ano
Venda de Mercadorias	268.609,99	100,00%	174.008,76	100,00%	197.835,97	100,00%	295.199,29	100,00%	209.977,81	100,00%	106.762,18	100,00%	319.787,91	100,00%	374.226,72	100,00%	234.102,81	100,00%	282.070,70	100,00%	2.462.582,14	100,00%
Receita Prestação Serviços	0,00	0,00%	0,00	0,00%	0,00	0,00%	0,00	0,00%	0,00	0,00%	0,00	0,00%	0,00	0,00%	0,00	0,00%	0,00	0,00%	0,00	0,00%	0,00	0,00%
<b>Total das Receitas</b>	<b>268.609,99</b>	<b>100,00%</b>	<b>174.008,76</b>	<b>100,00%</b>	<b>197.835,97</b>	<b>100,00%</b>	<b>295.199,29</b>	<b>100,00%</b>	<b>209.977,81</b>	<b>100,00%</b>	<b>106.762,18</b>	<b>100,00%</b>	<b>319.787,91</b>	<b>100,00%</b>	<b>374.226,72</b>	<b>100,00%</b>	<b>234.102,81</b>	<b>100,00%</b>	<b>282.070,70</b>	<b>100,00%</b>	<b>2.462.582,14</b>	<b>100,00%</b>
(-) Deduções das Receitas	(63.246,58)	-23,55%	(24.776,11)	-14,24%	(23.868,22)	-12,06%	(43.584,18)	-14,76%	(68.412,30)	-32,58%	(28.567,90)	-26,76%	(40.978,06)	-12,81%	(188.034,54)	-50,25%	(48.789,56)	-20,84%	(15.926,12)	-5,65%	(546.183,57)	-22,18%
<b>Receita Líquida</b>	<b>205.363,41</b>	<b>76,45%</b>	<b>149.232,65</b>	<b>85,76%</b>	<b>173.967,75</b>	<b>87,94%</b>	<b>251.615,11</b>	<b>85,24%</b>	<b>141.565,51</b>	<b>67,42%</b>	<b>78.194,28</b>	<b>73,24%</b>	<b>278.809,85</b>	<b>87,19%</b>	<b>186.192,18</b>	<b>49,75%</b>	<b>185.313,25</b>	<b>79,16%</b>	<b>266.144,58</b>	<b>94,35%</b>	<b>1.916.398,57</b>	<b>77,82%</b>
Custo das Mercadorias e serviços	(146.616,93)	-54,58%	(85.483,20)	-49,13%	(111.556,78)	-56,39%	(123.041,56)	-41,68%	(91.561,32)	-43,61%	(56.259,79)	-52,70%	(145.014,63)	-45,35%	(161.703,01)	-43,21%	(80.707,03)	-34,48%	(145.710,13)	-51,66%	(1.147.654,38)	-46,60%
<b>Lucro Bruto</b>	<b>58.746,48</b>	<b>21,87%</b>	<b>63.749,45</b>	<b>36,64%</b>	<b>62.410,97</b>	<b>31,55%</b>	<b>128.573,55</b>	<b>43,55%</b>	<b>50.004,19</b>	<b>23,81%</b>	<b>21.934,49</b>	<b>20,55%</b>	<b>133.795,22</b>	<b>41,84%</b>	<b>24.489,17</b>	<b>6,54%</b>	<b>104.606,22</b>	<b>44,68%</b>	<b>120.434,45</b>	<b>42,70%</b>	<b>768.744,19</b>	<b>31,22%</b>
<b>(-) Despesas Operacionais</b>	<b>(73.775,42)</b>	<b>-27,47%</b>	<b>(89.662,67)</b>	<b>-51,53%</b>	<b>(68.041,38)</b>	<b>-34,39%</b>	<b>(63.061,19)</b>	<b>-21,36%</b>	<b>(55.567,77)</b>	<b>-26,46%</b>	<b>(72.583,05)</b>	<b>-67,99%</b>	<b>(83.320,70)</b>	<b>-26,05%</b>	<b>(88.381,58)</b>	<b>-23,62%</b>	<b>(131.674,16)</b>	<b>-56,25%</b>	<b>(71.544,91)</b>	<b>-25,36%</b>	<b>(797.612,83)</b>	<b>-32,39%</b>
Despesas Com Vendas	(688,14)	-0,26%	(3.325,49)	-1,91%	(1.238,90)	-0,63%	0,00	0,00%	0,00	0,00%	0,00	0,00%	(22.100,95)	-6,91%	(400,00)	-0,11%	0,00	0,00%	0,00	0,00%	(27.753,48)	-1,13%
Despesas Administrativas	(72.007,16)	-26,81%	(85.626,35)	-49,21%	(66.283,25)	-33,50%	(62.140,96)	-21,05%	(46.917,04)	-22,34%	(60.213,63)	-56,40%	(47.438,45)	-14,83%	(78.183,08)	-20,89%	(71.872,16)	-30,70%	(30.254,64)	-10,73%	(620.936,72)	-25,21%
Despesas Tributárias	(1,24)	0,00%	(1,24)	0,00%	(1,24)	0,00%	(220,85)	-0,07%	(128,06)	-0,06%	(4.657,85)	-4,36%	0,00	0,00%	0,00	0,00%	(107,67)	-0,05%	(46,21)	-0,02%	(5.164,36)	-0,21%
Despesas Financeiras	(1.078,88)	-0,40%	(709,59)	-0,41%	(517,99)	-0,26%	(699,38)	-0,24%	(8.522,67)	-4,06%	(7.711,57)	-7,22%	(13.781,30)	-4,31%	(9.798,50)	-2,62%	(59.694,33)	-25,50%	(41.244,06)	-14,62%	(143.758,27)	-5,84%
<b>Resultado Operacional Líquido</b>	<b>(15.028,94)</b>	<b>-5,60%</b>	<b>(25.913,22)</b>	<b>-14,89%</b>	<b>(5.630,41)</b>	<b>-2,85%</b>	<b>65.512,36</b>	<b>22,19%</b>	<b>(5.563,58)</b>	<b>-2,65%</b>	<b>(50.648,56)</b>	<b>-47,44%</b>	<b>50.474,52</b>	<b>15,78%</b>	<b>(63.892,41)</b>	<b>-17,07%</b>	<b>(27.067,94)</b>	<b>-11,56%</b>	<b>48.889,54</b>	<b>17,33%</b>	<b>(28.868,64)</b>	<b>-1,17%</b>
Despesas Não Operacionais	0,00	0,00%	0,00	0,00%	0,00	0,00%	0,00	0,00%	0,00	0,00%	0,00	0,00%	0,00	0,00%	(718,59)	-0,19%	(1.432,56)	-0,61%	0,00	0,00%	(2.151,15)	-0,09%
<b>Resultado antes IRPJ e CSSL</b>	<b>(15.028,94)</b>	<b>-5,60%</b>	<b>(25.913,22)</b>	<b>-14,89%</b>	<b>(5.630,41)</b>	<b>-2,85%</b>	<b>65.512,36</b>	<b>22,19%</b>	<b>(5.563,58)</b>	<b>-2,65%</b>	<b>(50.648,56)</b>	<b>-47,44%</b>	<b>50.474,52</b>	<b>15,78%</b>	<b>(64.611,00)</b>	<b>-17,27%</b>	<b>(28.500,50)</b>	<b>-12,17%</b>	<b>48.889,54</b>	<b>17,33%</b>	<b>(31.019,79)</b>	<b>-1,26%</b>
IRPJ e CSSL	0,00	0,00%	0,00	0,00%	(47.899,94)	-24,21%	0,00	0,00%	0,00	0,00%	(10.765,79)	-10,08%	0,00	0,00%	0,00	0,00%	(10.558,34)	-4,51%	0,00	0,00%	(69.224,07)	-2,81%
<b>LUCRO DO EXERCÍCIO</b>	<b>(15.028,94)</b>	<b>-5,60%</b>	<b>(25.913,22)</b>	<b>-14,89%</b>	<b>(53.530,35)</b>	<b>-27,06%</b>	<b>65.512,36</b>	<b>22,19%</b>	<b>(5.563,58)</b>	<b>-2,65%</b>	<b>(61.414,35)</b>	<b>-57,52%</b>	<b>50.474,52</b>	<b>15,78%</b>	<b>(64.611,00)</b>	<b>-17,27%</b>	<b>(39.058,84)</b>	<b>-16,68%</b>	<b>48.889,54</b>	<b>17,33%</b>	<b>(100.243,86)</b>	<b>-4,07%</b>



## 3.2. Do quadro econômico

### 3.2.3 Dados econômicos

É possível observar que a empresa teve um leve aumento em suas receitas brutas no mês de outubro, com um receita líquida proporcionalmente mais elevada que o período anterior, oportunizando o resultado positivo do período, contudo a empresa RR Tapetes não apurou impostos na venda das mercadorias, o que levou a este resultado.

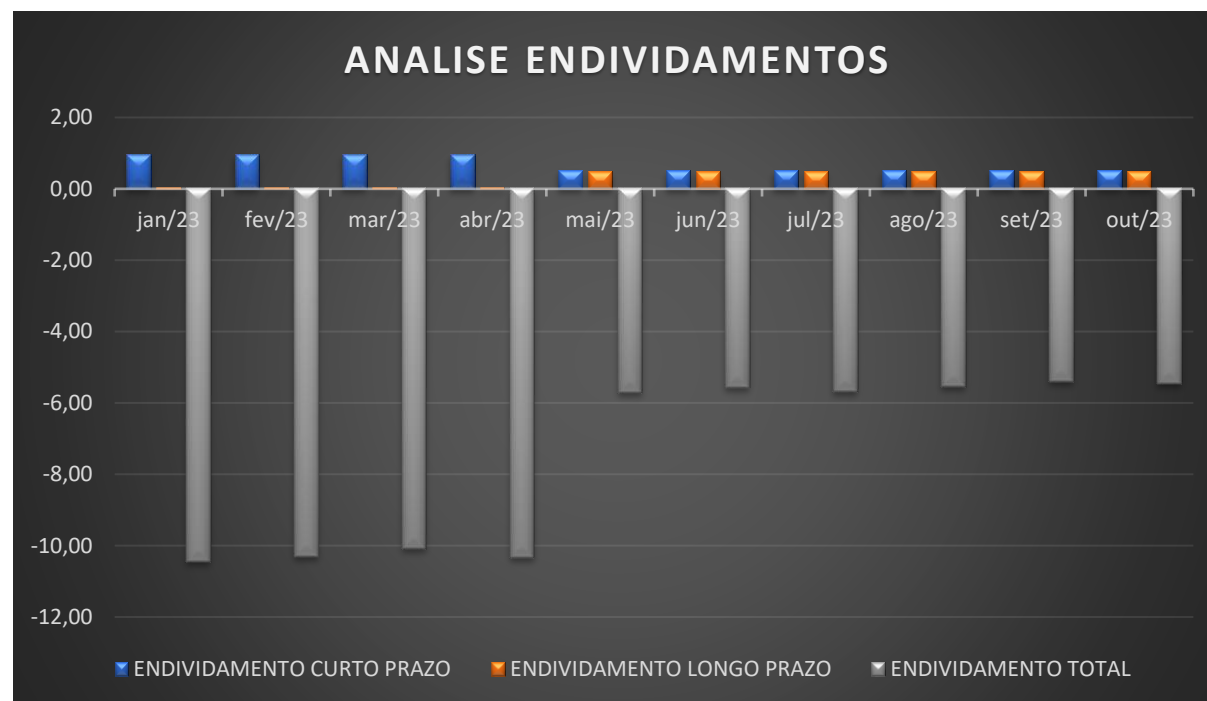




## 3.2. Do quadro econômico

### 3.2.4 Análise de Grau de Endividamento

O endividamento das empresas de curto prazo e longo prazo vem se mantendo de certa forma estável, com pequena variação durante o período de outubro de 2023.



### 3.3. Credores submetidos ao processo de Rec. Judicial

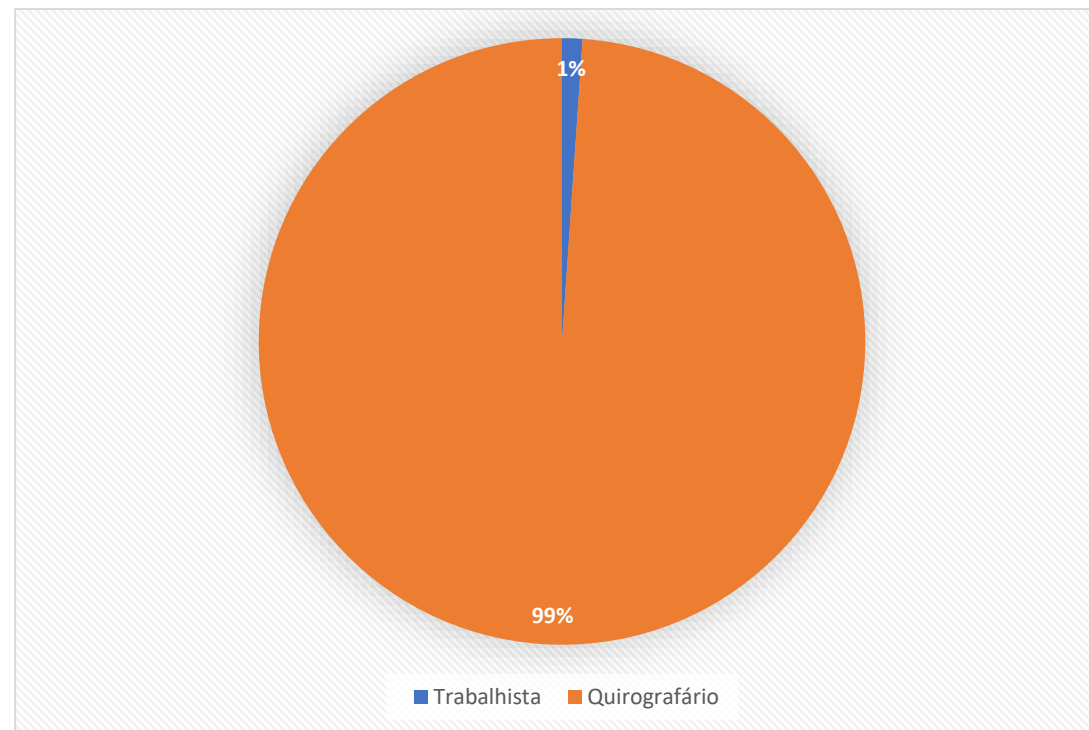
As empresas possuem cerca de 103 credores vinculados a sua recuperação por dívidas anteriores a propositura da RJ, que perfazem um total aproximado de R\$ 13.087.078,74 de passivo, assim distribuídos:

Descrição	Nº Credores	Valor total	% representação
Classe I Trabalhistas	6	R\$ 141.786,90	1%
Classe II Garantia Real	0	R\$ 0,00	0,00%
Classe III Quirografários	97	R\$ 12.945.291,84	99%
Classe IV Pequenas Empresas e ME	0	R\$ 0,00	0,00%
Total	103	R\$ 13.087.078,74	100,00%



### 3.3. Credores submetidos ao processo de Rec. Judicial

Como se verifica pelo gráfico abaixo, praticamente a unanimidade do passivo vinculado a RJ é de credores quirografários.





### 3.4. Dívidas fiscais

As empresas indicam a existência de passivo fiscal, nos termos que seguem. Na observação do quadro ao lado, notamos que a dívida tributária das empresas cresceu, num somatório de R\$ 37.077,77.

*\*As informações prestadas acima pela recuperanda AC Couros, não contempla os parcelamentos Federais e de INSS existentes.*

*\*A empresa RR Tapetes conseguiu reenquadrar-se no Simples Nacional, contudo ainda restou uma dívida com a Sefaz no montante de R\$ 189.465,14.*

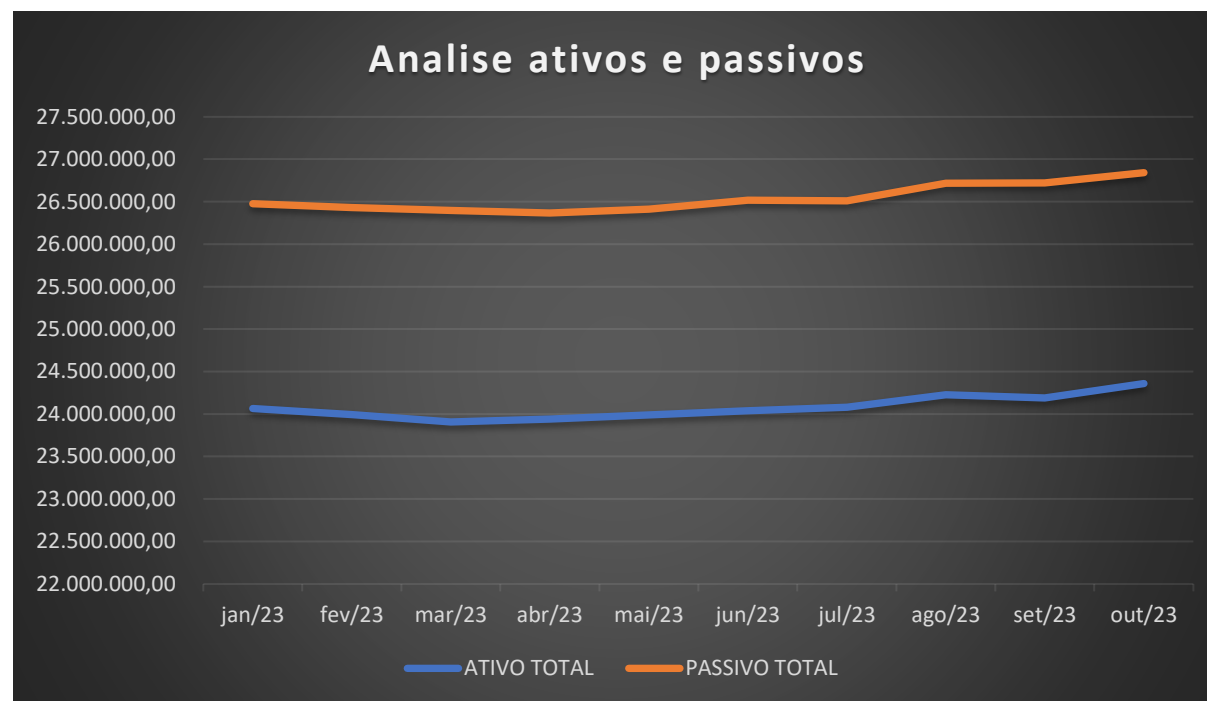
Descrição Tributo	Saldo Devedor em 30/09/2023	Saldo Devedor em 31/10/2023
<b>FEDERAL</b>	4.213.126,46	4.242.374,66
Imposto de Renda Retido na Fonte	2.352,24	2.706,71
PIS a Recolher	21.518,70	22.055,70
COFINS a Recolher	103.447,75	105.926,52
IRPJ a Recolher	63.376,32	63.376,32
CSSL a Recolher	48.132,21	48.132,21
INSS retido a Recolher	690,32	1.450,67
Funrural a Recolher	125,88	125,88
INSS a Recolher	337.746,85	344.219,47
FGTS a Recolher	84.662,83	86.706,45
Simples Nacional	2.071.075,23	2.087.676,60
Parcelamento cancelados	1.263.868,08	1.263.868,08
Parcelamento INSS a Recolher	-	-
Simples Nacional (NA PGN)	216.130,05	216.130,05
<b>ESTADUAL</b>	395.703,24	403.532,81
ICMS a Recolher	395.703,24	403.532,81
Parcelamento ICMS a Recolher	-	-
<b>MUNICIPAL</b>	-	-
ISSQN a Recolher	-	-
<b>TOTAL GERAL</b>	<b>4.608.829,70</b>	<b>4.645.907,47</b>



## 4. ANÁLISE E RESULTADOS ECONÔMICOS DO GRUPO RARO REQUINTE

### 4.1. Dados Balancetes mensais Ativos e Passivos

Os valores dos ativos e passivos das empresas não sofreram alterações relevantes no período analisado, conforme demonstrados no gráfico:



## 4. ANÁLISE E RESULTADOS ECONÔMICOS DO GRUPO RARO REQUINTE

### 4.2. Índices de liquidez

#### INDICATIVOS DE LIQUIDEZ

Em subitens tal indicativo foi analisado em 4 etapas, quais sejam:

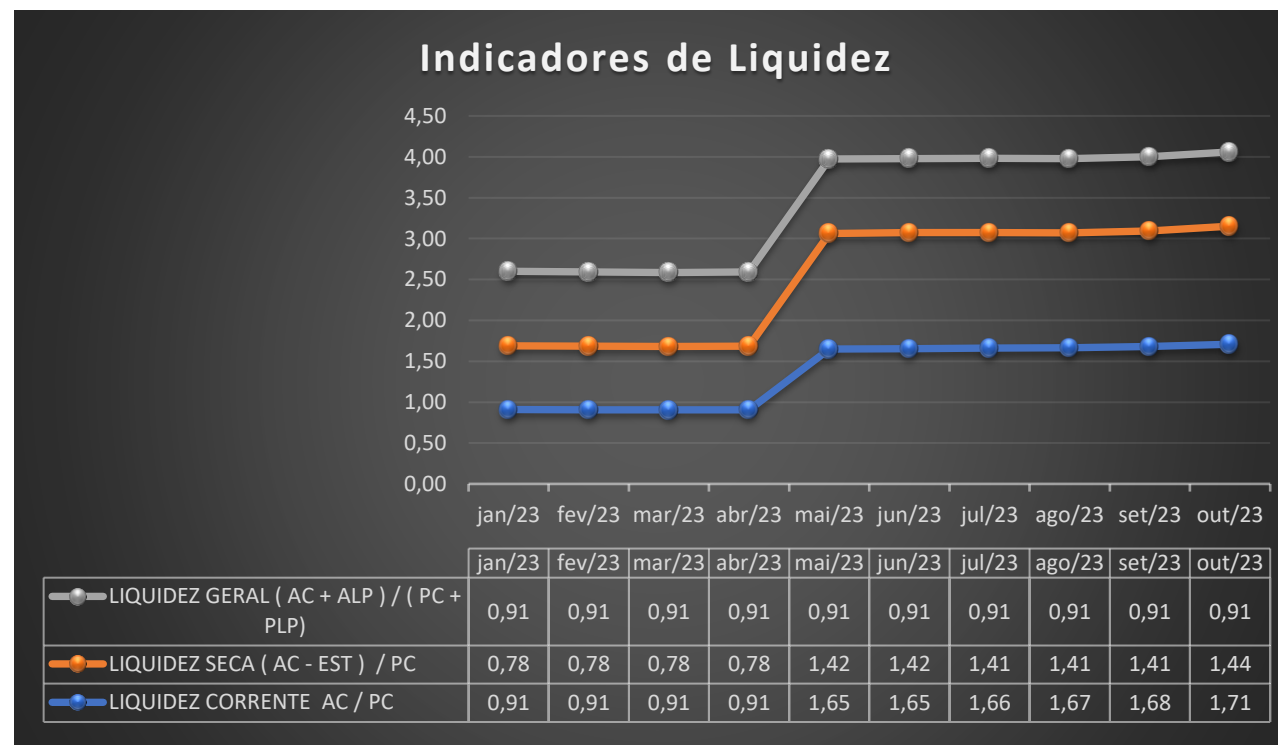
- Liquidez Corrente: tem por objetivo analisar as condições de pagamento das dívidas no curto prazo.
- Liquidez Seca: tem por objetivo analisar as condições de pagamento das dívidas no curto prazo, mas exclui o item estoques no qual estão muitas vezes valorizados eis que não aplicado índices de depreciação e outros fatores econômicos.
- Liquidez Geral: Analisa as condições de pagamento das dívidas no longo prazo.



## 4. ANÁLISE E RESULTADOS ECONÔMICOS DO GRUPO RARO REQUINTE

### 4.2. Índices de liquidez

Os indicadores de liquidez do GRUPO, vem mantendo estabilidade no período entre maio e outubro de 2023, após reclassificação de algumas contas passivas de circulante para longo prazo.



## 4. ANÁLISE E RESULTADOS ECONÔMICOS DO GRUPO RARO REQUINTE

### 4.3. Índices de rentabilidade

Este subitem foi analisado de 2 formas:

- **Margem Líquida:** Representa qual o percentual líquido de lucro que a empresa obtém por cada unidade vendida;
- **Rentabilidade do ativo:** Representa o percentual de rentabilidade do ativo com base no lucro obtido.




## 5. MUDANÇA DE ENDEREÇO

A administração judicial foi informada da *mudança de endereço* do estabelecimento principal de RR Tapetes Ltda.

Assim, verifica-se mudança de endereço da Rua Washington Luiz, nº 193 e 135, Parobé/RS para a Rua Walter José das Chagas, nº 150, quadra 6, lote 150, sub lote 18, setor 2, Bairro Imigrantes, na cidade de Bom Retiro do Sul/RS, CEP: 95870-000.

As recuperandas juntam a alteração do endereço em Junta Comercial.

Identificação do Processo		
Número do Protocolo	Número do Processo Módulo Integrador	Data
23/267.768-9	RSP2300252811	21/07/2023

Identificação do(s) Assinante(s)		
CPF	Nome	Data Assinatura
007.850.570-48	LUCIANE JANSSEN GOMES	31/07/2023
Assinado utilizando assinaturas avançadas  		

### Alteração de endereço

- A empresa gira sob o nome empresarial **RR TAPETES LTDA** com sede e domicílio na Rua Walter José das Chagas, nº 150, quadra 6, lote 150, sub lote 18, setor 2, Bairro Imigrantes, na cidade de Bom Retiro do Sul/RS, CEP: 95870-000, inscrita no CNPJ sob nº 23.917.377/0001-05, registrada na Junta Comercial do Estado do Rio Grande do Sul sob NIRE 43.600.167.777 em 05/01/2016.



## 6. CONCLUSÕES

Em suma, de acordo com a análise da documentação e da contabilidade apresentada, é possível afirmar que as empresas estão em operação, restando em evidência que as empresas enfrentam situação de crise econômico-financeira, documentada também nos balanços e demonstrativos de resultado.

As empresas não apresentaram tempestivamente os demonstrativos de apuração de impostos e Fluxos de Caixa, para dirimir dúvidas oriundas da totalidade da dívida das empresas.



## ANEXO I – Controle do Plano de Recuperação Judicial

Na data de 01/06/2023, fora realizada AGC com a apresentação do Plano de Recuperação Judicial, sendo aprovado pela maioria dos presentes. A homologação do PRJ está pendente de manifestação pelo juízo.

Classe	Prazo de Carência	Data prevista para o início dos pagamentos
Classe I – Trabalhista	12 (doze) meses da decisão que homologar o Plano de Recuperação Judicial	<i>Pendente homologação do PRJ</i>
Classe II – Garantia Real	36 (trinta e seis) meses da decisão que homologar o Plano de Recuperação Judicial	<i>Pendente homologação do PRJ</i>
Classe III – Quirografário	24 (vinte e quatro) meses da decisão que homologar o Plano de Recuperação Judicial	<i>Pendente homologação do PRJ</i>





## ANEXO II – VISITA TÉCNICA

A Administração Judicial realizou visita técnica na sede das empresas na data de 19/09/2023.



RARO REQUINTE  
CRIANDO SONHOS!





Estevez Guarda  
Administração Judicial

## ANEXO II – VISITA TÉCNICA



RARO REQUINTE  
CRIANDO SONHOS!





# Estevez Guarda

## Administração Judicial

**PORTO ALEGRE - RS**  
**Av. Carlos Gomes, 700 - 614**  
**Boa Vista - CEP 90480-000**

R. Bocaiúva, 2125 - 1º e 2º andar,  
Centro, Florianópolis - SC

R. Gen. Mário Tourinho, 1746,  
1601 - Seminário, Curitiba - PR

Av. Pres. Juscelino Kubitschek,  
1327, Itaim Bibi, São Paulo - SP

**Central de Atendimento**  
**(51) 3331-1111**

**E-mail: [contato@estevezguarda.com.br](mailto:contato@estevezguarda.com.br)**



**[www.estevezguarda.com.br](http://www.estevezguarda.com.br)**