

**GUARDA  
ADVOGADOS ASSOCIADOS**



**FRIGORÍFICO FAMILIE LTDA**

**Recuperação Judicial nº 5000443-76.2016.8.21.0022**

**3ª Vara Cível de Pelotas/RS**

**Relatório de Atividades – Junho/2021**

# ÍNDICE

|  |    |
|--|----|
| Introdução   | 03 |
| 1.1 – Cronograma processual  | 04 |
| 1.2 – Da estrutura societária e organizacional – atividade empresarial | 05 |
| 1.3 – Resumo processual  | 06 |
| 1.4 – Demandas pendentes de julgamento                                 | 11 |
| 2 – Plano de recuperação judicial                                      | 12 |
| 3 – Situação Operacional da empresa                                    | 13 |
| 3.1 – Quadro de funcionários   | 14 |
| 3.2 – Quadro Econômico   | 15 |
| 3.3 – Credores Submetidos ao Plano                                     | 17 |
| 3.4 – Endividamento de curto prazo                                     | 19 |
| 3.5 – Dívidas Fiscais  | 20 |
| 4. Balanços, análises e Índices de Líquidez                            | 21 |
| 5. Conclusão final   | 31 |

# INTRODUÇÃO

- O presente Relatório reúne de forma sintética dados operacionais, financeiros, econômicas e processuais, limitada às informações disponibilizadas, não exaustivas, da Recuperação Judicial da empresa Frigorífico Famile Ltda.
- As informações prestadas pela Administradora Judicial são extraídas da análise dos dados fornecidos pela Recuperanda, bem como de reuniões com os procuradores e representantes da empresa.

# 1.1 – CRONOGRAMA PROCESSUAL

| DATA       | EVENTO   | LOCALIZAÇÃO AUTOS   |
|------------|--|---------------------|
| 29/02/2016 | DISTRIBUIÇÃO FEITO                                       | EVENTO 1, ANEXO 3   |
| 04/03/2016 | DEFERIMENTO do Processamento da R.J                      | EVENTO 1, ANEXO 18  |
| 24/03/2016 | Publicação Deferimento RJ                                | EVENTO 1, ANEXO 31  |
| 28/03/2016 | Publicação Edital Art. 7º § 1º LREF                      | EVENTO 1, ANEXO 36  |
| 12/04/2016 | Encerramento Prazo Impugnações administrativas           |                     |
| 03/05/2016 | Apresentação do Plano                                    | EVENTO 1, ANEXO 52  |
| 28/05/2018 | Disponibilização no D.O do Edital do Artigo 7º § 2º LREF | EVENTO 3, ANEXO 150 |
| 28/05/2018 | Disponibilização no D.O. do Edital do artigo 55 LREF     | EVENTO 3, ANEXO 150 |
| 27/06/2018 | Prazo final para apresentação de objeções                |                     |
| 23/11/2018 | Publicação Edital de Convocação de Credores para AGC     | EVENTO 1, ANEXO 189 |
| 30/01/2019 | AGC 1ª CONVOCAÇÃO – instaurada - suspensa                | EVENTO 1, ANEXO 211 |
| 01/03/2019 | ADITIVO AO PLANO   | EVENTO 1, ANEXO 214 |
| 20/03/2019 | AGC 1ª CONVOCAÇÃO – continuação                          | EVENTO 1, ANEXO 223 |
| 23/04/2019 | SENTENÇA DE CONCESSÃO DO PRJ                             | EVENTO 1, ANEXO 228 |

## 1.2 – DA ESTRUTURA SOCIETARIA E ORGANIZACIONAL – ATIVIDADE EMPRESARIAL

Em relação a atividade empresarial, ou seja, seu escopo operacional não houve alteração alguma mantendo a Recuperanda como objeto a atividade do Frigorífico, abate de bovinos, fabricação de produtos de carne e preparação de subprodutos do abate.

Em relação a estrutura societária da empresa, continua idêntica a apresentada no início da recuperação judicial possuindo a seguinte composição social:

| Nome Socio                        | Quota Social     | Percentual Societário |
|-----------------------------------|------------------|-----------------------|
| Elaine Regina Chiattonne Corvello | R\$ 2.460.986,00 | 97%                   |
| José Paulo Corvello               | R\$ 85.000,00    | 3%                    |

\*alteração social 15/10/2015

## 1.3 – RESUMO PROCESSUAL

O pedido de Recuperação Judicial do Frigorífico Famile Ltda foi ajuizado em 29.02.2016 e teve seu processamento deferido em 04.03.2016.

Após apresentação de Plano de Recuperação Judicial (PRJ) específico, foi o mesmo alvo de objeções por parte de alguns credores, sendo designada, desta forma, assembleias para análise das propostas.

No dia 30.01.2019 foi realizada a Assembleia de credores, em primeira convocação, sendo esta instaurada e imediatamente suspensa, com aprovação da maioria absoluta de votos. A Assembleia foi retomada no dia 20.03.2019, onde foi apresentado um aditivo ao plano e aprovado por maioria absoluta dos votos.

No dia 23.04.2019 o PRJ foi homologado pelo Juízo titular, iniciando, assim, nesta data a contagem dos prazos para início de pagamento dos credores. Salienta-se que há dois recursos, sem efeitos suspensivos, ainda pendentes de julgamento junto ao TJRS.

A primeira parcela do plano deveria ser paga em 23.05.2019. Esta foi adimplida, com atraso, no dia 29/05/2019, aos credores que atenderam aos requisitos mínimos exigidos no PRJ.

## 1.3 – RESUMO PROCESSUAL

A **segunda parcela** do plano deveria ser paga em 23.06.2019. Esta foi adimplida, com atraso, no dia 04/07/2019, aos credores que atenderam aos requisitos mínimos exigidos no PRJ.

A **terceira parcela** do plano deveria ser paga em 23.07.2019. Esta foi adimplida, com atraso e parcialmente no dia 05/08/2019, eis que os credores trabalhistas não receberam o pagamento.

A **quarta parcela** do plano deveria ser paga em 23.08.2019. Esta foi adimplida, com atraso e, de forma parcial no dia 02/09/2019, receberam os credores trabalhistas e apenas 03 credores quirografários, sendo o restante dos credores adimplidos em data posterior mediante determinação do Juízo, no dia 11/09/19.

A **quinta parcela** do plano deveria ser paga em 23.09.2019. Esta foi adimplida, com atraso e, de forma parcial no dia 27/09/2019, receberam os credores trabalhistas e apenas 09 credores quirografários. No dia 04/10, foram pagos os credores quirografários com valores até R\$ 2.500, e, dia 11/10 foram pagos os demais credores quirografários

A **sexta parcela** do plano deveria ser paga em 23.10.2019. Esta foi adimplida, com pequeno atraso no dia 30/10/2019, oriundo especificamente das operações bancárias eis que os valores advieram de alvará expedido por este juízo. Apenas o credor Faros foi pago a menor devido a compensações entre as partes, estamos aguardando documento do credor declarando a quitação

## 1.3 – RESUMO PROCESSUAL

A sétima parcela do plano deveria ser paga em 23.11.2019. Esta foi adimplida, com pequeno atraso no dia 27/11/19.

A oitava parcela do plano deveria ser paga em 23.12.2019. Esta foi adimplida, com muito atraso e, iniciando o pagamento no dia 21/1/20, 3/2/20, 04/2/20 e finalizando dia 13/2/20.

A nona parcela do plano deveria ser paga em 23.01.2020, esta foi adimplida parcialmente no início de março/20, tendo sido pagos em torno de 15 quirografários e os credores trabalhistas. O restante só foi pago a partir de 24/04/2020 com a liberação de um alvará em 23/04/2020.

Referido pagamento só foi finalizado em maio/20 com cerca **de 4 meses de atraso**).

A décima parcela do plano deveria ser paga em 23.02.2020. Esta foi adimplida parcialmente, com muito atraso e, iniciando o pagamento no dia 12/03/20 e sendo somente finalizado em julho/20 com cerca **de 5 meses de atraso**.

A décima primeira parcela do plano deveria ser paga em 23.03.2020. Esta foi adimplida parcialmente, com muito atraso e, iniciando o pagamento no dia 19/06/20 e ainda não finalizado, tendo sido adimplidos **apenas 20 credores quirografários do total de 131** e os credores trabalhistas, se analisado apenas os comprovantes enviados.



## 1.3 – RESUMO PROCESSUAL

A décima segunda, décima terceira e décima quarta, décima quinta, décima sexta, parcelas, com vencimentos em 23.04.2020, 23.05.2020, 23.06.2020, 23.07.2020 e 23.08.2020, 23.09.2020, respectivamente, foram pagas no final de outubro/20, sendo que demais comprovações de pagamento não foram remetidos.

Tendo em vista o início da Pandemia, foi requerido e deferida a suspensão de todos os pagamentos relativos ao plano nos meses de abril e maio, com o retorno dos pagamentos no mês de junho.

A décima sétima, parcelas, com vencimentos em 23.09.2020 foram pagas apenas em 28/dezembro. Ficando em aberto, sem pagamento o credor da categoria ME (Nilo Sales Garcia), o credor quirografário Faros Ind. de Farinha, os credores quirografários, MOB Consultoria e Tiago Luiz da Silva Pinto (que tem sido realizado judicial o pagamento, mas não foi comprovado ainda). Quanto aos trabalhistas foi realizado o pagamento da Assessoria Jurídica e credores Maira e Mauricio, apenas.

A empresa apresentou no mês de janeiro para o Administrador Judicial alguns instrumentos particulares de CESSÃO DE CRÉDITOS, o qual representou a quitação dos créditos junto à vários credores. Sendo quitado o crédito de 6 quirografários e 49 trabalhistas que vinham sendo pagos e, ainda, 22 credores que não estavam no rol dos credores que vinham sendo pagos, conforme pode ser observado no documento em anexo.

## 1.3 – RESUMO PROCESSUAL

A empresa realizou nos últimos dois meses diversos pagamentos que trouxeram a realidade a adimplência de vários credores.

A discussão atual se limita a questões envolvendo a aplicação incorreta dos juros, bem como pequenos ajustes que sem dúvida alguma deverão ser finalizados em breve.

## 1.4 – DEMANDAS PENDENTES DE JULGAMENTO

Atendendo a dispositivo sugerido pelo CNJ, especialmente no que se refere a necessidade de identificação de demandas que podem gerar obstáculos no andamento do feito.

Nesta seara não **identificou nenhum incidente eletrônico não julgado.**

## 2 – DO PLANO DE RECUPERAÇÃO APROVADO

Em breve resumo, temos os seguintes paradigmas a serem observados no que concerne ao cumprimento do PRJ **homologado em 23/4/2019**:

|                             | CLASSE I<br>TRABALHISTAS   | CLASSE II<br>GARANTIA REAL | CLASSE III<br>FORNECEDORES<br>OPERACIONAIS | CLASSE III<br>FINANCEIROS  | CLASSE IV<br>PEQ. EMPR. e ME                                  |
|-----------------------------|----------------------------|----------------------------|--|----------------------------|---|
| CARÊNCIA                    | ZERO                       | 24 MESES                   | ZERO                                       | 12 MESES                   | ZERO  |
| PRAZO<br>CUMPRIMENTO        | 12 MESES                   | 10 ANOS                    | 5 ANOS                                     | 10 ANOS                    | 1 ANO   |
| PERIODICIDADE<br>PAGAMENTOS | MENSAL                     | SEMESTRAL                  | MENSAL                                     | MENSAL                     | MENSAL  |
| CORREÇÃO                    | TR                         | TR                         | TR   | TR                         | TR  |
| JUROS                       | 6%                         | 6%                         | 6%   | 6%                         | 6%  |
| DESÁGIO                     | ZERO                       | 50%                        | ZERO                                       | 50%                        | ZERO  |
| REQUISITOS<br>MÍNIMOS       | Remessa dados<br>bancários | Remessa dados<br>bancários | Remessa dados bancários                    | Remessa dados<br>bancários | Remessa dados<br>bancários e<br>comprovação<br>enquadramentos |

## 3 – SITUAÇÃO OPERACIONAL DA EMPRESA

A principal atividade comercial da Recuperanda é o abate de bovinos e sua comercialização, através de vendas diretas a diversos estabelecimentos comerciais, sobretudo no sul do Estado.

## 3.1 – DO QUADRO DE FUNCIONÁRIOS

Atualmente a empresa possui 98 colaboradores ativos todos eles celetistas, desconhecendo qualquer prestador de serviço regular sem o devido registro em CTPS, conforme informações relativas ao mês de **JUNHO/21**, salientando que entre fevereiro se observou nova redução no quadro funcional da empresa.

Em relação ao adimplemento dos salários dos funcionários ativos, segundo documentos remetidos pela empresa, **estes tiveram seus vencimentos adimplidos de forma pontual.**

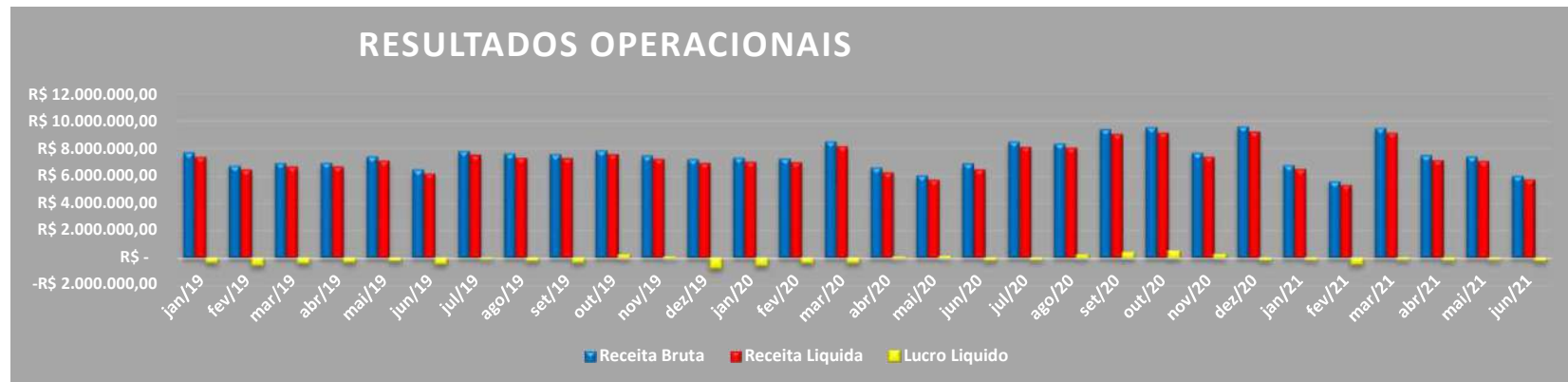


## 3.2 – DO QUADRO ECONÔMICO

A empresa no mês de **JUNHO/21** teve um faturamento bruto de R\$ 6.003.440,00 e um PREJUÍZO de R\$ 193.329,00.

Em relação ao acumulado do ano, JANEIRO/21 a **JUNHO/21**, a empresa obteve um faturamento total de R\$ 42.789.358,00 alcançando um PREJUÍZO de R\$ 1.175.577,00.

Com vistas a ilustrar os fatos, segue gráfico do desempenho mensal das contas da empresa:



## 3.2 – DO QUADRO ECONÔMICO

Os números apresentados nos últimos 5 meses apresentam ligeira piora no quadro econômico, advindo das dificuldades na compra de gado, principalmente pelo aumento do preço no produtor, resultado do aumento do dólar e das exportações.

Com isso a empresa vem enfrentando dificuldades no repasse dos custos ao consumidor final, gerando impacto direto em seus resultados.

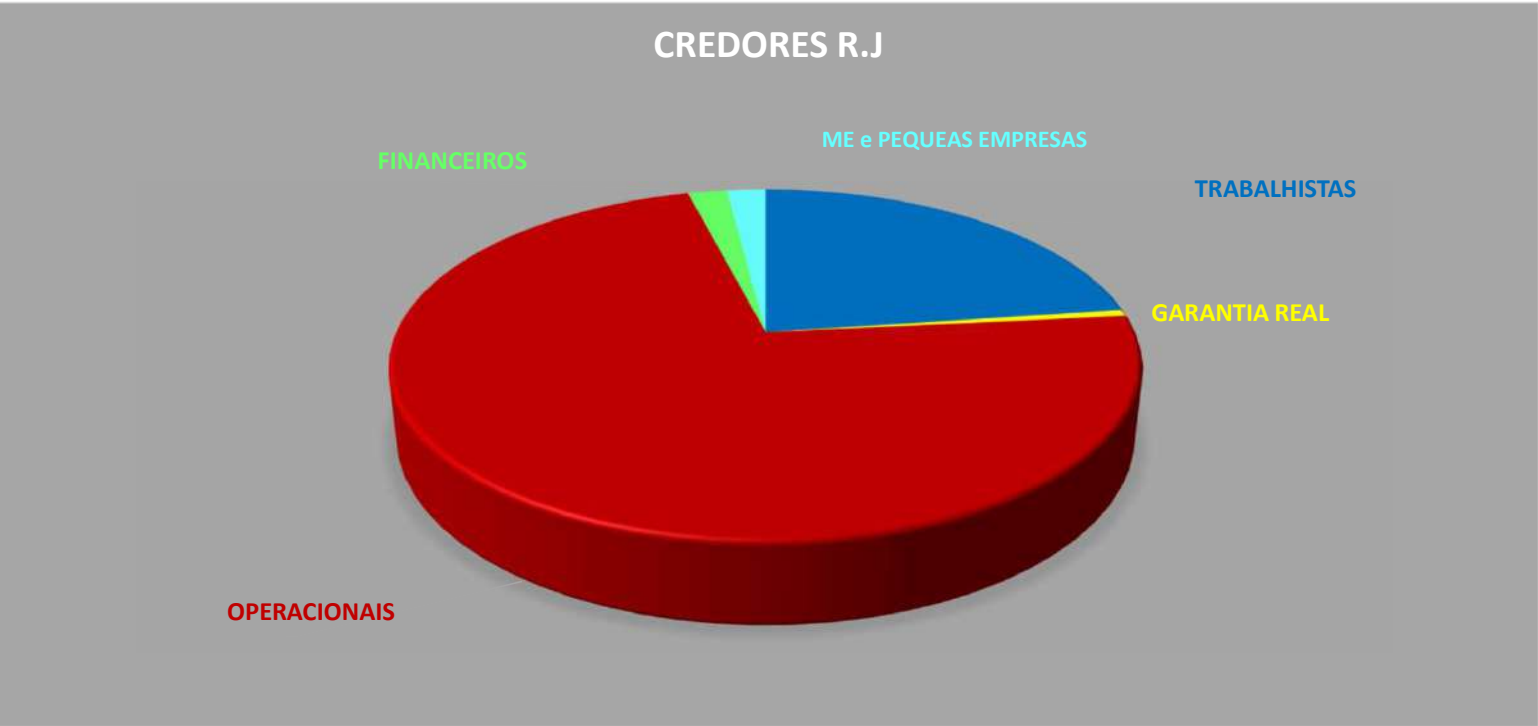


### 3.3 – CREDORES SUBMETIDOS AO PROCESSO DE REC. JUDICIAL

A Recuperanda possui cerca de 350 credores vinculados a sua recuperação por dívidas anteriores a propositura da RJ, que perfazem um total aproximado de R\$ 20.904.216,67 de passivo, assim distribuídos:

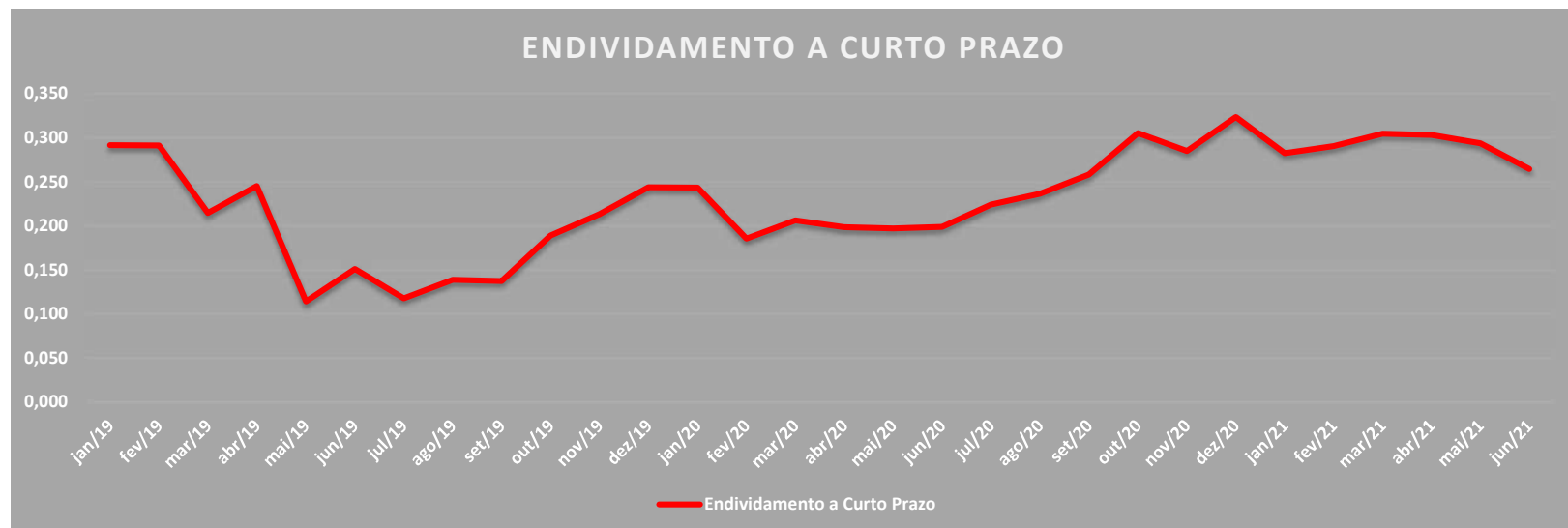
|   | Nº CREDORES | VALOR                    | % DO VALOR  |
|---|-------------|--------------------------|-------------|
| CLASSE I<br>TRABALHISTAS                | 80          | R\$ 709.033,91           | 3,39%       |
| CLASSE II<br>GARANTIA REAL              | 02          | R\$ 164.539,40           | 0,79%       |
| CLASSE III<br>FORNECEDORES OPERACIONAIS | 254         | R\$ 12.590.317,04        | 60,23%      |
| CLASSE III<br>FINANCEIROS               | 07          | R\$ 7.404.919,57         | 35,42%      |
| CLASSE IV<br>PEQ. EMPR. e ME            | 07          | R\$ 35.406,75            | 0,17%       |
| <b>TOTAL</b>                            | <b>350</b>  | <b>R\$ 20.904.216,67</b> | <b>100%</b> |

### 3.3 – CREDORES SUBMETIDOS AO PROCESSO DE REC. JUDICIAL



## 3.4 – ENDIVIDAMENTO DE CURTO PRAZO

O endividamento de curto prazo, segundo dados contábeis, pós recuperação judicial sofreu redução até meados de setembro de 2019, tendo um aumento muito sutil mês a mês.



## 3.5 – DÍVIDAS FISCAIS

No que se refere às dívidas tributárias, foram realizadas pesquisas junto aos sites da Receita Federal, SEFAZ/RS e município de Pelotas/RS.

Em relação à pesquisa no site da Receita Federal PGFN, aparece uma dívida no valor de R\$ 43.471,95, conforme documento em anexo.

No que tange às dívidas Estatuais, também não aparece mais nenhuma pendência, conforme documento anexo.

Referente aos tributos municipais a empresa declarou, através de sua contadora de que não se trata de empresa prestadora de serviço portanto não tem obrigação de recolher imposto junto ao Município.

No que se refere ao pagamento mensal dos tributos a empresa **NÃO** apresentou os comprovantes de quitação do mês de **JUNHO/21**.

# 4. ANÁLISE E RESULTADOS ECONÔMICOS

## 4.1 BALANCETE MENSAL

### FRIGORÍFICO FAMILIE LTDA

Balanco Patrimonial e demais Demonstrações Financeiras - Período findo JUNHO DE 2021


| ATIVO                                    |            |                   |
|--|------------|-------------------|
| <b>Circulante</b>                        |            |                   |
| Caixa e equivalentes de caixa            | R\$        | 40.187            |
| Contas receber e demais contas a receber | R\$        | 3.068.942         |
| Tributos a recuperar                     | R\$        | 1.896.052         |
| Estoques                                 | R\$        | 773.048           |
| Adiantamento Fornecedores                | R\$        | 4.390.897         |
| Demais Contas                            | R\$        | 1.112.686         |
| <b>Total Circulante</b>                  | <b>R\$</b> | <b>11.281.812</b> |
| <b>Não Circulante</b>                    |            |                   |
| <b>Realizavel a Longo Prazo</b>          |            |                   |
| Investimentos                            | R\$        | 510               |
| <b>Imobilizado</b>                       |            |                   |
| Imobilizado                              | R\$        | 2.391.151         |
| Diferido                                 | R\$        | 573.610           |
| <b>Total Não Circulante</b>              | <b>R\$</b> | <b>2.965.271</b>  |
| <b>TOTAL ATIVO</b>                       | <b>R\$</b> | <b>14.247.083</b> |

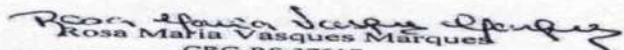
| PASSIVO                              |            |                   |
|--------------------------------------|------------|-------------------|
| <b>Circulante</b>                    |            |                   |
| Emprestimos                          | R\$        | 1.966.062         |
| Fornecedores e outras contas a pagar | R\$        | 3.594.474         |
| Tributos a pagar                     | R\$        | 1.017.787         |
| Salarios a Pagar                     | R\$        | 109.040           |
| Credores diversos                    | R\$        | 1.787.825         |
| Provisões Férias e 13ª               | R\$        | 299.200           |
| <b>Total Circulante</b>              | <b>R\$</b> | <b>8.774.388</b>  |
| <b>Exigível a Longo Prazo</b>        |            |                   |
| Parcelamento Impostos                | R\$        | 10.154.886        |
| Empréstimos RJ                       | R\$        | 5.144.681         |
| Fornecedores RJ                      | R\$        | 7.331.739         |
| Adiantamento Clientes RJ             | R\$        | 1.515.691         |
| Trabalhista RJ                       | R\$        | 275.017           |
| <b>Total Não Circulante</b>          | <b>R\$</b> | <b>24.422.014</b> |
| <b>Patrimônio Líquido</b>            |            |                   |
| Capital Social                       | R\$        | 2.545.986         |
| Reserva Capital                      | -R\$       | (786.539)         |
| Prejuizos Acumulados                 | -R\$       | (20.708.766)      |
| Total Patrimônio Líquido             | -R\$       | (18.949.319)      |
| <b>TOTAL PASSIVO</b>                 | <b>R\$</b> | <b>14.247.083</b> |

| DEMONSTRAÇÃO DO RESULTADO                         |             |                   |
|---|-------------|-------------------|
| Faturamento Bruto                                 | R\$         | 42.789.358        |
| (-) Impostos e Deduções                           | -R\$        | (1.833.180)       |
| <b>Receita Líquida</b>                            | <b>R\$</b>  | <b>40.956.178</b> |
| (-) Custo dos Serviços                            | -R\$        | (40.404.317)      |
| <b>Lucro Bruto</b>                                | <b>R\$</b>  | <b>551.861</b>    |
| Despesas Administrativas                          | R\$         | 1.611.931         |
| Resultado Financeiro                              | -R\$        | (115.507)         |
| (-) Despesas                                      | -R\$        | (303.400)         |
| (-) Receitas                                      | R\$         | 187.893           |
| <b>Total das Despesas Operacionais</b>            | <b>-R\$</b> | <b>1.727.438</b>  |
| Receitas (Despesas não Operacionais)              | R\$         | -                 |
| <b>Prejuizo/Lucro Antes Provisão dos Impostos</b> | <b>-R\$</b> | <b>1.175.577</b>  |
| Provisão para Imposto Renda e Contribuição Social | R\$         | -                 |
| <b>Prejuizo/Lucro do Exercício</b>                | <b>-R\$</b> | <b>1.175.577</b>  |

### DEMONSTRAÇÃO DAS MUTAÇÕES DO PATRIMÔNIO LÍQUIDO

|                                  | Capital Social   | Reserva Capital  | Lucros Acumulados   | Total               |
|----------------------------------|------------------|------------------|---------------------|---------------------|
| Saldo em 31 de dezembro 2020     | 2.545.986        | (786.539)        | (9.766.022)         | (8.006.575)         |
| Resultado do Exercício           |                  |                  | (1.175.577)         | (1.175.577)         |
| Ajuste exercícios anteriores     |                  |                  | (9.767.167)         | (9.767.167)         |
| <b>Saldo em 30 de JUNHO 2021</b> | <b>2.545.986</b> | <b>(786.539)</b> | <b>(20.708.766)</b> | <b>(18.949.319)</b> |

**Diretoria**  
  
 José Paulo Corvello  
 Sócio Administrador - cpf. 070.924.140-68

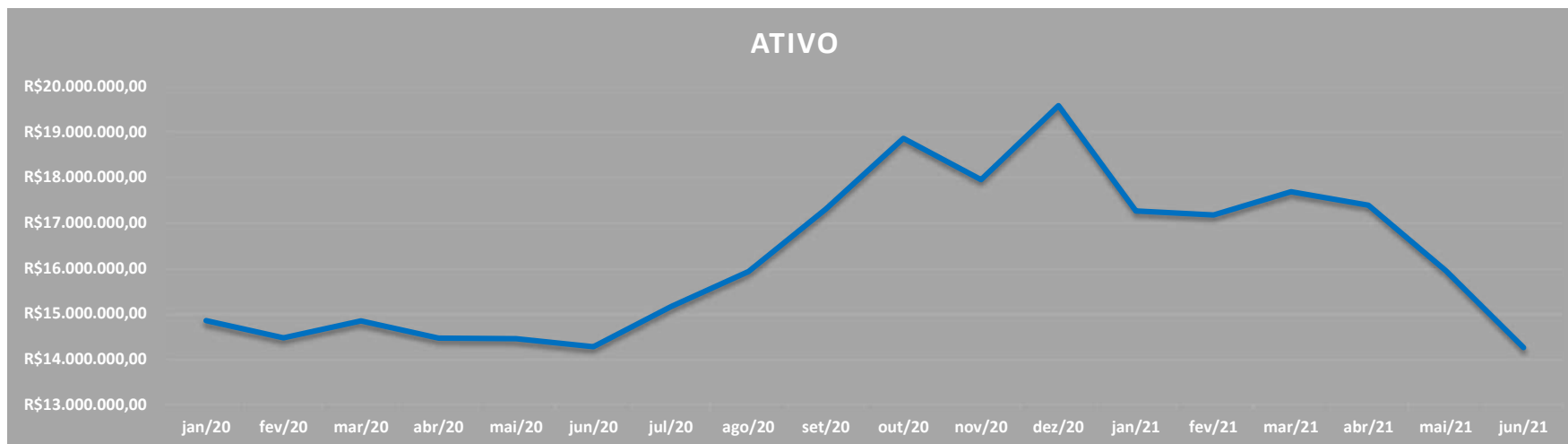
**Contadora**  
  
 Rosa Maria Vasques Marques  
 CRC-RS 37617

# 4. ANÁLISE E RESULTADOS ECONÔMICOS

## 4.1 BALANCETE MENSAL

### ANÁLISE DE ATIVOS

O valor do ativo registrado na contabilidade para o mês de **JUNHO/21** foi de R\$ 14.247.083,00 cerca de R\$ 1.685.995,00 menor que no mês anterior oriundos advindo principalmente da redução do item contas a receber de clientes.



# 4. ANÁLISE E RESULTADOS ECONÔMICOS

## 4.1 BALANCETE MENSAL

### ANÁLISE DO PASSIVO

O valor do passivo registrado na contabilidade para o mês de **JUNHO/21** foi de R\$ 14.247.083,00 cerca de R\$ 1.685.995,00 menor que no mês anterior, advindo da redução de dívidas com fornecedores e débitos com credores da recuperação judicial.



## 4. ANÁLISE E RESULTADOS ECONÔMICOS

### 4.2 OPERAÇÃO E NEGÓCIO

Em relação ao abate de bovinos se verifica uma queda prolongada no volume de abates realizados principalmente a partir de março de 2020, demonstrando a profunda crise que o setor enfrenta desde o início da pandemia.

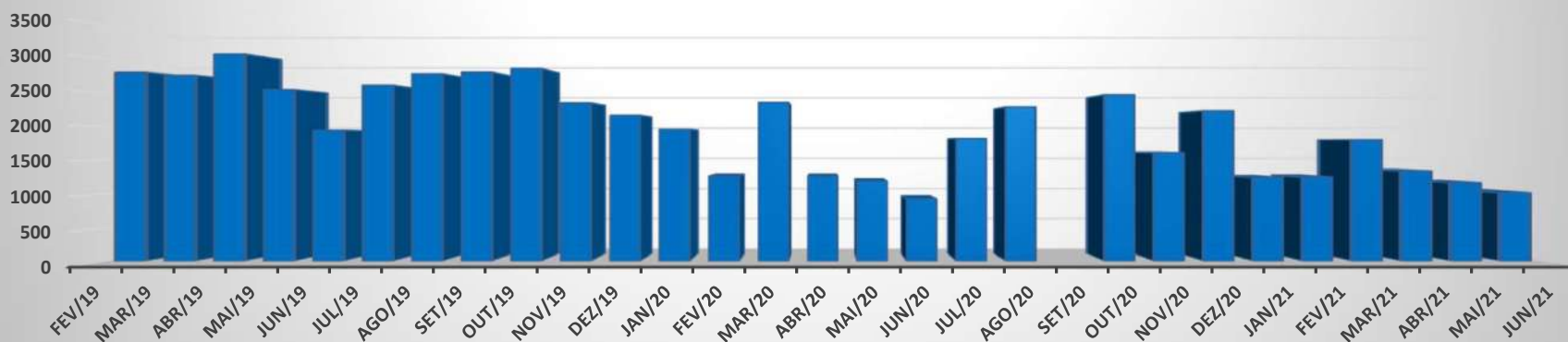
No ano de 2021 a situação continua complicada vez que o volume de abates continua baixo frente a capacidade da recuperanda, incluindo inclusive abate complementar de ovinos que neste momento se mostra incipiente como observado na tabela abaixo



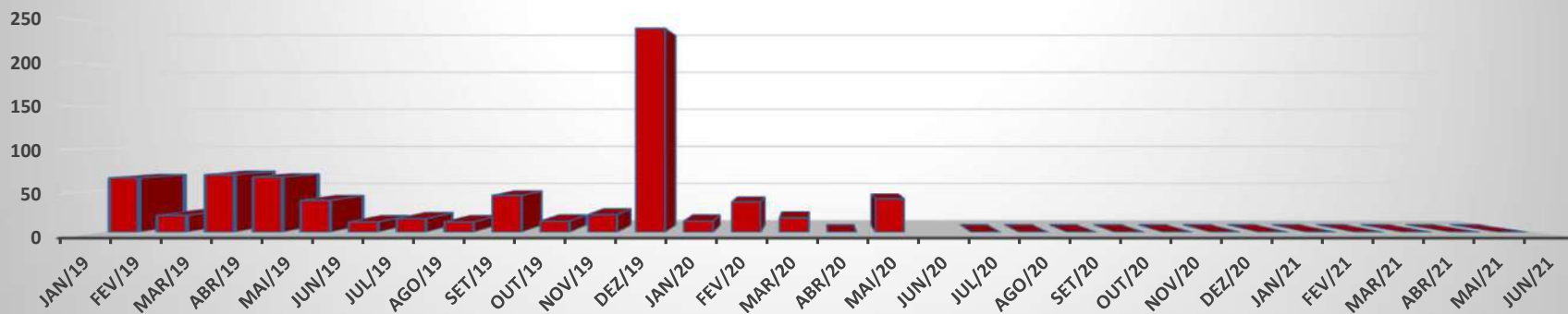
# 4. ANÁLISE E RESULTADOS ECONÔMICOS

## 4.2. OPERAÇÃO E NEGÓCIO

### ABATE BOVINO (qt)



### ABATE OVINO (qt)



## 4. ANÁLISE E RESULTADOS ECONÔMICOS

### 4.2. OPERAÇÃO E NEGÓCIO

Somente a título de comparação, a empresa abateu no ano de 2020 cerca de 19.360 cabeças de gado, enquanto no ano de 2019 foram abatidas cerca de 32 mil cabeças.

Nessa seara houve uma redução percentual no volume de abates de cerca de 40% se comparado o ano de 2020 ao ano de 2019.

Até o momento, **JUNHO/21**, foram abatidas apenas 7.803 cabeças de gado.

Por outro lado, a empresa tem comprado carne in natura de outros estados visando assim compensar a perda local, mas tal ato aquisição tem um custo maior do que o valor da carne abatida no próprio local.

# 4. ANÁLISE E RESULTADOS ECONÔMICOS

## 4.3 ÍNDICES DE LIQUIDEZ

### INDICADORES DE LIQUIDEZ

Em subitens tal indicativo foi analisado em 4 etapas, quais sejam:

- **Liquidez Corrente:** tem por objetivo analisar as condições de pagamento das dívidas no curto prazo.
- **Liquidez Seca:** tem por objetivo analisar as condições de pagamento das dívidas no curto prazo, mas exclui o item estoques no qual estão muitas vezes valorizados eis que não aplicado índices de depreciação e outros fatores econômicos;
- **Liquidez Geral:** Analisa as condições de pagamento das dívidas no longo prazo;
- **Endividamento:** Apresenta o grau de endividamento de uma empresa frente ao seu capital próprio.

No que se refere aos índices de liquidez apresentados pela Recuperanda estes tiveram significativas melhoras no ano de 2019, vindo a elevar-se mês a mês, porém se encontram abaixo do ideal que seria 1.

Todavia, tal posição reflete basicamente a posição negocial da empresa frente ao mercado, qual seja, prestação de serviços que não necessita de ativos imobilizados.

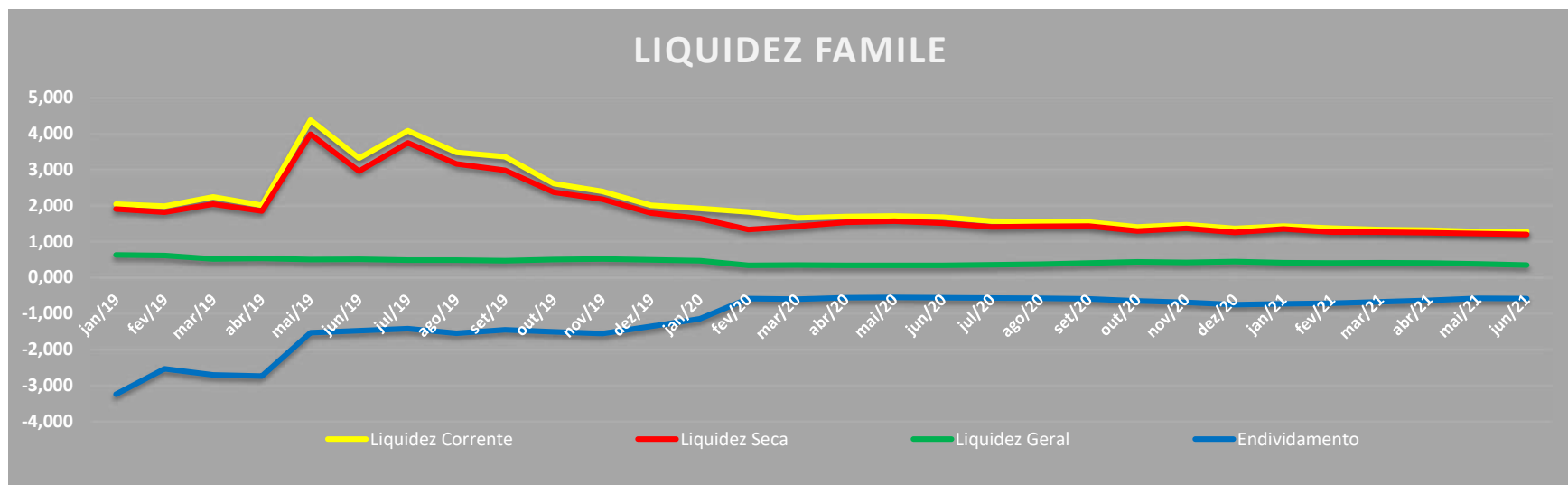
Conforme gráfico abaixo, em geral a empresa possui um índice de liquidez geral superior a **0,34** muito inferior a 1,00, índice considerado pelos analistas como ponto mínimo de controle.

## 4. ANÁLISE E RESULTADOS ECONÔMICOS

### 4.3 ÍNDICES DE LIQUIDEZ

O gráfico tem mostrado que os índices de liquidez da empresa vêm caindo de forma constante, sobretudo a partir do início do pagamento dos credores submetidos à RJ em maio de 2020.

Apurar a liquidez de uma empresa gera ao observador um quadro de análise momentânea da condição do negócio e não demonstrar efetivamente o problema de longo prazo.



# 4. ANÁLISE E RESULTADOS ECONÔMICOS

## 4.4. INDICADORES DE RENTABILIDADE

### INDICADORES DE RENTABILIDADE

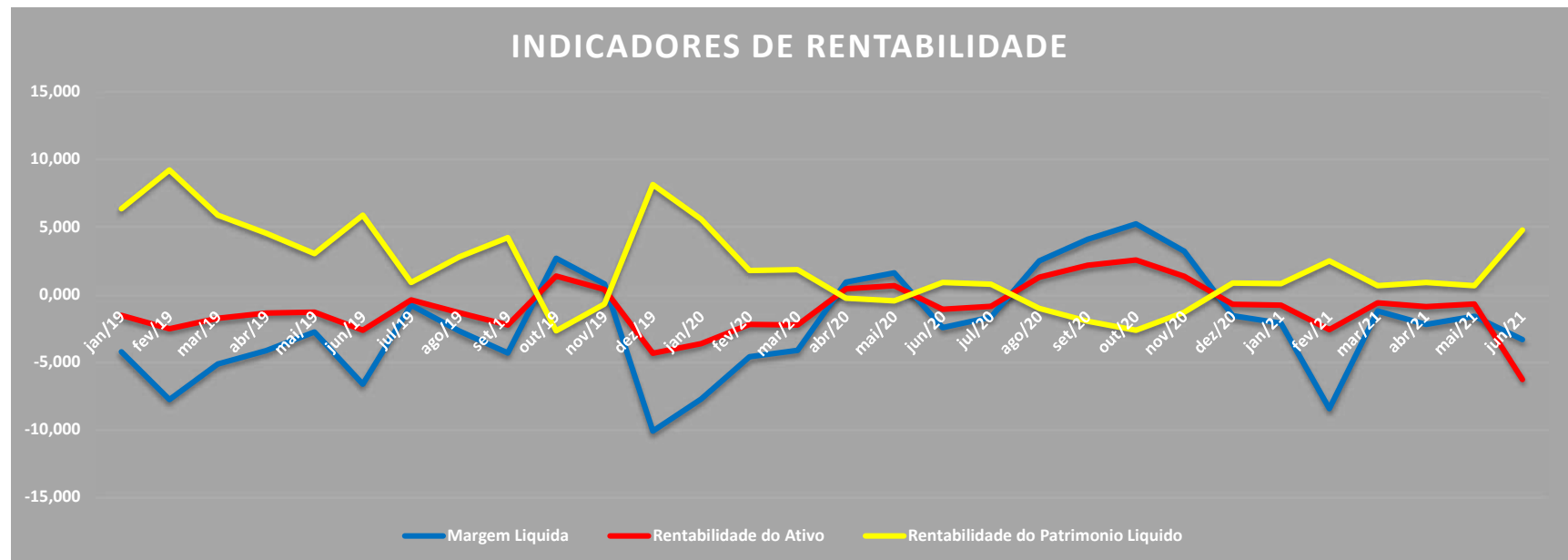
Em subitens tal indicativo foi analisado em 3 etapas, quais sejam:

- **Margem Líquida.** Representa qual o percentual líquido de lucro que a empresa obtém por cada unidade vendida;
- **Rentabilidade do ativo.** Representa o percentual de rentabilidade do ativo com base no lucro obtido
- **Rentabilidade do Patrimônio líquido.** Representa o percentual de rentabilidade do capital de cada sócio investido.

**A empresa vem operando com margens negativas desde dezembro de 2020, completando em JUNHO/21 o 7º mês consecutivo desse índice em viés negativo.**

# 4. ANÁLISE E RESULTADOS ECONÔMICOS

## 4.4. INDICADORES DE RENTABILIDADE



## 5 – CONCLUSÃO SOBRE O DESEMPENHO DA EMPRESA

De forma direta os números apresentados pela empresa não são bons e advém principalmente da escassez de gado para abate e o valor do preço de compra do produto.

Tais números tem impactado diretamente no resultado final da empresa, o qual não obtem resultados positivos desde novembro de 2020, algo extremamente complexo para uma companhia em recuperação judicial.

De qualquer maneira a presente recuperação se encaminha para o encerramento, restando apenas ajustes pontuais a serem realizados pela empresa, em especial, a aplicação de juros de forma adequada e nos termos do plano.



**GUARDA  
ADVOGADOS ASSOCIADOS**

[WWW.GUARDAADVOGADOS.COM.BR](http://WWW.GUARDAADVOGADOS.COM.BR)  
@GUARDAADV

Av. Nilo Peçanha, 2825, sala 802, Chácara  
das Pedras, Porto Alegre – RS

Fone 51 30126618



# ANEXOS

- CERTIDOES E PESQUISAS FISCAIS