

**EXCELENTÍSSIMO SENHOR DOUTOR JUIZ DE DIREITO DA
MM. 1ª VARA JUDICIAL DA COMARCA DE JAGUARÃO - RS**

Vera Lucia M. da Silva
CPF 503563720-49
RG 90352557031



OD 37190113 9 BR

CÓPIA

Ref. Processo no. 055/1150000556-1
Recuperação Judicial

LUIS HENRIQUE GUARDA, administrador judicial da empresa **BROD TRANSPORTES LTDA EPP E LUIS FELIPE BROD DIAS EIRELLI EPP** vem à presença de Vossa Excelência expor o que segue:

**1- DO JULGAMENTO - CREDOR SCANIA BANCO SA -
SUSPENSÃO DO FEITO**

De antemão comunica ao Juízo que permanece ainda sob análise o recurso interposto pelo Banco Scania junto ao STJ, conforme extrato constante as fls. 1382, o qual impede de forma definitiva um andamento mais efetivo do presente feito.

Referido agravo foi autuado em 21-09-2017 e até o momento permanece conclusos ao I. Min. Moura Ribeiro o qual, ao que tomou ciência, dificilmente será julgado ainda este ano devendo ser mantida a suspensão do feito visto que eventual provimento do referido recurso ira alterar substancialmente o andamento do presente feito.



2 - RELATORIO DE ATIVIDADES - MÊS SETEMBRO/2019

Com vistas a melhor elucidação da atual situação da empresa, apresenta em anexo laudo que demonstra claramente a condição da mesma frente ao quadro econômico atual.

Feitas tais considerações este administrador judicial requer seja mantida a suspensão determinada anteriormente, até que, de forma definitivamente, seja julgado o AgResp no. **1358687**.

Termos em que,
Pede deferimento.
Jaguarão, 28 de outubro de 2019.

LUIS HENRIQUE GUARDA
Administrador Judicial
OAB/RS 49.914

**RELATÓRIO MENSAL DE ATIVIDADES
SETEMBRO/2019**

BROD TRANSPORTES LTDA. – EPP

LUIS FELIPE BROD DIAS EIRELLI – EPP

PROCESSO RJ nº 055/1.15.0000556-1 (0001798-44.2015.8.21.0055)

DATA DA DISTRIBUIÇÃO: 02.06.2015

DATA DO DEFERIMENTO: 02.06.2015

DATA DA CONCESSÃO: Ainda não concedido

JUIZO = 1ª VARA CÍVEL DA COMARCA DE JAGUARÃO/RS

LINK PARA PESQUISA: <https://www.guardaadogados.com.br/novo/brod-transportes-ltda/>

INTRODUÇÃO

O presente Relatório reúne de forma sintética as informações operacionais, financeiras, econômicas e processuais, limitada às informações disponibilizadas, não exaustivas, da Recuperação Judicial das empresas Brod Transportes e Luis Felipe Brod Dias.

As informações prestadas pela Administração judicial são extraídas da análise dos dados fornecidos mensalmente pela Recuperanda, bem como de reuniões com os procuradores e representantes da mesma.

Salienta que a Recuperanda atende com frequência e regularidade no prazo delimitado por esta administradora, até o dia 20 de cada mês, no que se refere a apresentação das contas demonstrativas mensais (art. 52, IV, da LREF).

1. RESUMO DO PROCESSO

O pedido de Recuperação Judicial ora em discussão foi ajuizado em 02.06.2015 e teve seu processamento deferido em 15.06.2015.

A recuperanda apresentou de forma regular o seu plano de recuperação judicial (PRJ).

O PRJ foi alvo de diversas objeções, sendo considerada apenas tempestiva à apresentada pelo Banco do Estado do Rio Grande do Sul.

As demais foram consideradas extemporâneas visto que apresentadas em prazo superior aos 30 dias previstos no Edital, havendo naquele momento discussão sobre a forma de contagem dos prazos, se em dias corridos ou dias úteis.

O Juízo compreendeu que o prazo citado era em dias corridos e possuía caráter de direito Material, ou seja, não se suspendia nas férias forenses.



GUARDA
ADVOGADOS ASSOCIADOS

Houveram recursos, sendo que o último recurso fora julgado no final de 2018.

Todavia, até o momento o plano não foi aprovado face a pendência do recurso supramencionado, com isso não teve início o prazo para adimplemento dos credores, em que pese o tempo transcorrido.

2. SITUAÇÃO ATUAL DA EMPRESA

A principal atividade comercial da Recuperanda é o transporte de cargas entre os países do Mercosul, em especial, do Uruguai e Brasil.

A- FUNCIONÁRIOS

Atualmente as empresas possuem 5 funcionários ativos, conforme informações relativas ao mês de SETEMBRO/2019.

Salienta que, algumas variações no volume de empregados são comuns face alguns períodos de sazonalidade de produção agrícola na região.

Em relação ao adimplemento dos salários dos funcionários ativos, segundo documentos remetidos pela empresa, estes tiveram seus vencimentos adimplidos de forma pontual no mês de agosto, conforme demonstram os recibos apresentados.

GG
GUARDA
ADVOGADOS ASSOCIADOS

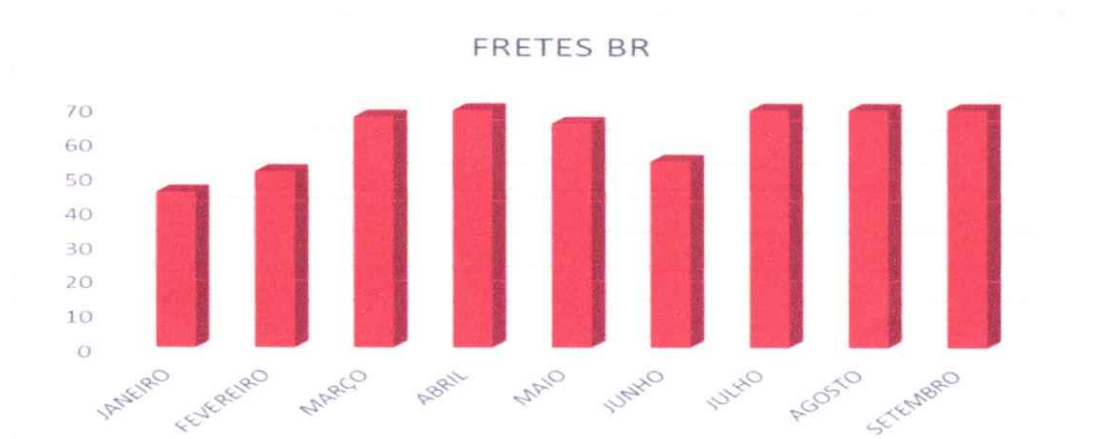


Salienta que, algumas variações no volume de empregados são comuns face alguns períodos de sazonalidade ou eventuais questões econômicas sobretudo pela crise que se vincula os países de o MERCOSUL.

B- PRODUTIVIDADE DA EMPRESA

Um dos dados mais importantes fornecidos pela empresa se refere ao volume de fretes operados no Brasil e no exterior.

Em relação ao Brasil como um todo, há certa estabilidade no volume de operações realizadas havendo variações de caráter sazonal, mas que demonstram que a empresa vem operando com regular situação no País.



Por outro lado, as operações de transporte junto ao Uruguai têm mostrado intensa alternância e irregularidade com meses com volumes elevados e outros praticamente zerados, conforme dados e gráfico abaixo.



C- ECONÔMICA

A empresa Brod Transportes teve no ano de 2019 um faturamento bruto até SETEMBRO de R\$ 853.699,96 (oitocentos e cinquenta e três mil seiscentos e noventa e nove reais e noventa e seis centavos), com lucro ao final de R\$ 191.594,94 (Cento e noventa e um mil quinhentos e noventa e quatro reais e noventa e quatro centavos), fato este demonstrado pelo gráfico abaixo.

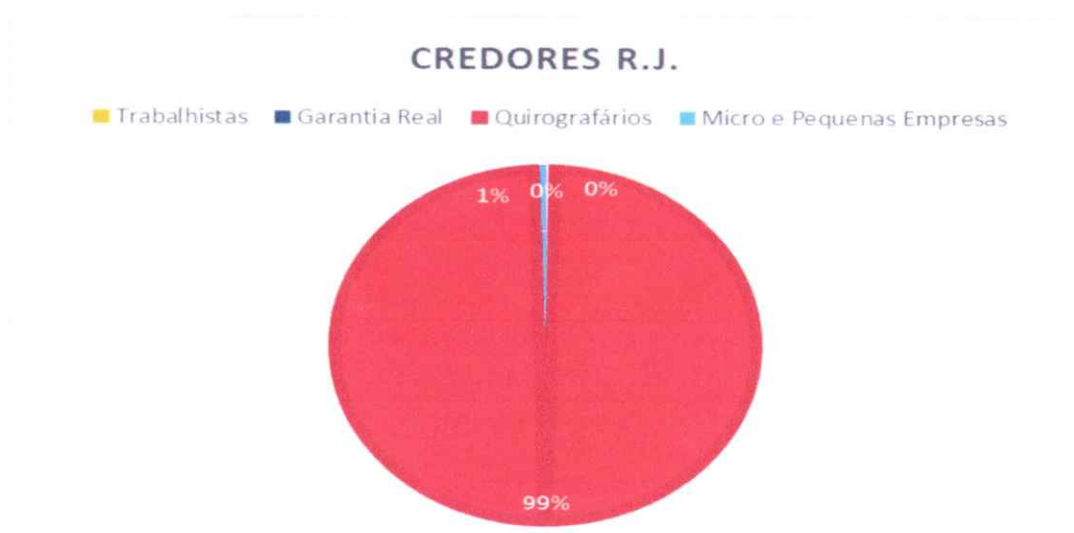


D- CREDORES DA RJ

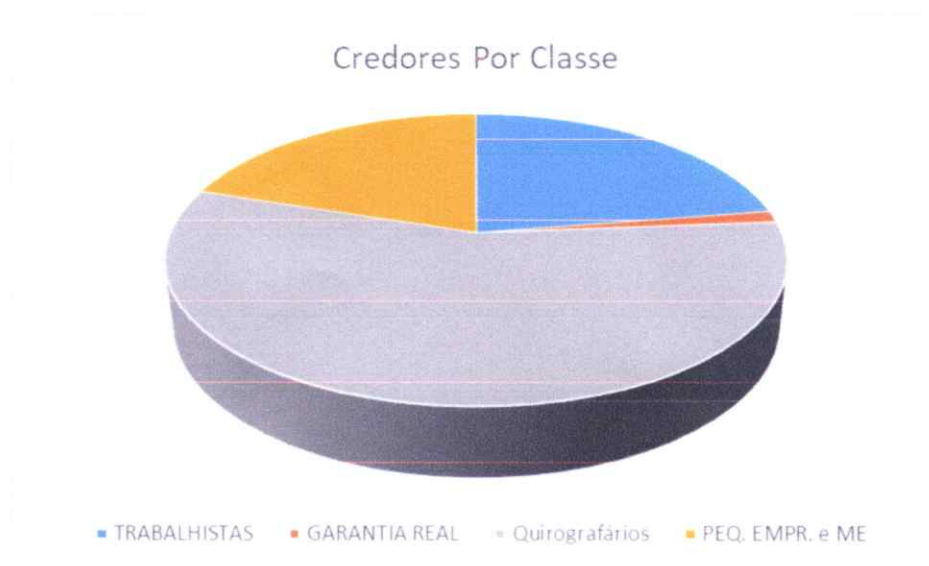
A Recuperanda possui cerca de 80 credores vinculados a sua recuperação por dívidas anteriores a propositura da RJ, que perfazem um total aproximado de R\$ 6.748.562,52 de passivo, assim distribuídos:

	Nº CREDORES	VALOR	% DO VALOR
CLASSE I TRABALHISTAS	18	R\$ 8542,53	0,127%
CLASSE II GARANTIA REAL	1	R\$ 9370,00	0,139%
CLASSE III Quirografários	45	R\$ 6.703.489,25	99,332%
CLASSE IV PEQ. EMPR. e ME	16	27.160,74	0,402%
TOTAL	80	R\$ 6.748.562,52	100%

Como se verifica pelo gráfico abaixo, praticamente a unanimidade do passivo vinculado a RJ é de credores com quirografários.



Na divisão por número de credores, há certa paridade entre as classes, conforme se observa abaixo



E- FISCAL

No que se refere às dívidas tributárias, foram realizadas pesquisas junto aos sites da Receita Federal, SEFAZ/RS e município de Jaguarão/RS.

Em relação a pesquisa no site da Receita Federal não foi possível verificar se a empresa possui ou não dívidas junto à União.

No que tange às dívidas Estatuais, foi constatado no site do SEFAZ/RS que a empresa possui um débito de R\$ 16.898,52 sendo que destes, R\$ 10.635,68 está *sub judice*, conforme documento anexo.

Referente aos tributos municipais não foi possível consultar pelo site da Prefeitura de Jaguarão.

No que se refere ao pagamento mensal dos tributos a empresa apresentou os comprovantes dos pagamentos dos Impostos Federais, IRRF, CSLL E IRPJ referente ao mês de SETEMBRO/2019.


GUARDA
 ADVOGADOS ASSOCIADOS

4. ANÁLISE E RESULTADOS ECONÔMICOS

A- BALANÇO PATRIMONIAL

O Balancete do mês de SETEMBRO segue abaixo:

DATA CBMPRO
ContabMilenium - V. 6.21B
NIRE: 43203434647

47 - BROD TRANSPORTES LTDA
CNPJ: 01.715.613/0001-78
Balancete Sintético - verificação
 Período: 01/09/2019 a 30/09/2019

Folha: 1
 18/10/2019 14:42
 J.F.M.ORGANIZ. CONTAB.S/C LTDA
 Em REAL

Centro de Custo: Todos - Filiais: Todas					
Número	Nome da Conta	Saldo Anterior	Débitos	Créditos	Saldo Atual
1	ATIVO	5.270.234,40 D	570.439,10	732.866,39	5.107.807,11 D
1.1	ATIVO CIRCULANTE	2.396.155,40 D	570.439,10	600.915,70	2.365.678,80 D
1.1.1	ATIVO CIRCULANTE DISPONIVEL	2.396.155,40 D	570.439,10	600.915,70	2.365.678,80 D
1.1.1.1	DISPONIVEL	1.524.187,19 D	557.121,25	587.651,86	1.493.656,58 D
1.1.1.1.01	CAIXA GERAL	1.522.134,77 D	327.979,81	358.400,21	1.491.714,37 D
1.1.1.1.02	BANCOS CONTA CORRENTE	2.052,42 D	229.141,44	229.251,65	1.942,21 D
1.1.1.2	CREDITOS DE CLIENTES	56.604,65 D	13.317,85	13.263,84	56.658,66 D
1.1.1.2.01	DUPLICATAS A RECEBER	56.604,65 D	13.317,85	13.263,84	56.658,66 D
1.1.1.5	OUTROS CREDITOS	815.363,56 D	0,00	0,00	815.363,56 D
1.1.1.5.06	IMPOSTOS E CONTRIB A RECUPERAR	815.363,56 D	0,00	0,00	815.363,56 D
1.3	ATIVO NAO CIRCULANTE	2.874.079,00 D	0,00	131.950,69	2.742.128,31 D
1.3.1	REALIZAVEL A LONGO PRAZO	65.754,66 D	0,00	0,00	65.754,66 D
1.3.1.1	REALIZAVEL A LONGO PRAZO	65.754,66 D	0,00	0,00	65.754,66 D
1.3.1.1.02	APLIC FINANCIERAS DE L/PRAZO	3.781,99 D	0,00	0,00	3.781,99 D
1.3.1.1.16	OUTROS CREDITOS	61.972,67 D	0,00	0,00	61.972,67 D
1.3.3	INVESTIMENTOS	9.004,40 D	0,00	0,00	9.004,40 D
1.3.3.1	PARTIC EM SOC CONTROL E COLIG	9.004,40 D	0,00	0,00	9.004,40 D
1.3.3.1.03	AVALIADOS P/CUSTO CORRIGIDO	440,00 D	0,00	0,00	440,00 D
1.3.5	IMOBILIZADO	2.799.319,94 D	0,00	131.950,69	2.667.369,25 D
1.3.5.1	CUSTO CORRIGIDO	8.789.500,79 D	0,00	0,00	8.789.500,79 D
1.3.5.1.01	MOVES	158.000,00 D	0,00	0,00	158.000,00 D
1.3.5.1.05	VEICULOS	7.913.500,79 D	0,00	0,00	7.913.500,79 D
1.3.5.1.10	OUTRAS IMOBILIZACOES	720.000,00 D	0,00	0,00	720.000,00 D
1.3.5.3	(-) DEPRECIACOES ACUMULADAS	5.990.180,85 C	0,00	131.950,69	6.122.131,54 C
1.3.5.3.05	(-) DEP ACUM VECULOS	5.990.180,85 C	0,00	131.950,69	6.122.131,54 C
2	PASSIVO	5.105.304,58 C	294.241,64	105.149,23	4.916.212,17 C
2.1	PASSIVO CIRCULANTE	96.276,43 C	94.149,04	105.149,23	107.276,62 C
2.1.1	EXIGIBILIDADES DIVS	11.912,23 C	71.961,13	68.261,21	8.212,31 C
2.1.1.3	FORNECEDORES	8.412,23 C	59.274,80	55.049,88	4.187,31 C
2.1.1.3.01	FORNECEDORES NACIONAIS	8.412,23 C	59.274,80	55.049,88	4.187,31 C
2.1.1.5	CONTAS A PAGAR	3.500,00 C	12.686,33	13.211,33	4.025,00 C
2.1.1.5.30	OUTRAS CONTAS A PAGAR	3.500,00 C	12.686,33	13.211,33	4.025,00 C
2.1.3	OBRIGACOES TRIBUTARIAS	54.586,21 C	5.506,60	20.826,63	69.906,24 C
2.1.3.1	IMPOSTOS, TAXAS E CONTRIB A PAGAR	54.586,21 C	5.506,60	20.826,63	69.906,24 C
2.1.3.1.01	IMPOSTOS A PAGAR OU A RECOLHER	54.586,21 C	5.506,60	20.826,63	69.906,24 C
2.1.5	OBRIGACOES SOCIAIS	29.777,99 C	16.681,31	16.061,39	29.158,07 C
2.1.5.1	SALARIOS E ORDENADOS A PAGAR	25.577,76 C	12.481,08	12.224,76	25.321,44 C
2.1.5.1.01	SALARIOS E ORDENADOS A PAGAR	25.577,76 C	12.481,08	12.224,76	25.321,44 C
2.1.5.3	ENCARGOS SOCIAIS	4.200,23 C	4.200,23	3.836,63	3.836,63 C
2.1.5.3.01	ENCARGOS SOCIAIS	4.200,23 C	4.200,23	3.836,63	3.836,63 C
2.3	PASSIVO NAO CIRCULANTE	5.943.838,32 C	200.092,60	0,00	5.743.745,72 C
2.3.1	PASSIVO EXIGIVEL A L/PRAZO	5.943.838,32 C	200.092,60	0,00	5.743.745,72 C
2.3.1.1	EXIGIVEL A LONGO PRAZO	5.943.838,32 C	200.092,60	0,00	5.743.745,72 C
2.3.1.1.01	FORNECEDORES E CRED. DIVERSOS RECUP.	505.676,19 C	0,00	0,00	505.676,19 C
2.3.1.1.03	EMPRESTIMOS E FINANCIAMENTOS RECUP.	5.438.162,13 C	200.092,60	0,00	5.238.069,53 C
2.5	PATRIMONIO LIQUIDO	934.810,17 D	0,00	0,00	934.810,17 D
2.5.1	CAPITAL SOCIAL INTEGRALIZADO	256.000,00 C	0,00	0,00	256.000,00 C
2.5.1.1	CAPITAL SOCIAL SUBSCR / RESID. NO PAIS	256.000,00 C	0,00	0,00	256.000,00 C
2.5.1.1.01	CAPITAL SOCIAL SUBSCR / RESID. NO PAIS	256.000,00 C	0,00	0,00	256.000,00 C
2.5.9	LUCROS OU PREJUIZOS ACUMULADOS	1.190.810,17 D	0,00	0,00	1.190.810,17 D
2.5.9.1	LUCROS DO EXERCICIO EM CURSO	6.807,11 C	0,00	0,00	6.807,11 C
2.5.9.1.01	LUCROS DO EXERCICIO EM CURSO	6.807,11 C	0,00	0,00	6.807,11 C
2.5.9.2	(-) PREJUIZOS DO EXERCICIO EM CURSO	47.043,52 D	0,00	0,00	47.043,52 D
2.5.9.2.01	(-) PREJUIZOS DO EXERCICIO EM CURSO	47.043,52 D	0,00	0,00	47.043,52 D
2.5.9.3	LUCROS OU PREJ DE EXERC ANTERIORES	1.150.573,76 D	0,00	0,00	1.150.573,76 D

[Assinatura]

[Assinatura]

GG

GUARDA

ADVOGADOS ASSOCIADOS

DATA CEMPRO
ContabMilenium - V.6.21B
NIRE: 43203434647

47 - BROS TRANSPORTES LTDA
CNPJ: 01.715.613/0001-78
Balancete Sintético - verificação
Período: 01/09/2019 a 30/09/2019

Folha: 2
18/10/2019 14:42
J.F.M.ORGANIZ.CONTAB.S/C LTDA
Em REAL

Centro de Custo: Todos - Filiais: Todas					
Número	Nome da Conta	Saldo Anterior	Débitos	Créditos	Saldo Atual
2.5.9.3.01	(-) PREJ DE EXERC ANTERIORES	1.150.573,76 D	0,00	0,00	1.150.573,76 D
3	RESULTADO DO EXERCICIO	164.929,82 C	305.333,60	331.998,72	191.594,94 C
3.1	LUCRO LIQUIDO ANTES DO I.R	164.929,82 C	285.039,64	331.998,72	211.888,90 C
3.1.1	LUCRO OPERACIONAL	164.929,82 C	285.039,64	331.998,72	211.888,90 C
3.1.1.1	LUCRO BRUTO	268.915,46 C	92.360,97	330.275,30	506.829,79 C
3.1.1.1.1	RECBITA LIQUIDA	523.424,66 C	0,00	330.275,30	853.699,96 C
3.1.1.1.1.1	RECBITA BRUTA OPERACIONAL	523.424,66 C	0,00	330.275,30	853.699,96 C
3.1.1.1.1.1.30	PRESTACAO DE SERVICIOS	523.424,66 C	0,00	330.275,30	853.699,96 C
3.1.1.1.3	CUSTO DAS VENDAS	254.509,20 D	92.360,97	0,00	346.870,17 D
3.1.1.1.3.5	CUSTO DOS SERVICIOS PRESTADOS	254.509,20 D	92.360,97	0,00	346.870,17 D
3.1.1.1.3.5.01	CUSTO DOS SERVICIOS PRESTADOS	254.509,20 D	92.360,97	0,00	346.870,17 D
3.1.1.3	DESPESAS OPERAC E OUTRAS RECIBITAS	101.359,10 D	59.794,05	0,00	161.153,15 D
3.1.1.3.1	DESPESAS OPERACIONAIS	101.359,10 D	59.794,05	0,00	161.153,15 D
3.1.1.3.1.1	DESPESAS OPERACIONAIS	101.359,10 D	59.794,05	0,00	161.153,15 D
3.1.1.3.1.1.03	DESPESAS COM PESSOAL	23.601,80 D	12.242,98	0,00	35.844,78 D
3.1.1.3.1.1.06	DESPESAS ADMINISTRATIVAS	77.757,30 D	47.551,07	0,00	125.308,37 D
3.1.1.5	OUTRAS RECIBITAS E DESP OPERACIONAIS	2.626,54 D	132.884,62	1.723,42	133.787,74 D
3.1.1.5.1	RESULTADO FINANCEIRO LIQUIDO	217,55 D	205,09	0,00	422,64 D
3.1.1.5.1.3	DESPESAS FINANCEIRAS	217,55 D	205,09	0,00	422,64 D
3.1.1.5.1.3.01	DESPESAS FINANCEIRAS	217,55 D	205,09	0,00	422,64 D
3.1.1.5.5	DEPREC E AMORTIZACOES	0,00	131.950,69	0,00	131.950,69 D
3.1.1.5.5.1	DEPRECIACOES E AMORTIZACOES	0,00	131.950,69	0,00	131.950,69 D
3.1.1.5.5.1.01	DEPREC E AMORTIZACOES	0,00	131.950,69	0,00	131.950,69 D
3.1.1.5.7	RECIBITAS E DESPESAS EVENTUAIS	2.408,99 D	728,84	1.723,42	1.414,41 D
3.1.1.5.7.1	RECIBITAS EVENTUAIS	0,00	0,00	1.723,42	1.723,42 C
3.1.1.5.7.1.01	RECIBITAS EVENTUAIS	0,00	0,00	1.723,42	1.723,42 C
3.1.1.5.7.3	DESPESAS EVENTUAIS	2.408,99 D	728,84	0,00	3.137,83 D
3.1.1.5.7.3.01	DESPESAS EVENTUAIS	2.408,99 D	728,84	0,00	3.137,83 D
3.2	PROVISOES P/IRPJ E CSLL	0,00	20.293,96	0,00	20.293,96 D
3.2.1	PROVISAO PARA IRPJ E CSLL	0,00	11.074,00	0,00	11.074,00 D
3.2.1.1	PROVISAO PARA IRPJ E CSLL	0,00	11.074,00	0,00	11.074,00 D
3.2.1.1.1	PROVISAO PARA IRPJ E CSLL	0,00	11.074,00	0,00	11.074,00 D
3.2.1.1.1.1	PROVISAO PARA IRPJ E CSLL	0,00	11.074,00	0,00	11.074,00 D
3.2.1.1.1.1.01	PROVISOES P/IRPJ E CSLL	0,00	11.074,00	0,00	11.074,00 D
Totais			1.170.014,34 \		1.170.014,34

JAGUARAO / RS, 18 de Outubro de 2019

Responsável:
LIONARDA DA SILVA BELEM DIAS
CPF: 668.794.420-72
203 - Diretor

Responsável contábil:
JOSE FERNANDO MARTINS MENDES
CPF: 599.680.950-87 CRC: RS- 55941
Contador

JOSE FERNANDO M. MENDES
Contador CRC-RS 55941
CPF/MF 599.680.950-87

Em relação aos dados obtidos verifica-se certa estabilidade nos números apresentados, com ligeira alta do ativo e do passivo, mas dentro da normalidade.

De outro lado, pouca ou nenhuma alteração há no balanço em relação ao mês de AGOSTO o que demonstra estabilidade nos negócios.

B- INDÍCES DE LIQUIDEZ

O relatório financeiro é dividido em duas análises, quais sejam;

B.1) Liquidez;

B.2) Rentabilidade;

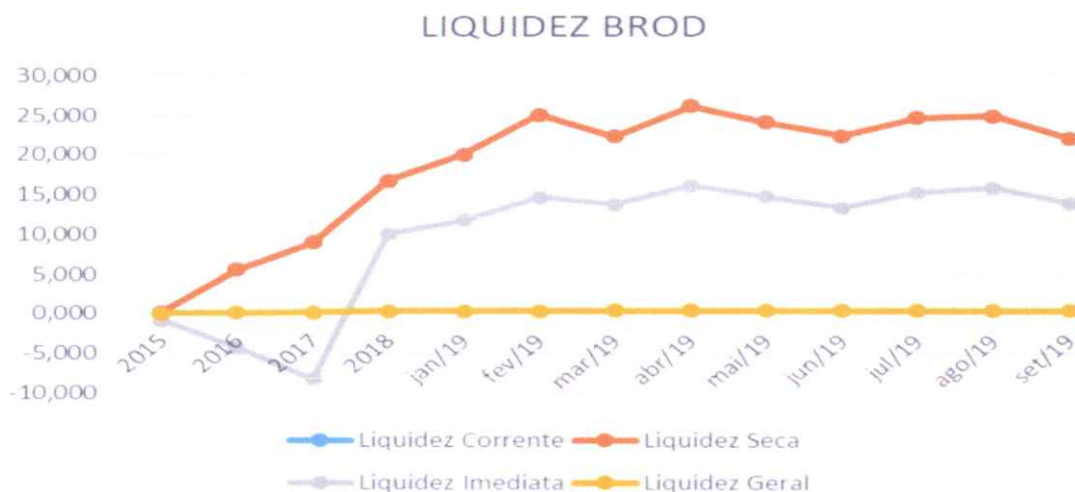
Indicativos de Liquidez

Em subitens tal indicativo foi analisado em 4 etapas, quais sejam:

- **Liquidez Corrente:** tem por objetivo analisar as condições de pagamento das dívidas no curto prazo.
- **Liquidez Seca:** tem por objetivo analisar as condições de pagamento das dívidas no curto prazo, mas exclui o item estoques no qual estão muitas vezes valorizados eis que não aplicado índices de depreciação e outros fatores econômicos;
- **Liquidez Geral:** Analisa as condições de pagamento das dívidas no longo prazo;
- **Endividamento:** Apresenta o grau de endividamento de uma empresa frente ao seu capital próprio.

Os números relativos à liquidez da devedora no geral, tiveram imensa melhora após a propositura da presente demanda, estando com índices muito superiores ao mínimo.

Conforme gráfico abaixo, em geral a empresa possui um índice de liquidez geral de 0,416 bem inferior a 1,00, índice considerado pelos analistas como ponto mínimo de controle.



5- CONCLUSÃO

Em relação ao feito o mesmo tem tramitação "sui generis" visto que o mesmo esta com seu andamento suspenso face o recurso interposto pelo Scania Banco junto ao STJ, RESP no. 1.697.585.

Tal situação impede até o momento a apreciação e aprovação do Plano apresentado, o que deixa o feito sem qualquer efeito prático.

De qualquer forma, os números apresentados demonstram a retomada da atividade da empresa e mostram que, se aprovado o plano apresentado, o mesmo será integralmente cumprido.

Porto Alegre, 25 de outubro de 2019.

Luis Henrique Guarda
OAB/RS 49914
Administrador Judicial