

**RELATÓRIO MENSAL DE ATIVIDADES
AGOSTO/2019**

BROD TRANSPORTES LTDA. – EPP

LUIS FELIPE BROD DIAS EIRELLI – EPP

PROCESSO RJ no. 055/1.15.0000556-1 (0001798-44.2015.8.21.0055)

DATA DA DISTRIBUIÇÃO: 02.06.2015

DATA DO DEFERIMENTO: 02.06.2015

DATA DA CONCESSÃO: Ainda não concedido

JUIZO = 1ª VARA CIVEL DA COMARCA DE JAGUARÃO/RS

LINK PARA PESQUISA DE DOCUMENTOS:

<https://www.guardaadogados.com.br/novo/brod-transportes-ltda/>

 1

INTRODUÇÃO

O presente Relatório reúne de forma sintética as informações operacionais, financeiras, econômicas e processuais, limitada às informações disponibilizadas, não exaustivas, da Recuperação Judicial das empresas Brod Transportes e Luis Felipe Brod Dias.

As informações prestadas pela Administração judicial são extraídas da análise dos dados fornecidos mensalmente pela Recuperanda, bem como de reuniões com os procuradores e representantes da mesma.

Salienta que a Recuperanda atende com frequência e regularidade no prazo delineado por esta administradora, até o dia 20 de cada mês, no que se refere a apresentação das contas demonstrativas mensais (art. 52, IV, da LREF).

1. RESUMO DO PROCESSO

O pedido de Recuperação Judicial ora em discussão foi ajuizado em 02.06.2015 e teve seu processamento deferido em 15.06.2015.

A recuperanda apresentou de forma regular o seu plano de recuperação judicial (PRJ).

O PRJ foi alvo de diversas objeções, sendo considerada apenas tempestiva à apresentada pelo Banco do Estado do Rio Grande do Sul.

As demais foram consideradas extemporâneas visto que apresentadas em prazo superior aos 30 dias previstos no Edital, havendo naquele momento discussão sobre a forma de contagem dos prazos, se em dias corridos ou dias uteis.

O Juízo compreendeu que o prazo citado era em dias corridos e possuía caráter de direito Material, ou seja, não se suspendia nas férias forenses.



Houveram recursos, sendo que o último recurso fora julgado ao final de 2018.

Todavia, até o momento o plano não foi aprovado face a pendência do recurso supra mencionado, com isso não teve início o prazo para adimplemento dos credores, em que pese o tempo transcorrido.

2. SITUAÇÃO ATUAL DA EMPRESA

A principal atividade comercial da Recuperanda é o transporte de cargas entre os países do Mercosul, em especial, do Uruguai e Brasil.

A- FUNCIONÁRIOS

Atualmente as empresas possuem 5 funcionários ativos, conforme informações relativas ao mês de agosto/2019.

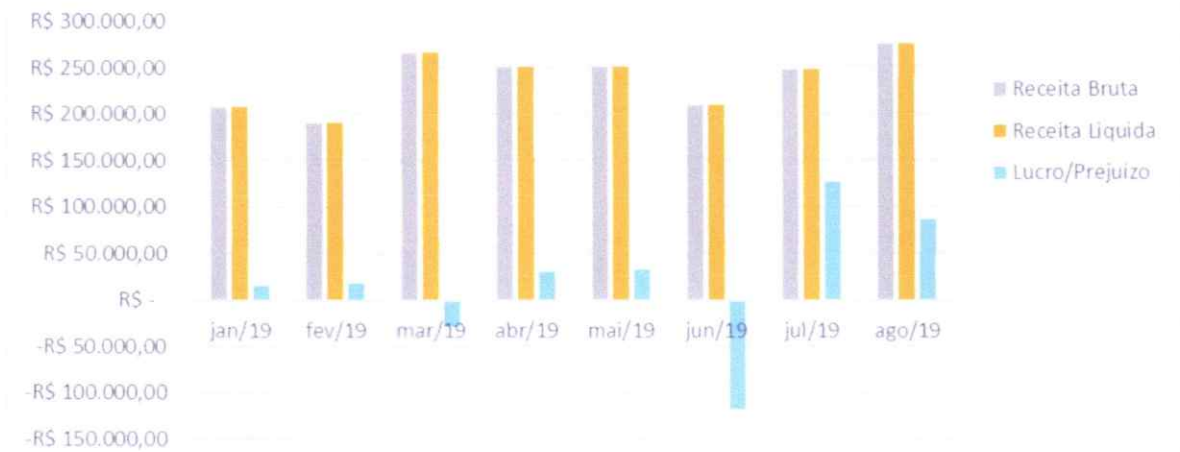
Salienta que, algumas variações no volume de empregados são comuns face alguns períodos de sazonalidade de produção agrícola na região.

Em relação ao adimplemento dos salários dos funcionários ativos, segundo documentos remetidos pela empresa, estes tiveram seus vencimentos adimplidos de forma pontual no mês de agosto, conforme demonstram os recibos apresentados.

B- ECONÔMICA

A empresa Brod Transportes teve no ano de 2019 um faturamento bruto até agosto de R\$ 1.898.815,39 (um milhão oitocentos e noventa e oito reais e trinta e nove centavos), com lucro ao final de R\$ 166.344,63 (Cento e sessenta e seis mil trezentos e quarenta e quatro reais e sessenta e três centavos), fato este demonstrado pelo gráfico abaixo.

Resultados operacionais



Um dos dados mais importantes fornecidos pela empresa se refere ao volume de fretes operados no Brasil e no exterior.

Em relação ao Brasil como um todo, há certa estabilidade no volume de operações realizadas havendo variações de caráter sazonal, mas que demonstram que a empresa vem operando com regular situação no País.



Por outro lado, as operações de transporte junto ao Uruguai têm mostrado intensa alternância e irregularidade com meses com volumes elevados e outros praticamente zerados, conforme dados e gráfico abaixo.



C- CREDORES DA RJ

A Recuperanda possui cerca de 80 credores vinculados a sua recuperação por dívidas anteriores a propositura da RJ, que perfazem um total aproximado de R\$ 6.748.562,52 de passivo, assim distribuídos:

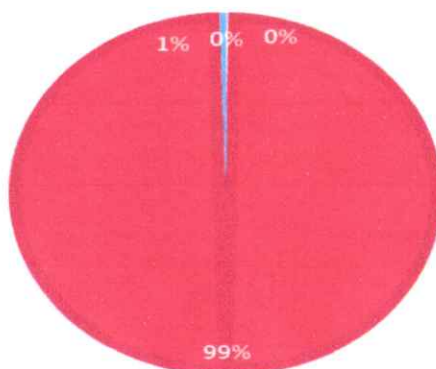
| | Nº CREDORES | VALOR | % DO VALOR |
|------------------------------|-------------|-------------------------|-------------|
| CLASSE I TRABALHISTAS | 18 | R\$ 8542,53 | 0,127% |
| CLASSE II GARANTIA REAL | 1 | R\$ 9370,00 | 0,139% |
| CLASSE III Quirografários | 45 | R\$ 6.703.489,25 | 99,332% |
| CLASSE IV PEQ. EMPR. e ME | 16 | 27.160,74 | 0,402% |
| TOTAL | 80 | R\$ 6.748.562,52 | 100% |

Como se verifica pelo gráfico abaixo, praticamente a unanimidade do passivo vinculado a RJ é de credores com quirografários.



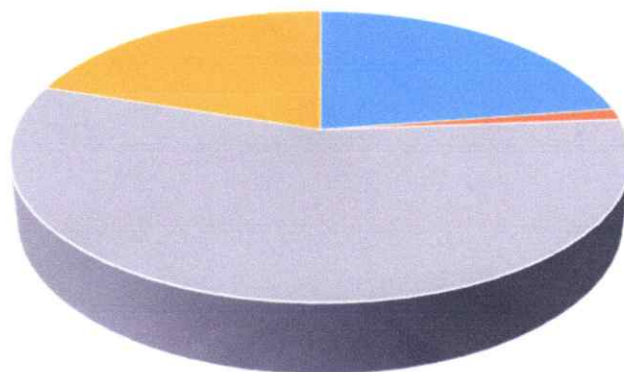
CREDORES R.J.

■ Trabalhistas ■ Garantia Real ■ Quirografários ■ Micro e Pequenas Empresas



Na divisão por número de credores, há certa paridade entre as classes, conforme se observa abaixo

Credores Por Classe



■ TRABALHISTAS ■ GARANTIA REAL ■ Quirografários ■ PEQ. EMPR. e ME

D- FISCAL

No que se refere às dívidas tributárias, foram realizadas pesquisas junto aos sites da Receita Federal, SEFAZ/RS e município de Jaguarão/RS.

GG

GUARDA

ADVOGADOS ASSOCIADOS

Em relação a pesquisa no site da Receita Federal não foi possível verificar se a empresa possui ou não dívidas junto a União.

No que tange às dívidas Estaduais, foi constatado no site do SEFAZ/RS que a empresa possui um débito de R\$ 16.898,52 sendo que destes, R\$ 10.635,68 está sub judice, conforme documento anexo.

Referente aos tributos municipais não foi possível consultar pelo site da Prefeitura de Jaguarão.

No que se refere ao pagamento mensal dos tributos a empresa apresentou os comprovantes dos pagamentos dos Impostos Federais, IRRF, CSLL E IRPJ referente ao mês de agosto/2019.

4. ANÁLISE E RESULTADOS ECONÔMICOS

A- BALANÇO PATRIMONIAL

O Balancete do mês de agosto segue abaixo:

| Centro de Custo: Todos - Filiais: Todas | | 47 - BROAD TRANSPORTES LTDA | | Folha: 1 | |
|---|---|-----------------------------|------------|----------------|----------------|
| Número | | Nome da Conta | | Saldo Anterior | |
| 1 | ATIVO | 5.182.210,55 D | 345.639,79 | 257.514,94 | 5.270.234,40 D |
| 1.1 | ATIVO CIRCULANTE | 2.308.131,55 D | 345.539,79 | 257.514,94 | 2.396.155,40 D |
| 1.1.1 | DISPONÍVEL | 1.427.834,25 D | 345.539,79 | 249.185,88 | 1.624.187,19 D |
| 1.1.1.01 | Caixa Geral | 1.425.810,77 D | 292.396,70 | 199.079,70 | 1.522.134,77 D |
| 1.1.1.02 | BANCO CONTA CORRENTE | 2.017,48 D | 0,00 | 83.107,18 | 2.082,62 D |
| 1.1.2 | CRÉDITOS DE CLIENTES | 64.933,74 D | 0,00 | 8.329,09 | 56.604,65 D |
| 1.1.2.01 | Duplicatas a Receber | 64.933,74 D | 0,00 | 8.329,09 | 56.604,65 D |
| 1.1.3 | OUTROS CRÉDITOS | 815.363,56 D | 0,00 | 0,00 | 815.363,56 D |
| 1.1.3.01 | Empréstimos e Contratos a Recuperar | 815.363,56 D | 0,00 | 0,00 | 815.363,56 D |
| 1.3 | ATIVO NÃO CIRCULANTE | 2.874.079,00 D | 0,00 | 0,00 | 2.874.079,00 D |
| 1.3.1 | REALIZÁVEL A LONGO PRAZO | 65.754,66 D | 0,00 | 0,00 | 65.754,66 D |
| 1.3.1.01 | Realizável a longo prazo | 65.754,66 D | 0,00 | 0,00 | 65.754,66 D |
| 1.3.1.1.02 | Aplic. Financeiras de Longo Prazo | 3.791,99 D | 0,00 | 0,00 | 3.791,99 D |
| 1.3.1.1.10 | Outros Credtores | 61.962,67 D | 0,00 | 0,00 | 61.962,67 D |
| 1.3.3 | INVESTIMENTOS | 9.004,40 D | 0,00 | 0,00 | 9.004,40 D |
| 1.3.3.1 | Partic. em Soc. Control. e Colig. | 9.004,40 D | 0,00 | 0,00 | 9.004,40 D |
| 1.3.3.1.03 | Avaliados pelo custo corrigido | 9.004,40 D | 0,00 | 0,00 | 9.004,40 D |
| 1.3.5 | IMOBILIZADO | 2.799.319,94 D | 0,00 | 0,00 | 2.799.319,94 D |
| 1.3.5.1 | CUSTO CORRIGIDO | 8.789.500,79 D | 0,00 | 0,00 | 8.789.500,79 D |
| 1.3.5.1.01 | Imóveis | 196.000,00 D | 0,00 | 0,00 | 196.000,00 D |
| 1.3.5.1.05 | Veículos | 7.913.500,79 D | 0,00 | 0,00 | 7.913.500,79 D |
| 1.3.5.1.10 | Outras Mobilizações | 780.000,00 D | 0,00 | 0,00 | 780.000,00 D |
| 1.3.5.3 | (-) Depreciações acumuladas | 6.990.180,85 C | 0,00 | 0,00 | 6.990.180,85 C |
| 1.3.5.3.05 | (-) Depreciações acumuladas | 6.990.180,85 C | 0,00 | 0,00 | 6.990.180,85 C |
| 2 | PASSIVO | 5.182.546,79 C | 102.165,51 | 104.923,76 | 5.189.204,58 C |
| 2.1 | PASSIVO CIRCULANTE | 93.516,64 C | 102.165,51 | 104.923,76 | 96.276,43 C |
| 2.1.1 | EXIGIBILIDADES DÍV. | 4.797,69 C | 81.219,66 | 88.333,20 | 11.512,23 C |
| 2.1.1.1 | Fornecedores | 6.297,69 C | 72.557,33 | 72.671,87 | 8.412,23 C |
| 2.1.1.2.01 | Fornecedores Nacionais | 8.297,69 C | 72.557,33 | 72.671,87 | 8.412,23 C |
| 2.1.1.5 | CONTAS A PAGAR | 3.500,00 D | 8.661,33 | 15.661,33 | 3.500,00 C |
| 2.1.1.5.20 | Outras Contas a Pagar | 3.500,00 D | 8.661,33 | 15.661,33 | 3.500,00 C |
| 2.1.3 | OBRIGAÇÕES TRIBUTARIAS | 59.560,14 C | 5.506,60 | 632,67 | 54.596,21 C |
| 2.1.3.1 | IMPOSTOS, TAXAS E CONTRIB. A PAGAR | 59.560,14 C | 5.506,60 | 632,67 | 54.596,21 C |
| 2.1.3.1.01 | Impostos a pagar ou a recolher | 59.560,14 C | 5.506,60 | 632,67 | 54.596,21 C |
| 2.1.5 | OBRIGAÇÕES SOCIAIS | 29.160,81 C | 15.440,65 | 16.057,83 | 29.777,99 C |
| 2.1.5.1 | SALÁRIOS E ORDENADOS A PAGAR | 24.367,83 C | 10.647,67 | 11.857,60 | 25.577,76 C |
| 2.1.5.1.01 | Salários e ordenados a pagar | 24.367,83 C | 10.647,67 | 11.857,60 | 25.577,76 C |
| 2.1.5.3 | ENCARGOS SOCIAIS | 4.792,98 C | 4.792,98 | 4.200,23 | 4.200,23 C |
| 2.1.5.3.01 | Encargos sociais | 4.792,98 C | 4.792,98 | 4.200,23 | 4.200,23 C |
| 2.3 | PASSIVO NÃO CIRCULANTE | 5.043.838,32 C | 0,00 | 0,00 | 5.043.838,32 C |
| 2.3.1 | PASSIVO EXIGÍVEL A LONGO PRAZO | 5.043.838,32 C | 0,00 | 0,00 | 5.043.838,32 C |
| 2.3.1.1 | EXIGÍVEL A LONGO PRAZO | 5.043.838,32 C | 0,00 | 0,00 | 5.043.838,32 C |
| 2.3.1.1.01 | Fornecedores e cred. diversos reclu. | 505.676,19 C | 0,00 | 0,00 | 505.676,19 C |
| 2.3.1.1.03 | Empréstimos e financiamentos reclu. | 4.538.162,13 C | 0,00 | 0,00 | 4.538.162,13 C |
| 2.5 | PATRIMÔNIO LÍQUIDO | 934.810,17 D | 0,00 | 0,00 | 934.810,17 D |
| 2.5.1 | CAPITAL SOCIAL INTEGRALIZADO | 256.000,00 C | 0,00 | 0,00 | 256.000,00 C |
| 2.5.1.1 | CAPITAL SOCIAL SUBSCR. / RESID. NO PAÍS | 256.000,00 C | 0,00 | 0,00 | 256.000,00 C |
| 2.5.1.1.01 | Capital social subscr. / resid. no país | 256.000,00 C | 0,00 | 0,00 | 256.000,00 C |
| 2.5.9 | LUCROS OU PREJUÍZOS ACUMULADOS | 6.807,11 C | 0,00 | 0,00 | 6.807,11 C |
| 2.5.9.1 | LUCROS DO EXERCÍCIO EM CURSO | 6.807,11 C | 0,00 | 0,00 | 6.807,11 C |
| 2.5.9.1.01 | Lucros do exercício em curso | 6.807,11 C | 0,00 | 0,00 | 6.807,11 C |
| 2.5.9.2 | (-) PREJUÍZOS DO EXERCÍCIO EM CURSO | 47.043,52 D | 0,00 | 0,00 | 47.043,52 D |
| 2.5.9.2.01 | (-) Prejuízos do exercício em curso | 47.043,52 D | 0,00 | 0,00 | 47.043,52 D |
| 2.5.9.3 | LUCROS OU PREJ. DE EXERC. ANTERIORES | 1.180.973,76 D | 0,00 | 0,00 | 1.180.973,76 D |

G U A R D A

ADVOGADOS ASSOCIADOS

DATA CENSO: 17/09/2019 15:27
 ContabMilenium - V.6.2.18
 NIRE: 43203434647

47 - BROD TRANSPORTES LTDA
 CNPJ: 01.716.613/0001-78
 Balancete Sintético - verificação
 Período: 01/08/2019 a 31/08/2019

Folha: 2
 17/09/2019 15:27
 J.F.MORGANZ, CONTAB S/C LTDA
 Em REAL

| Centro de Custo: Todos - Filiais: Todas | | Saldo Anterior | Débitos | Créditos | Saldo Atual |
|---|------------------------------------|--------------------|-------------------|-------------------|---------------------|
| Número | Nome da Conta | | | | |
| 2.99.3.01 | (-) PREJ DE EXERC ANTERIORES | 1.150.573,76 D | 0,00 | 0,00 | 1.150.573,76 D |
| 3 | RESULTADO DO EXERCICIO | 79.663,76 C | 190.059,58 | 276.740,45 | 166.344,63 C |
| 3.1 | LUCRO LIQUIDO ANTES DO I.R | 79.663,76 C | 190.059,58 | 276.740,45 | 166.344,63 C |
| 3.1.1 | LUCRO OPERACIONAL | 79.663,76 C | 190.059,58 | 276.740,45 | 166.344,63 C |
| 3.1.1.1 | LUCRO BRUTO | 122.837,75 C | 129.247,93 | 275.325,64 | 268.915,48 C |
| 3.1.1.1.1 | RECETA LIQUIDA | 246.099,02 C | 0,00 | 275.325,64 | 523.424,66 C |
| 3.1.1.1.1.1 | RECETA BRUTA OPERACIONAL | 246.099,02 C | 0,00 | 275.325,64 | 523.424,66 C |
| 3.1.1.1.1.3.0 | PRESTACAO DE SERVICOS | 246.099,02 C | 0,00 | 275.325,64 | 523.424,66 C |
| 3.1.1.1.3 | CUSTO DAS VENDAS | 125.261,27 D | 129.247,93 | 0,00 | 254.509,20 D |
| 3.1.1.1.3.6 | CUSTO DOS SERVICOS PRESTADOS | 125.261,27 D | 129.247,93 | 0,00 | 254.509,20 D |
| 3.1.1.3.5.01 | CUSTO DOS SERVICOS PRESTADOS | 125.261,27 D | 129.247,93 | 0,00 | 254.509,20 D |
| 3.1.1.3 | DESPESA OPERAC E OUTRAS RECETAS | 41.941,91 D | 59.417,19 | 1.414,81 | 99.944,29 D |
| 3.1.1.3.1 | DESPESAS OPERACIONAIS | 41.941,91 D | 59.417,19 | 1.414,81 | 99.944,29 D |
| 3.1.1.3.1.1 | DESPESAS OPERACIONAIS | 41.941,91 D | 59.417,19 | 1.414,81 | 99.944,29 D |
| 3.1.1.3.1.03 | DESPESAS COM PESSOAL | 11.462,31 D | 12.109,49 | 1.414,81 | 22.186,61 D |
| 3.1.1.3.1.06 | DESPESAS ADMINISTRATIVAS | 30.449,60 D | 47.307,70 | 0,00 | 77.757,30 D |
| 3.1.1.3.1.9 | OUTRAS RECETAS E DESP OPERACIONAIS | 1.232,00 D | 1.394,46 | 0,00 | 2.626,54 D |
| 3.1.1.3.1.9.1 | RESULTADO FINANCEIRO LIQUIDO | 82,50 D | 135,05 | 0,00 | 217,55 D |
| 3.1.1.3.1.3 | DESPESAS FINANCEIRAS | 82,50 D | 135,05 | 0,00 | 217,55 D |
| 3.1.1.3.1.3.01 | DESPESAS FINANCEIRAS | 82,50 D | 135,05 | 0,00 | 217,55 D |
| 3.1.1.3.7 | RECETAS E DESPESAS EVENTUAIS | 1.149,58 D | 1.259,41 | 0,00 | 2.408,99 D |
| 3.1.1.3.7.3 | DESPESAS EVENTUAIS | 1.149,58 D | 1.259,41 | 0,00 | 2.408,99 D |
| 3.1.1.3.7.3.01 | DESPESAS EVENTUAIS | 1.149,58 D | 1.259,41 | 0,00 | 2.408,99 D |
| 5 | APURACAO DE RESULTADO | 0,00 | 1.414,81 | 0,00 | 1.414,81 D |
| 5.1 | APURACAO DE RESULTADO | 0,00 | 1.414,81 | 0,00 | 1.414,81 D |
| 5.1.1 | APURACAO DE RESULTADO | 0,00 | 1.414,81 | 0,00 | 1.414,81 D |
| 5.1.1.1 | APURACAO DE RESULTADO | 0,00 | 1.414,81 | 0,00 | 1.414,81 D |
| Totais | | | 639.179,09 | 639.179,09 | |

JAGUARA O / RS, 17 de Setembro de 2019

RESPONSÁVEL:
 LIZIANDRA DA SILVA BILLEM STAB
 CPF: 669.794.425-70
 DSE - 22/09/2019

[Assinatura]
 MARIANELE DE OLIVEIRA
 CPF: 000.000.000-00
 DSE - 17/09/2019

1081 MILHENS N. INGENE
 LUIZ CARLOS DE
 17/09/2019

Em relação aos dados obtidos verifica-se certa estabilidade nos números apresentados, com ligeira alta do ativo e do passivo, mas dentro da normalidade.

De outro lado, pouca ou nenhuma alteração há no balanço em relação ao mês de julho o que demonstra estabilidade nos negócios.

B- INDÍCES DE LIQUIDEZ

O relatório financeiro é dividido em duas análises, quais sejam;

- B.1) Liquidez;
- B.2) Rentabilidade;

Indicativos de Liquidez

Em subitens tal indicativo foi analisado em 4 etapas, quais sejam:

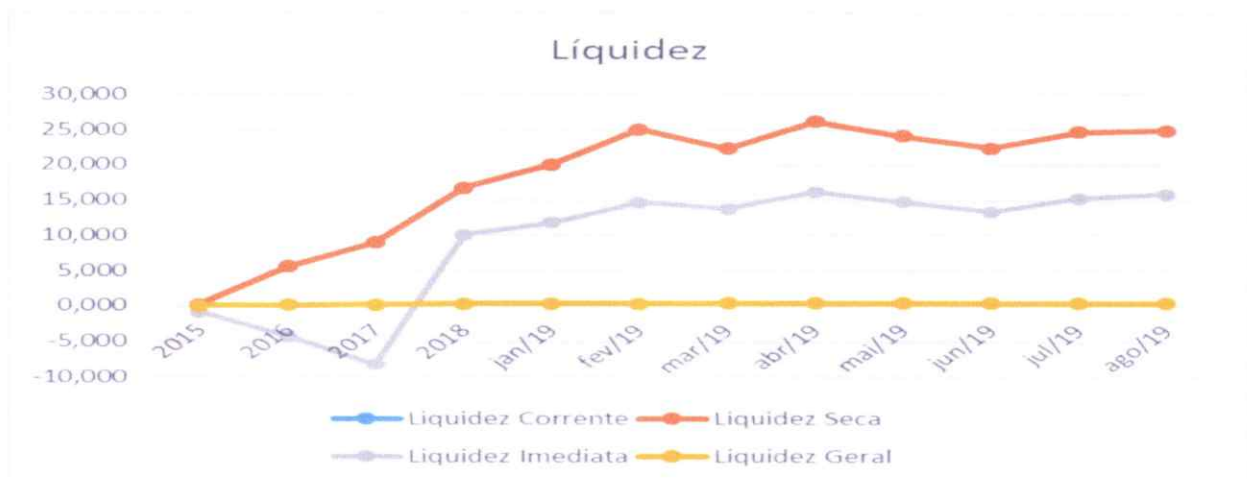
- **Liquidez Corrente:** tem por objetivo analisar as condições de pagamento das dívidas no curto prazo.

[Assinatura]

- **Liquidez Seca:** tem por objetivo analisar as condições de pagamento das dívidas no curto prazo, mas exclui o item estoques no qual estão muitas vezes valorizados eis que não aplicado índices de depreciação e outros fatores econômicos;
- **Liquidez Geral:** Analisa as condições de pagamento das dívidas no longo prazo;
- **Endividamento:** Apresenta o grau de endividamento de uma empresa frente ao seu capital próprio.

Os números relativos à liquidez da devedora no geral, tiveram imensa melhora após a propositura da presente demanda, estando com índices muito superiores ao mínimo.

Conforme gráfico abaixo, em geral a empresa possui um índice de liquidez geral de 0,408 bem inferior a 1,00, índice considerado pelos analistas como ponto mínimo de controle.



5- CONCLUSÃO

Em relação ao feito o mesmo tem tramitação "sui generis" visto que o mesmo esta com seu andamento suspenso face o recurso interposto pelo Scania Banco junto ao STJ, RESP no. 1.697.585.


GUARDA
ADVOGADOS ASSOCIADOS

Tal situação impede até o momento a apreciação e aprovação do Plano apresentado, o que deixa o feito sem qualquer efeito prático.

De qualquer forma, os números apresentados demonstram a retomada da atividade da empresa e mostram que, se aprovado o plano apresentado, o mesmo será integralmente cumprido.


Porto Alegre, 15 de outubro de 2019.

Luis Henrique Guarda
OAB/RS 49914
Administrador Judicial