



Estevez Guarda
Administração Judicial

RELATÓRIO MENSAL DE ATIVIDADES

AC COUROS LTDA. - ME

PROCESSO Nº 5002448-20.2021.8.21.0047/RS
2ª Vara Cível da Comarca de Estrela - RS

JULHO DE 2023



ÍNDICE

1. Introdução	3
1.1 – Cronograma processual	4
1.2 – Da estrutura societária e organizacional – atividade empresarial	5
1.3 – Resumo processual	6
1.4 – Demandas pendentes de julgamento	7
2 – Plano de recuperação judicial	8
3 – Situação Operacional da empresa	9
3.1 – Quadro de funcionários	10
3.2 – Quadro Econômico	11
3.2.1 – Da análise vertical do Balanço	11
3.2.2 – Da análise vertical do DRE	12
3.2.3 – Dados Econômicos	13
3.2.4 – Despesa financeira e operacional	14
3.3 – Credores Submetidos ao Plano	15/16
3.4 – Dividas Fiscais	17
4. Balanços, análises e Índices de Liquidez	18
4.1 – Ativos e Passivos	18
4.2 – Índices de Liquidez	19/21
4.3 – Índices de Rentabilidade	22
5. Alteração de Endereço	23
6. Conclusões	24
ANEXO I – Controle do Plano de Recuperação Judicial	25
ANEXO II – Visita Técnica	26/27



INTRODUÇÃO

- Trata-se de pedido de recuperação judicial proposto em 10.08.2021 pelas empresas A C Couros Ltda. ME e RR Tapetes EIRELI que compõem o Grupo Raro Requite. O referido processo está tramitando sob o nº 5002448-20.2021.8.21.0047 perante o juízo da 2ª Vara Judicial da Comarca de Estrela -RS.
- O presente Relatório reúne de forma sintética as informações operacionais, financeiras, econômicas e processuais, limitada às informações disponibilizadas, não exaustivas, da Recuperação Judicial das empresas A C Couros Ltda. ME e RR Tapetes EIRELI, em atenção ao disposto no art. 22, II, c, da Lei 11.101/05.
- As informações prestadas pela Administradora Judicial são extraídas da análise dos dados fornecidos mensalmente pela Recuperanda, bem como de reuniões com os procuradores e representantes das empresas.



1.1. Cronograma Processual

DATA	EVENTO	LOCALIZAÇÃO AUTOS
10/08/2021	Ajuizamento do pedido de Recuperação Judicial	Evento 1
23/08/2021	Decisão de deferimento do processamento da RJ	Evento 05
22/10/2021	Apresentação do Plano	Evento 44
01/12/2021	Relatório do AJ sobre o PRJ (LREF, art. 22, II, h)	Evento 55
30/05/2022	Publicação Edital Art. 7º § 1º da LREF	Evento 72
23/08/2022	Relatório de verificação e Edital do Art. 7º § 2º da LREF	Evento 118
16/03/2023	Publicação de Edital de Convocação Da Assembleia Geral de Credores – Art. 36 da LREF	Evento 240
13/04/2023	1ª Convocação Assembleia Geral de Credores (<i>não instaurada</i>)	Evento 260
27/04/2023	2ª Convocação Assembleia Geral de Credores (<i>suspensa</i>)	Evento 271
01/06/2023	2ª Convocação Assembleia Geral de Credores (<i>continuação</i>)	Evento 277
01/06/2023	Aprovação do PRJ na Assembleia Geral de Credores (<i>continuação</i>)	Evento 277



1.2. Da estrutura societária e organizacional – Atividade empresarial

As Requerentes narram no pedido inicial que foram constituídas para atender um mercado de grande demanda, tendo por objetivo a produção e fornecimento de couro para marcas nacionais e internacionais. Ainda, conforme os atos constitutivos apresentados, ambas as Requerentes exercem suas atividades voltadas para a manufatura e comercialização de produtos em couro, em especial, de tapetes (EVENTO 1 – Docs. 29 e 30).

No que diz respeito a abrangência de atuação, afirmam reconhecimento pelo mercado brasileiro, principalmente no ramo de decoração de alto padrão, atuando e atendendo as melhores marcas e distribuidoras de tapetes do Brasil.



1.3. Resumo processual

De acordo com o pedido inicial, a empresa recuperanda apontou como causas da crise os seguintes acontecimentos: Retração da atividade econômica, principalmente em razão da pandemia do COVID-19; As medidas sanitárias e de distanciamento social impostas pelo Governo Estadual, em razão da pandemia do COVID-19, impactaram no aumento significativo da matéria prima dos produtos beneficiados pelas Requerentes e, conseqüentemente, na diminuição abrupta da margem de lucro; Sendo o couro a principal matéria prima das Requerentes, apresentaram dados do SBA – Sistema Brasileiro do Agronegócio que indicam que o couro verde comum teve uma alta de 9,4% a nível médio Nacional e, especificamente, no Rio Grande do Sul chegou a de 14,3%; Apontam que o aumento dos custos fixos para a manutenção das atividades e a diminuição drástica de receita fizeram com que as Requerentes buscassem créditos e financiamentos junto a bancos e outras instituições financeiras, tais como factorings e fidics, dentre outros.

Nesse sentido, considerando o deferimento do processamento do pedido de Recuperação Judicial das empresas, observa-se que o PRJ e modificativo apresentado pelas recuperandas restou aprovado pelo credores em AGC, conforme EVENTO 277.



1.4. Demandas pendentes de julgamento

Atendendo a dispositivo sugerido pelo CNJ, especialmente no que se refere a necessidade de identificação de demandas que podem gerar obstáculos no andamento do feito.

Nesta seara, foram identificados os seguintes processos que ainda pendem julgamento:

PROCESSO Nº	PARTE	CLASSE PROCESUAL
5000572-59.2023.8.21.0047	BANCO SOFISA S.A	IMPUGNAÇÃO DE CRÉDITO
5000641-91.2023.8.21.0047	COOPERATIVA DE CREDITO DA REGIAO MERIDIONAL DO BRASIL - SICOOB UNICOOB MERIDIONAL	IMPUGNAÇÃO DE CRÉDITO
5000695-57.2023.8.21.0047	FUNDO DE INVESTIMENTO EM DIREITOS CREDITORIOS EMPIRICA PEROLA EMPREENDEDOR	IMPUGNAÇÃO DE CRÉDITO
5003046-03.2023.8.21.0047	ASTERI SECURITIZADORA S.A	IMPUGNAÇÃO DE CRÉDITO
5011953-60.2023.8.21.7000	BANCO PSA FINANCE BRASIL S/A.	AGRAVO DE INSTRUMENTO



2. PLANO DE RECUPERAÇÃO JUDICIAL

Conforme relatado anteriormente, as empresas recuperandas apresentaram tempestivamente o Plano de Recuperação Judicial, acompanhado dos seus respectivos laudos, nos termos do art. 53 da Lei 11.101/05, conforme EVENTO 44.

Nesse sentido, a Administração Judicial elaborou relatório sobre o Plano de Recuperação Judicial, nos termos do art. 22, II, h, da Lei 11.101/05, de acordo com a manifestação de EVENTO 55.

Foi realizada AGC na data de 01/06/2023 a qual contou com a aprovação por parte dos credores do Plano de Recuperação Judicial apresentado pela empresa. Assim, está pendente a homologação por parte deste juízo recuperacional.



3. SITUAÇÃO OPERACIONAL DA A C COUROS LTDA

As informações operacionais foram obtidas através dos documentos disponibilizados pelas empresas recuperandas, em cumprimento ao disposto no art. 52, IV da Lei 11.101/05.

Desta forma, trata-se o presente relatório da análise das informações contábeis disponibilizadas, considerando o mês de julho de 2023.

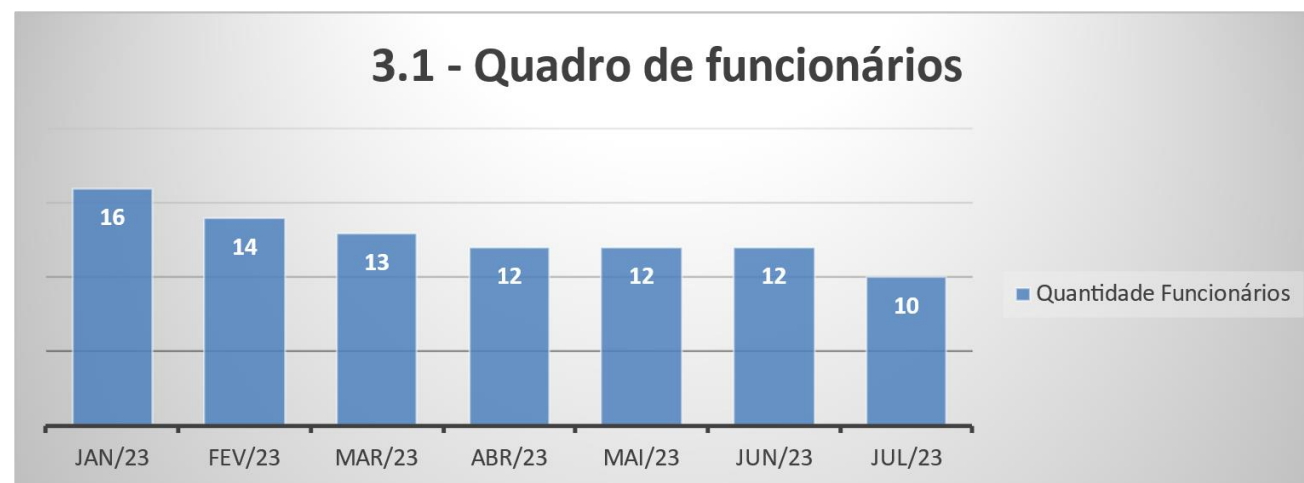


3.1. Do quadro de funcionários

A C COUROS LTDA - ME

Segue gráfico com as variações ocorridas no que se refere a quadro funcional da empresa AC Couros Ltda.

Assim, observa-se que a recuperanda vem, desde o começo do ano, diminuindo seu número de funcionários.





3.2. Do quadro econômico

3.2.1 Da Análise vertical do Balanço

	01/2023	02/2023	03/2023	04/2023	05/2023	06/2023	07/2023	Varição no ano	Análise Horizontal do ano
ATIVO	14.855.321,49	14.747.443,35	14.700.235,97	14.721.003,79	14.685.038,20	14.758.615,47	14.754.379,27	- 76.781,27	-0,52%
<u>ATIVO CIRCULANTE</u>	13.714.172,07	13.606.033,93	13.556.826,55	13.573.957,37	13.534.882,26	13.604.473,53	13.595.108,33	- 94.902,79	-0,70%
DISPONIBILIDADE	86.467,99	106.298,25	113.541,05	120.649,31	22,31	1.262,26	8.502,60	- 52.250,04	-614,52%
CLIENTES	8.280.393,17	8.100.902,81	8.074.084,54	8.031.896,68	8.139.099,20	8.147.249,38	8.019.041,01	- 127.217,42	-1,59%
ESTOQUES	3.172.765,10	3.224.287,06	3.194.655,15	3.246.865,57	3.221.214,94	3.281.416,08	3.393.018,91	84.496,21	2,49%
TRIBUTOS A RECUPERAR	1.602,68	1.602,68	1.602,68	1.602,68	1.602,68	1.602,68	1.602,68	68,46	4,27%
OUTROS CRÉDITOS	1.827.987,93	1.827.987,93	1.827.987,93	1.827.987,93	1.827.987,93	1.827.987,93	1.827.987,93	-	0,00%
DESPESAS EXERCÍCIOS SEGUINTE	344.955,20	344.955,20	344.955,20	344.955,20	344.955,20	344.955,20	344.955,20	-	0,00%
<u>ATIVO NÃO CIRCULANTE</u>	1.141.149,42	1.141.409,42	1.143.409,42	1.147.046,42	1.150.155,94	1.154.141,94	1.159.270,94	18.121,52	1,56%
DIREITOS REALIZÁVEIS LONGO PRAZO	714.391,15	714.651,15	716.651,15	720.288,15	723.397,67	727.383,67	732.512,67	18.121,52	2,47%
IMOBILIZADO	426.758,27	426.758,27	426.758,27	426.758,27	426.758,27	426.758,27	426.758,27	-	0,00%
PASSIVO	14.855.321,49	14.747.443,35	14.700.235,97	14.721.003,79	14.685.038,20	14.758.615,47	14.754.379,27	- 76.781,27	-0,52%
<u>PASSIVO CIRCULANTE</u>	20.644.483,50	20.605.751,54	20.625.212,69	20.641.640,15	9.299.904,94	9.317.995,26	9.298.139,26	- 11.293.842,33	-121,46%
FORNECEDORES	2.259.769,36	2.204.846,31	2.167.412,07	2.163.301,52	1.881.709,95	1.864.716,37	1.818.040,85	- 446.984,70	-24,59%
EMPRESTIMOS E FINANCIAMENTOS	14.699.943,18	14.697.593,23	14.698.894,73	14.698.894,73	3.669.549,72	3.669.549,72	3.677.679,25	- 11.020.688,93	-299,66%
OBRIGAÇÕES TRIBUTARIAS e TRABALHISTAS	2.242.233,59	2.260.774,63	2.316.880,51	2.337.418,52	2.306.619,89	2.341.703,79	2.360.393,78	174.343,29	7,39%
OUTRAS OBRIGAÇÕES	1.442.537,37	1.442.537,37	1.442.025,38	1.442.025,38	1.442.025,38	1.442.025,38	1.442.025,38	- 511,99	-0,04%
<u>PASSIVO NÃO CIRCULANTE</u>	1.263.868,08	1.263.868,08	1.263.868,08	1.263.868,08	12.554.804,69	12.675.270,16	12.714.537,43	11.450.669,35	90,06%
OBRIGAÇÕES TRIBUTARIAS PARCELADAS	1.263.868,08	1.263.868,08	1.263.868,08	1.263.868,08	1.263.868,08	1.263.868,08	1.263.868,08	-	0,00%
EMPRESTIMOS E FINANCIAMENTOS	-	-	-	-	-	-	-	-	0,00%
FORNECEDORES LP (RJ)	-	-	-	-	11.290.936,61	11.411.402,08	11.450.669,35	11.450.669,35	100,00%
<u>PATRIMÔNIO LÍQUIDO</u>	- 7.053.030,09	- 7.122.176,27	- 7.188.844,80	- 7.184.504,44	- 7.169.671,43	- 7.234.649,95	- 7.258.297,42	- 233.608,29	3,22%
CAPITAL SOCIAL INTEGRALIZADO	100.000,00	100.000,00	100.000,00	100.000,00	100.000,00	100.000,00	100.000,00	-	0,00%
PREJUÍZOS ACUMULADOS	- 7.125.576,98	- 7.152.620,95	- 7.222.276,17	- 7.288.844,80	- 7.272.236,15	- 7.264.706,29	- 7.334.649,95	- 682.499,40	9,31%
PREJUÍZOS ACUMULADOS	- 7.125.576,98	- 7.152.620,95	- 7.222.276,17	- 7.288.844,80	- 7.272.236,15	- 7.264.706,29	- 7.334.649,95	- 682.499,40	9,31%
RESULTADO DO EXERCÍCIO	- 27.453,11	- 69.555,32	- 66.568,63	4.340,36	2.564,72	- 69.943,66	- 23.647,47	448.891,11	-1898,26%





3.2. Do quadro econômico

3.2.2 Da Análise vertical do DRE

	Análise vertical do ano	01/2023	02/2023	03/2023	04/2023	05/2023	06/2023	07/2023	TOTAL DO ANO	Análise vertical do ano
Venda de Mercadorias	100,00%	167.838,96	63.987,79	92.810,52	75.994,62	140.874,37	31.013,95	149.524,75	722.044,96	23,64%
Receita Prestação Serviços	0,00%	-	-	-	-	-	-	-	-	0,00%
Total das Receitas	100,00%	167.838,96	63.987,79	92.810,52	75.994,62	140.874,37	31.013,95	149.524,75	722.044,96	23,64%
(-) Deduções das Receitas	-33,68%	54.489,81	17.083,43	15.778,40	9.297,02	25.069,30	5.249,15	24.980,28	151.947,39	-4,98%
Receita Líquida	66,32%	113.349,15	46.904,36	77.032,12	66.697,60	115.805,07	25.764,80	124.544,47	570.097,57	18,67%
Custo das Mercadorias e serviços	-98,95%	75.233,78	35.733,00	48.261,47	4.015,06	67.205,32	22.830,29	67.286,14	320.565,06	-10,50%
Lucro Bruto	-32,63%	38.115,37	11.171,36	28.770,65	62.682,54	48.599,75	2.934,51	57.258,33	249.532,51	8,17%
	Análise vertical do ano	01/2023	02/2023	03/2023	04/2023	05/2023	06/2023	07/2023	TOTAL DO ANO	Análise vertical do ano
(-) Despesas Operacionais	-27,65%	65.568,48	80.726,68	47.439,34	58.342,18	46.035,03	62.112,38	80.905,80	441.129,89	-14,44%
Despesas Com Vendas	-1,80%	688,14	3.325,49	-	-	-	-	19.952,67	23.966,30	-0,78%
Despesas Administrativas	-15,21%	63.800,22	76.690,36	46.920,11	57.421,95	37.384,30	49.742,96	47.171,83	379.131,73	-12,41%
Despesas Tributárias	0,00%	1,24	1,24	1,24	220,85	128,06	4.657,85	-	5.010,48	-0,16%
Despesas Financeiras	-10,64%	1.078,88	709,59	517,99	699,38	8.522,67	7.711,57	13.781,30	33.021,38	-1,08%
Resultado Operacional Líquido	-58,32%	27.453,11	69.555,32	18.668,69	4.340,36	2.564,72	59.177,87	23.647,47	191.597,38	-6,27%
Receitas Financeiras	0,00%	-	-	-	-	-	-	-	-	0,00%
Receitas Não Operacionais	0,03%	-	-	-	-	-	-	-	-	0,00%
Resultado antes IRPJ e CSSL	-58,29%	27.453,11	69.555,32	18.668,69	4.340,36	2.564,72	59.177,87	23.647,47	191.597,38	-6,27%
IRPJ e CSSL	-0,20%	-	-	47.899,94	-	-	10.765,79	-	58.665,73	-1,92%
LUCRO DO EXERCÍCIO	-58,49%	27.453,11	69.555,32	66.568,63	4.340,36	2.564,72	69.943,66	23.647,47	250.263,11	-8,19%



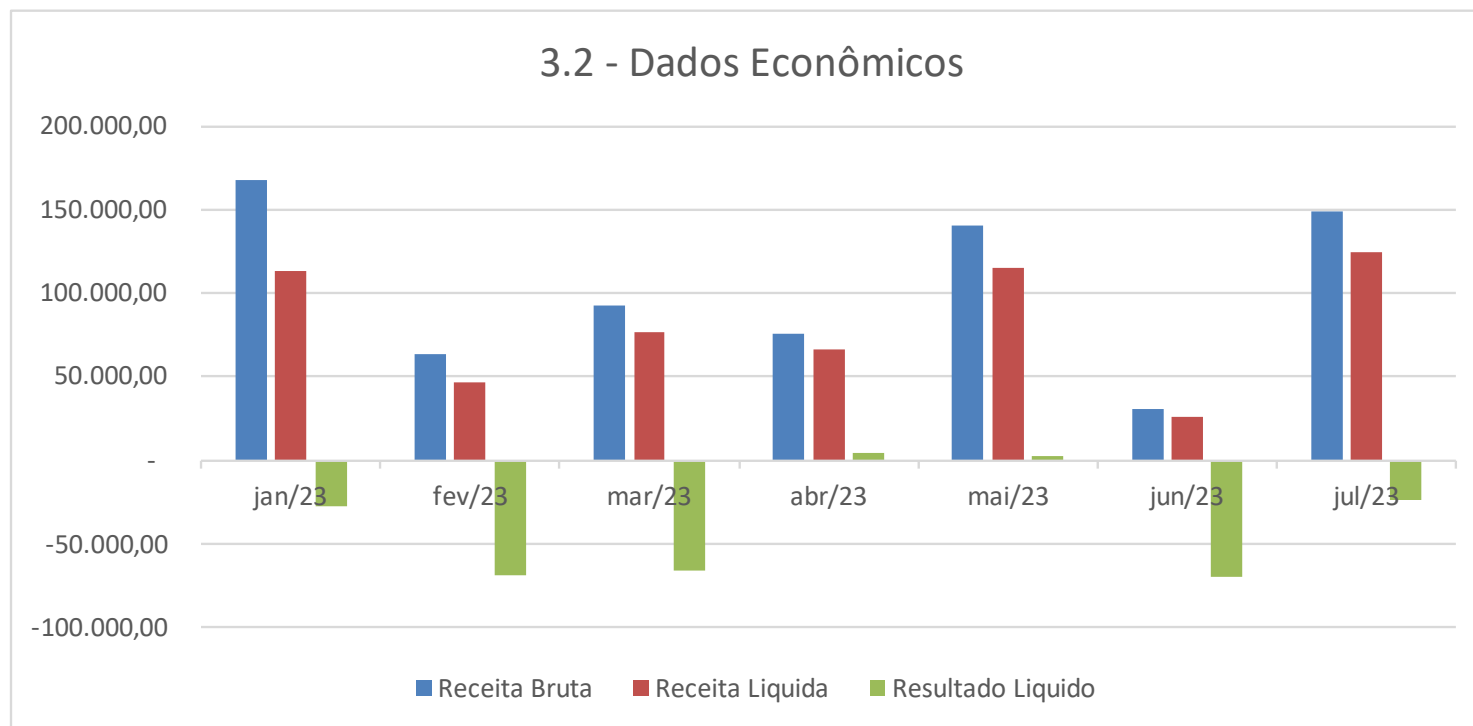


3.2. Do quadro econômico

3.2.3 Dados econômicos

A C COUROS LTDA - ME

É possível observar uma mudança do quadro econômico da empresa nos últimos meses, conforme gráfico que segue do período analisado.



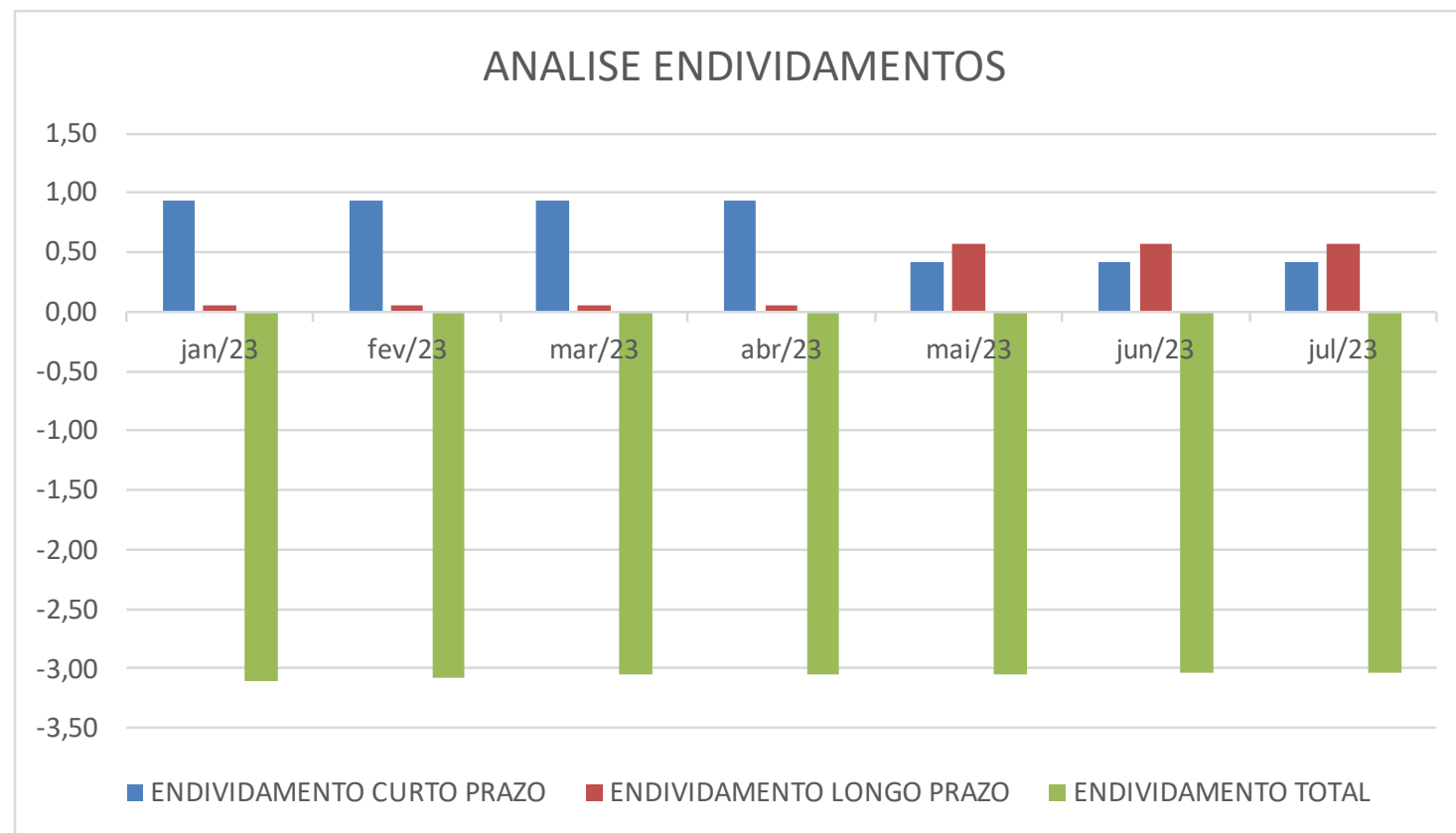


3.2. Do quadro econômico

3.2.4 Despesa financeira e operacional

A C COUROS LTDA - ME

O endividamento da empresa de curto prazo e longo prazo vem se mantendo de certa forma estável, com pequenas variações durante o período analisado.



3.3. Credores submetidos ao processo de Rec. Judicial

A C COUROS LTDA - ME

A empresa possui cerca de 81 credores vinculados a sua recuperação por dívidas anteriores a propositura da RJ, que perfazem um total aproximado de R\$ 11.344.238,05 de passivo, assim distribuídos:

Descrição	Nº Credores	Valor total	% representação
Classe I Trabalhistas	3	R\$ 43.500,00	0,38%
Classe II Garantia Real	0	R\$ -	0,00%
Classe III Quirografários	78	R\$ 11.300.738,05	99,62%
Classe IV Pequenas Empresas e ME	0	R\$ 0,00	0,00%
Total	81	R\$ 11.344.238,05	100,00%



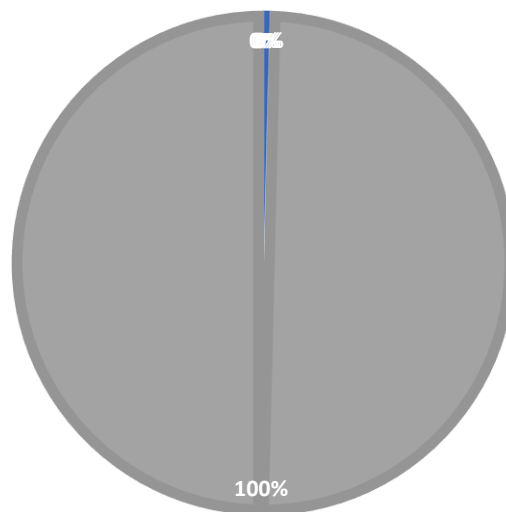
3.3. Credores submetidos ao processo de Rec. Judicial

A C COUROS LTDA - ME

Como se verifica pelo gráfico abaixo, praticamente a unanimidade do passivo vinculado a RJ é de credores quirografários.

3.3 CREDORES SUBMETIDOS RJ

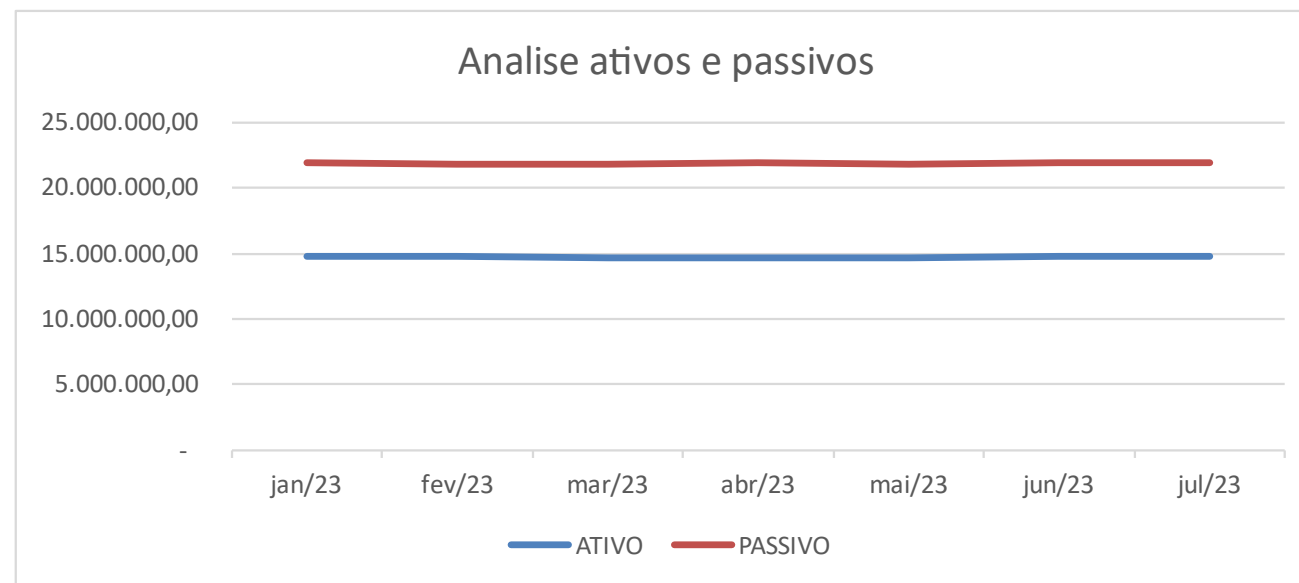
■ Classe I Trabalhistas ■ Classe II Garantia Real ■ Classe III Quirografários ■ Classe IV Pequenas Empresas e ME



4. ANÁLISE E RESULTADOS ECONÔMICOS DA A C COUROS LTDA

4.1. Dados Balancetes mensais Ativos e Passivos

Os valores dos ativos e passivos da empresa não sofreram alterações relevantes no período analisado conforme demonstrados no gráfico:



4. ANÁLISE E RESULTADOS ECONÔMICOS DA A C COUROS LTDA

4.2. Índices de liquidez

INDICATIVOS DE LIQUIDEZ

Em subitens tal indicativo foi analisado em 4 etapas, quais sejam:

- Liquidez Corrente: tem por objetivo analisar as condições de pagamento das dívidas no curto prazo.
- Liquidez Seca: tem por objetivo analisar as condições de pagamento das dívidas no curto prazo, mas exclui o item estoques no qual estão muitas vezes valorizados eis que não aplicado índices de depreciação e outros fatores econômicos;
- Liquidez Geral: Analisa as condições de pagamento das dívidas no longo prazo;



4. ANÁLISE E RESULTADOS ECONÔMICOS DA A C COUROS LTDA

4.2. Índices de liquidez

INDICATIVOS DE LIQUIDEZ

Os números relativos à liquidez da devedora no geral, continuam iguais no período analisado.

Conforme gráfico abaixo, em geral a empresa possui um ÍNDICE DE LIQUIDEZ GERAL de 0,67 inferior a 1,00, isto demonstra que a empresa possui ativos inferiores as obrigações existentes.

Salienta, todavia, que o perfil do negócio (prestação de serviço) comumente não apresenta índices de liquidez elevados visto que poucos ativos imobilizados possuem.



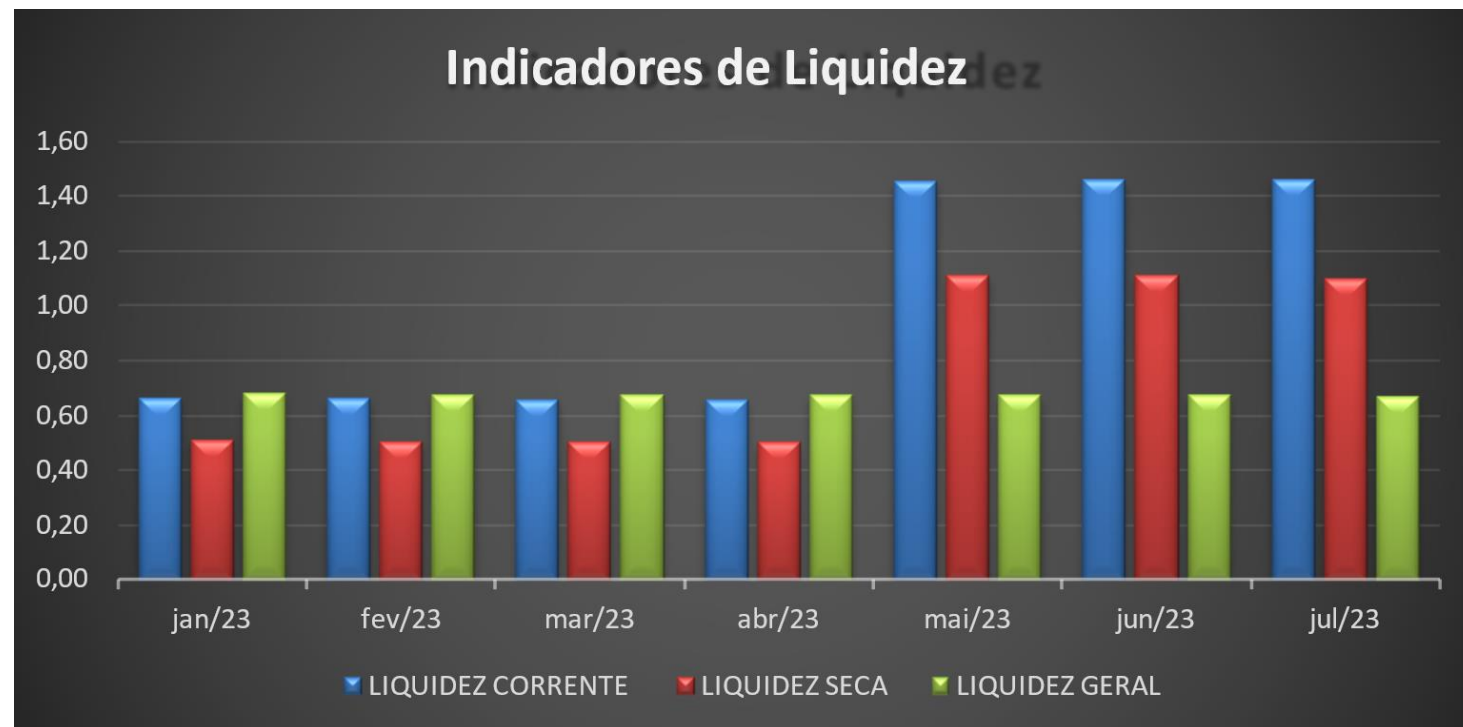


4. ANÁLISE E RESULTADOS ECONÔMICOS DA AC COUROS LTDA

4.2. Índices de liquidez

INDICATIVOS DE LIQUIDEZ

Os indicadores de liquidez da empresa demonstram uma capacidade de honrar suas dívidas, pois, no período analisado, houve aumento de liquidez seca e corrente.

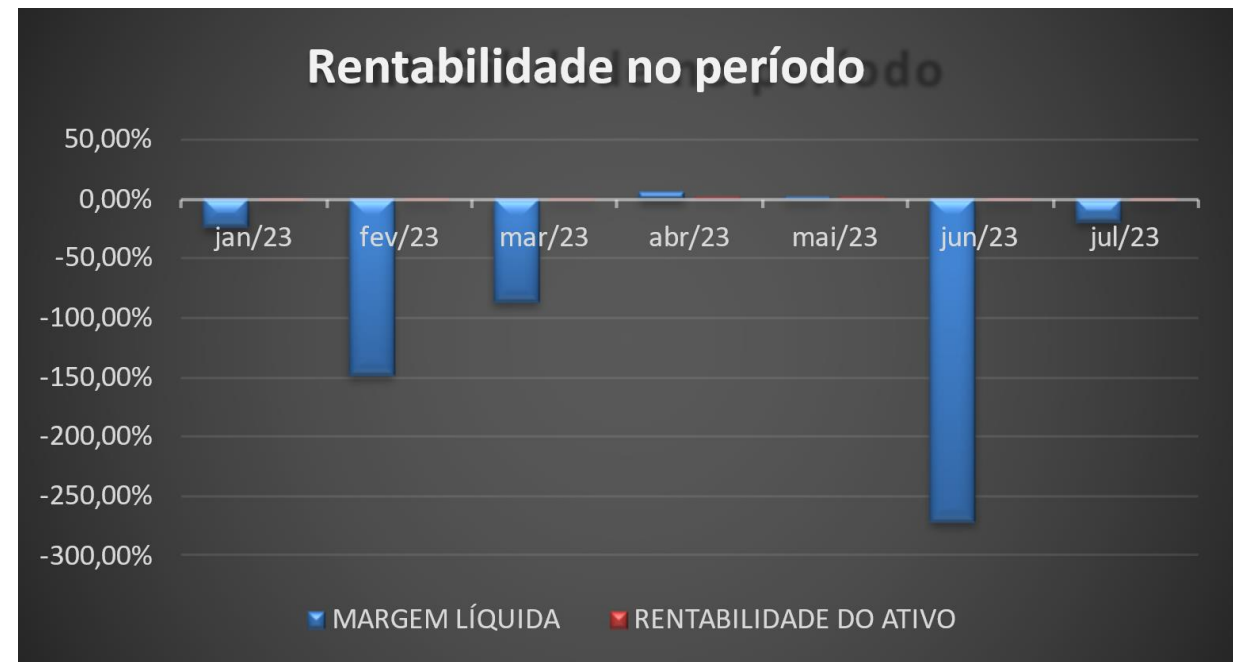


4. ANÁLISE E RESULTADOS ECONÔMICOS DA A C COUROS LTDA

4.3. Índices de rentabilidade

Este subitem foi analisado de 2 formas:

- **Margem Líquida:** Representa qual o percentual líquido de lucro que a empresa obtém por cada unidade vendida.
- **Rentabilidade do ativo:** Representa o percentual de rentabilidade do ativo com base no lucro obtido.





5. MUDANÇA DE ENDEREÇO

A administração judicial foi informada da *mudança de endereço* do estabelecimento principal de RR Tapetes Ltda.

Assim, verifica-se mudança de endereço da Rua Washington Luiz, nº 193 e 135, Parobé/RS para a Rua Walter José das Chagas, nº 150, quadra 6, lote 150, sub lote 18, setor 2, Bairro Imigrantes, na cidade de Bom Retiro do Sul/RS, CEP: 95870-000.

As recuperandas juntam a alteração do endereço em Junta Comercial.

Identificação do Processo		
Número do Protocolo	Número do Processo Módulo Integrador	Data
23/267.768-9	RSP2300252811	21/07/2023

Identificação do(s) Assinante(s)		
CPF	Nome	Data Assinatura
007.850.570-48	LUCIANE JANSSEN GOMES	31/07/2023
Assinado utilizando assinaturas avançadas  		

Alteração de endereço

- A empresa gira sob o nome empresarial **RR TAPETES LTDA** com sede e domicílio na Rua Walter José das Chagas, nº 150, quadra 6, lote 150, sub lote 18, setor 2, Bairro Imigrantes, na cidade de Bom Retiro do Sul/RS, CEP: 95870-000, inscrita no CNPJ sob nº **23.917.377/0001-05**, registrada na Junta Comercial do Estado do Rio Grande do Sul sob NIRE **43.600.167.777** em 05/01/2016.



6. CONCLUSÕES

Em suma, de acordo com a análise da documentação e da contabilidade apresentada, é possível afirmar que a empresa está em operação, bem como que o relato da inicial é factível, restando em evidência que a empresa está enfrentando situação de crise econômico-financeira, documentada também nos balanços e demonstrativos de resultado.



ANEXO I – Controle do Plano de Recuperação Judicial


Na data de 01/06/2023, fora realizada AGC com a apresentação do Plano de Recuperação Judicial, sendo aprovado pela maioria dos presentes. A homologação do PRJ está pendente de manifestação pelo juízo.

Classe	Prazo de Carência	Data prevista para o início dos pagamentos
Classe I – Trabalhista	12 (doze) meses da decisão que homologar o Plano de Recuperação Judicial	<i>Pendente homologação do PRJ</i>
Classe II – Garantia Real	36 (trinta e seis) meses da decisão que homologar o Plano de Recuperação Judicial	<i>Pendente homologação do PRJ</i>
Classe III – Quirografário	24 (vinte e quatro) meses da decisão que homologar o Plano de Recuperação Judicial	<i>Pendente homologação do PRJ</i>



ANEXO II – VISITA TÉCNICA

A Administração Judicial realizou visita técnica na sede das empresas na data de 19/09/2023.




RARO REQUINTE
CRIANDO SONHOS!





Estevez Guarda
Administração Judicial

ANEXO II – VISITA TÉCNICA



RARO REQUINTE
CRIANDO SONHOS!





Estevez Guarda

Administração Judicial

PORTO ALEGRE - RS
Av. Carlos Gomes, 700 - 614
Boa Vista - CEP 90480-000

R. Bocaiúva, 2125 - 1º e 2º andar,
Centro, Florianópolis - SC

R. Gen. Mário Tourinho, 1746,
1601 - Seminário, Curitiba - PR

Av. Pres. Juscelino Kubitschek,
1327, Itaim Bibi, São Paulo - SP

Central de Atendimento
(51) 3331-1111

E-mail: modelatto@estevezguarda.com.br



www.estevezguarda.com.br