

RELATÓRIO MENSAL DE ATIVIDADES

GRUPO SELTEC

PROCESSO Nº 5049247-94.2023.8.21.0001/RS
1º Juízo da Vara Regional Empresarial de Porto Alegre - RS

SETEMBRO DE 2023



ÍNDICE

1. Introdução	3
1.1 – Cronograma processual	4
1.2 – Da estrutura societária e organizacional	5
1.2.1 – Da Sede e das Filiais	6
1.3 – Do Comprovante de Inscrição e Situação Cadastral	7
1.4 – Dos sócios e Administradores das Recuperandas	8
1.5. – Resumo Processual	9/10
1.6 – Demandas pendentes de Julgamento	11
2 – Plano de Recuperação Judicial	12
3 – Situação Operacional da Empresa	13/14
3.1 – Quadro de funcionários	15
3.2 – Quadro Econômico consolidado do GRUPO	16
3.2.1 – Da análise vertical do DRE	17
3.3 – Credores Submetidos ao Processo de Recuperação Judicial	18/19
3.4 – Dívidas Fiscais	20
4. Análises e Resultados Econômicos	21
4.1 – Ativos e Passivos	21
4.2 – Índices de Liquidez	22/23
4.3 – Análise dos Indicadores	24
4.4 – Análise das Receitas	25
4.5 – Análise das Despesas	26
4.5 – Análise do Patrimônio Líquido	27
5 - Conclusões	28
ANEXO I – VISITA TÉCNICA	29



1. INTRODUÇÃO

- Trata-se de pedido de recuperação judicial proposto em 23/03/2023 pelas empresas SELTEC VIGILÂNCIA ESPECIALIZADA LTDA. e SELTEC SISTEMAS DE SEGURANÇA LTDA., que compõem o GRUPO SELTEC. O referido processo está tramitando sob o nº 50492479420238210001 perante o 1º juízo da Vara Regional Empresarial de Porto Alegre - RS.
- O presente Relatório reúne de forma sintética as informações operacionais, financeiras, econômicas e processuais, limitada às informações disponibilizadas, não exaustivas, da Recuperação Judicial das empresas do GRUPO, em atenção ao disposto no art. 22, II, c, da Lei 11.101/05.
- As informações prestadas pela Administradora Judicial são extraídas da análise dos dados fornecidos mensalmente pela Recuperanda, bem como de reuniões com os procuradores e representantes da empresa.



1.1 CRONOGRAMA PROCESSUAL

DATA	EVENTO	LOCALIZAÇÃO AUTOS
23/03/2023	Ajuizamento do pedido de Recuperação Judicial	Evento 1
28/03/2023	Decisão de Deferimento do Processamento da Recuperação Judicial	Evento 10
14/04/2023	Relatório Inicial da Administração Judicial	Evento 36
26/04/2023	Publicação Edital Art. 7º, § 1º LREF	Evento 65
29/05/2023	Apresentação do Plano de Recuperação Judicial	Evento 156
15/06/2023	Relatório da Administração Judicial Sobre Plano de Recuperação Judicial	Evento 172
15/09/2023	Edital do Art. 7º, §2º LREF	Evento 289



1.2 DA ESTRUTURA SOCIETÁRIA E ORGANIZACIONAL

As recuperandas narram no pedido inicial que atuam no setor de segurança privada desde 1989, época em que foi constituída a sociedade empresária “Seltec Vigilância”. Após, no ano de 1997 foi fundada a “Seltec Sistemas”. Assim, as empresas prestam os serviços de segurança armada ostensiva, auxiliar de segurança patrimonial, circuito fechado de televisão e monitoramento de alarmes.

O faturamento das empresas é advindo principalmente de serviços prestados a órgãos públicos (80%), de modo que a saúde financeira do Grupo é extremamente dependente de pagamentos regulares por parte destes clientes.

No que diz respeito a abrangência de sua atuação, informam que atualmente atuam somente no estado do RS, tendo, no passado, atuado também nos estados de Santa Catarina e Paraná.



1.2 DA ESTRUTURA SOCIETÁRIA E ORGANIZACIONAL

1.2.1 Da Sede e das Filiais

As requerentes narram que possuem como principal sede o estabelecimento localizado à Rua Zelma Antunes Pereira, nº 86, bairro Medianeira, Eldorado do Sul/RS.

Explicam que possuíam filiais em Rio Grande/RS, Curitiba/PR e Florianópolis/SC, mas que suas operações foram encerradas.

Atual Sede Social

Rua Zelma Antunes Pereira, nº
86, bairro Medianeira, Eldorado
do Sul/RS, CEP 92.990-000



1.3 DO COMPROVANTE DE INSCRIÇÃO E SITUAÇÃO CADASTRAL

A partir de consulta ao site da Receita Federal, junta-se os comprovantes de inscrição e de situação cadastral das recuperandas.

REPÚBLICA FEDERATIVA DO BRASIL			
CADASTRO NACIONAL DA PESSOA JURÍDICA			
NUMERO DE INSCRIÇÃO 02.233.896/0001-84 MATRIZ	COMPROVANTE DE INSCRIÇÃO E DE SITUAÇÃO CADASTRAL		DATA DE ABERTURA 21/10/1997
NOME EMPRESARIAL SELTEC SISTEMAS DE SEGURANCA E SERVICOS LTDA			
TITULO DO ESTABELECIMENTO (NOME DE FANTASIA) *****			PORTE DEMAIS
CÓDIGO E DESCRIÇÃO DA ATIVIDADE ECONÔMICA PRINCIPAL 82.99-7-99 - Outras atividades de serviços prestados principalmente às empresas não especificadas anteriormente			
CÓDIGO E DESCRIÇÃO DAS ATIVIDADES ECONÔMICAS SECUNDÁRIAS 43.99-1-03 - Obras de alvenaria 53.20-2-01 - Serviços de malote não realizados pelo Correio Nacional 80.11-4-01 - Atividades de vigilância e segurança privada 80.20-0-01 - Atividades de monitoramento de sistemas de segurança eletrônico 81.11-7-00 - Serviços combinados para apoio a edifícios, exceto condomínios prediais 82.11-3-00 - Serviços combinados de escritório e apoio administrativo 82.19-9-99 - Preparação de documentos e serviços especializados de apoio administrativo não especificados anteriormente			
CÓDIGO E DESCRIÇÃO DA NATUREZA JURÍDICA 206-2 - Sociedade Empresária Limitada			
LOGRADOURO R ZELMA ANTUNES PEREIRA	NUMERO 90	COMPLEMENTO *****	
CEP 92.990-000	BAIRRO/DISTRITO ITAI	MUNICIPIO ELDORADO DO SUL	UF RS
ENDEREÇO ELETRÔNICO		TELEFONE (51) 3231-8800	
ENTE FEDERATIVO RESPONSÁVEL (EFR) *****			
SITUAÇÃO CADASTRAL ATIVA		DATA DA SITUAÇÃO CADASTRAL 03/11/2005	
MOTIVO DE SITUAÇÃO CADASTRAL			
SITUAÇÃO ESPECIAL *****		DATA DA SITUAÇÃO ESPECIAL *****	

REPÚBLICA FEDERATIVA DO BRASIL			
CADASTRO NACIONAL DA PESSOA JURÍDICA			
NUMERO DE INSCRIÇÃO 92.653.666/0001-67 MATRIZ	COMPROVANTE DE INSCRIÇÃO E DE SITUAÇÃO CADASTRAL		DATA DE ABERTURA 04/04/1989
NOME EMPRESARIAL SELTEC VIGILANCIA ESPECIALIZADA LTDA			
TITULO DO ESTABELECIMENTO (NOME DE FANTASIA) SELTEC			PORTE DEMAIS
CÓDIGO E DESCRIÇÃO DA ATIVIDADE ECONÔMICA PRINCIPAL 80.11-4-01 - Atividades de vigilância e segurança privada			
CÓDIGO E DESCRIÇÃO DAS ATIVIDADES ECONÔMICAS SECUNDÁRIAS Não informada			
CÓDIGO E DESCRIÇÃO DA NATUREZA JURÍDICA 206-2 - Sociedade Empresária Limitada			
LOGRADOURO R ZELMA ANTUNES PEREIRA	NUMERO 86	COMPLEMENTO *****	
CEP 92.990-000	BAIRRO/DISTRITO MEDEIANEIRA	MUNICIPIO ELDORADO DO SUL	UF RS
ENDEREÇO ELETRÔNICO		TELEFONE	
ENTE FEDERATIVO RESPONSÁVEL (EFR) *****			
SITUAÇÃO CADASTRAL ATIVA		DATA DA SITUAÇÃO CADASTRAL 03/11/2005	
MOTIVO DE SITUAÇÃO CADASTRAL			
SITUAÇÃO ESPECIAL *****		DATA DA SITUAÇÃO ESPECIAL *****	



1.4 DOS SÓCIOS E ADMINISTRADORES DAS RECUPERANDAS

Em relação aos sócios e administradores das empresas recuperandas, seguem as seguintes informações extraídas do site da Receita Federal

Consulta Quadro de Sócios e Administradores - QSA

CNPJ: 02.233.896/0001-84
NOME EMPRESARIAL: SELTEC SISTEMAS DE SEGURANCA E SERVICOS LTDA
CAPITAL SOCIAL: R\$250.000,00 (Duzentos e cinquenta mil reais)

O Quadro de Sócios e Administradores(QSA) constante da base de dados do Cadastro Nacional da Pessoa Jurídica (CNPJ) é o seguinte:

Nome/Nome Empresarial: CEZAR GILNEI PACHECO
Qualificação: 05-Administrador

Nome/Nome Empresarial: SISPAR - PARTICIPACOES LTDA
Qualificação: 22-Sócio
Nome do Repres. Legal: CEZAR GILNEI PACHECO **Qualif. Rep. Legal:** 05-Administrador

Consulta Quadro de Sócios e Administradores - QSA

CNPJ: 92.653.666/0001-67
NOME EMPRESARIAL: SELTEC VIGILANCIA ESPECIALIZADA LTDA
CAPITAL SOCIAL: R\$1.850.000,00 (Hum milhão, oitocentos e cinquenta mil reais)

O Quadro de Sócios e Administradores(QSA) constante da base de dados do Cadastro Nacional da Pessoa Jurídica (CNPJ) é o seguinte:

Nome/Nome Empresarial: CEZAR GILNEI PACHECO
Qualificação: 05-Administrador

Nome/Nome Empresarial: SISPAR - PARTICIPACOES LTDA
Qualificação: 22-Sócio
Nome do Repres. Legal: CEZAR GILNEI PACHECO **Qualif. Rep. Legal:** 05-Administrador



1.5 RESUMO PROCESSUAL

De acordo com o pedido inicial, as empresas recuperandas apontam como causas da crise os seguintes acontecimentos:

- Crise provocada pela pandemia de COVID-19, agravada pelas restrições impostas pelo Sindicato da categoria;
- Endividamento bancário e concomitante aumento da taxa básica de juros (SELIC);
- Atraso no pagamento, redução de valores e rescisões de contratos relevantes;
- Perda de licitações e renovações de contratos por impossibilidade de apresentação de CND; e,
- Retenção de valores devidos às empresas do Grupo Seltec por serviços prestados a partir da impossibilidade de apresentação de CND's fiscais e trabalhistas.

Nesse sentido, considerando o deferimento do processamento do pedido de Recuperação Judicial, as empresas apresentaram, tempestivamente, Plano de Recuperação Judicial (Evento 156).



1.5 RESUMO PROCESSUAL

DOS DEPÓSITOS JUDICIAIS LIBERADOS ÀS RECUPERANDAS

Conforme decisão de EVENTO41 da Recuperação Judicial, restou determinada a suspensão da retenção e imediata liberação de pagamentos por parte dos clientes das Recuperandas (Tribunal Regional do Trabalho da 4ª Região; Prefeitura Municipal de Porto Alegre; Hospital de Clínicas de Porto Alegre; CORSAN; Prefeitura de Rio Grande; Fundação Habitacional do Exército; Hospital Nossa Senhora da Conceição; Ministério da Agricultura; e DNIT – Departamento Nacional de Infraestrutura e de Transportes), devendo os valores serem depositados em conta judicial vinculada ao feito. Após, com a realização dos depósitos, restou autorizada a liberação de R\$1.971.424,00 para as Recuperandas, por meio de alvará, tendo em vista a comprovação de necessidade e o princípio da preservação da empresa.

Assim, em cumprimento à decisão de EVENTO41 da Recuperação Judicial, observa-se que até o momento foram depositados R\$ 1.290.353.75 na Recuperação Judicial, os quais foram integralmente liberados às empresas mediante a expedição de alvarás registrados no E-PROC.



1.6 DEMANDAS PENDENTES DE JULGAMENTO

Atendendo ao dispositivo sugerido pelo CNJ, especialmente no que se refere a necessidade de identificação de demandas vinculadas ao processo, a Administração Judicial informa que localizou a seguinte demanda que está pendentes de julgamento:

Processo nº	Parte	Classe Processual
524786622.2023.8.21.7000	Câmara de Canoas	Agravo de Instrumento



2. DO PLANO DE RECUPERAÇÃO JUDICIAL

A Administração Judicial informa que as empresas recuperandas apresentaram seu Plano de Recuperação Judicial dentro do prazo legal, conforme EVENTO156.

Assim, nos termos do o Art. 22, II, “h” da Lei 11.101/05 a Administração Judicial apresentou seu Relatório sobre o Plano de Recuperação Judicial conforme EVENTO172.



3. SITUAÇÃO OPERACIONAL DA EMPRESA

As informações operacionais foram obtidas através dos documentos disponibilizados pelas próprias empresas recuperandas, em cumprimento ao disposto no art. 52, IV da Lei 11.101/05. Desta forma, trata-se o presente relatório da análise das informações contábeis disponibilizadas, considerando o mês de setembro de 2023.

Além disso, a Administração Judicial informa que realizou visitação na sede das empresas em 19/10/23, representada pelo Dr. Diego Estevez e pelo Dr. Lucas Petter Bonetti, nos termos do art. 22, II, “a” e “c” da Lei 11.101/05.

A administração judicial informa, ainda, que realizou reunião com os *procuradores e equipe contábil* das recuperandas em 31/10/23, com o objetivo de questionar sobre a classificação de ativos na contabilidade enviada. Assim, restou combinado que as empresas irão ajustar os saldos das contas e realizar correções para a adequação dos demonstrativos.

Da Previsão de Receitas Futuras

Não obstante a atual condição de diminuição da receita das empresas, conforme análise a seguir, as Recuperandas apresentaram indicativos de previsão de receita futura, tendo em vista que estão participando de diversas licitações, inclusive tendo noticiado nos autos da Recuperação Judicial.



3. SITUAÇÃO OPERACIONAL DA EMPRESA

Da Previsão de Receitas Futuras

Segue abaixo relação das licitações que as empresas Requerentes estão inscritas, concorrendo, bem como daquelas que já são vencedoras e daquelas já estão desenvolvendo atividade:

Licitação nº	Cliente	Data	Serviço	Classificação	Situação Atual
PE 295/2023	BANRISUL - SUREG PORTO ALEGRE	12/04/2023	VIGILANCIA	1º lugar	Aguardando de Decisão Judicial
PE 04/2023	CAMARA VEREADORES CANOAS	23/06/2023	VIGILANCIA	Vencedores	<u>Trabalhando</u>
PE 82/2023	TRIBUNAL DE JUSTIÇA - LOTE 1 8º	27/07/2023	VIGILANCIA	1º lugar (Desclassificado CAGE)	Aguardando parecer definitivo da autoridade superior
PE 9343/2023	CELIC - Secretaria de Sistemas Penal e Socioeducativ	02/08/2023	VIGILANCIA	Vencedores	<u>Trabalhando</u>
PE 083/2023	PREF ELDORADO DO SUL	20/10/2023	VIGILANCIA	<i>Irá participar</i>	<i>Irá participar</i>
PE 9439/2023	CELIC - FASE PASSO FUNDO	25/10/2023	VIGILANCIA	<i>Irá participar</i>	<i>Irá participar</i>
PE 052/2023	CARRIS	30/10/2023	VIGILANCIA	<i>Irá participar</i>	<i>Irá participar</i>



3.1 DO QUADRO DE FUNCIONÁRIOS

Até o período setembro de 2023, as empresas do Grupo SELTEC informaram que contam com 10 funcionários ativos, sendo:

- 2 da SELTEC SISTEMAS; e,
- 8 da SELTEC VIGILÂNCIA.



3.2 DO QUADRO ECONÔMICO CONSOLIDADO DO GRUPO

3.2.1 Da Análise vertical

do Balanço

BALANÇO PATRIMONIAL	01/2023	02/2023	03/2023	04/2023	05/2023	06/2023	07/2023	08/2023	09/2023	Variação do mês
ATIVO	46.111.531,75	47.332.202,51	48.479.686,59	48.424.543,11	48.371.471,28	48.640.472,08	48.016.030,14	47.867.064,19	47.908.827,57	0,09%
ATIVO CIRCULANTE	41.381.054,50	42.672.080,35	43.904.883,86	43.740.691,26	43.683.789,43	43.952.790,23	43.328.348,29	43.179.382,34	43.216.105,42	0,09%
DISPONIBILIDADE	4.461.248,77	4.477.252,88	4.262.450,03	4.101.450,55	4.154.515,48	4.409.922,75	3.799.783,94	3.676.739,41	3.697.538,75	0,57%
CLIENTES	17.153.109,76	18.410.375,96	19.839.429,71	19.842.431,72	19.715.227,64	19.711.248,53	19.711.065,49	19.711.065,49	19.711.065,49	0,00%
ESTOQUES	0,00	0,00	0,00	0,00	0,00	0,00	0,00	0,00	0,00	0,00%
TRIBUTOS A RECUPERAR	8.674.993,45	8.728.090,54	8.790.053,81	8.793.006,98	8.796.405,76	8.810.874,41	8.810.874,41	8.810.874,41	8.810.874,41	0,00%
OUTROS CRÉDITOS	10.707.936,68	10.672.955,13	10.629.544,47	10.620.396,17	10.634.234,71	10.637.338,70	10.623.218,61	10.595.797,19	10.611.720,93	0,15%
DESPESAS EXERCÍCIOS SEGUINTE	383.765,84	383.405,84	383.405,84	383.405,84	383.405,84	383.405,84	383.405,84	384.905,84	384.905,84	0,00%
ATIVO NÃO CIRCULANTE	4.730.477,25	4.660.122,16	4.574.802,73	4.683.851,85	4.687.681,85	4.687.681,85	4.687.681,85	4.687.681,85	4.692.722,15	0,11%
DIREITOS REALIZÁVEIS LONGO PRAZO	1.424.403,62	1.350.712,91	1.256.691,08	1.365.740,20	1.369.570,20	1.369.570,20	1.369.570,20	1.369.570,20	1.374.610,50	0,37%
INVESTIMENTOS	0,00	0,00	0,00	0,00	0,00	0,00	0,00	0,00	0,00	0,00%
IMOBILIZADO	2.556.073,63	2.559.409,25	2.568.111,65	2.568.111,65	2.568.111,65	2.568.111,65	2.568.111,65	2.568.111,65	2.568.111,65	0,00%
INTANGÍVEL	750.000,00	750.000,00	750.000,00	750.000,00	750.000,00	750.000,00	750.000,00	750.000,00	750.000,00	0,00%
PASSIVO	46.111.531,75	47.332.202,51	48.479.686,59	48.424.543,11	48.371.471,28	48.640.472,08	48.016.030,14	47.867.064,19	47.908.827,57	0,09%
PASSIVO CIRCULANTE	30.642.903,20	31.127.019,00	31.643.343,77	31.564.569,10	31.610.765,16	31.861.151,39	31.875.089,14	31.953.116,01	32.044.652,62	0,29%
FORNECEDORES	1.479.493,56	1.753.038,45	1.786.882,84	1.818.022,39	1.837.747,26	1.864.331,97	1.869.205,89	1.905.323,79	1.890.689,41	-0,77%
EMPRESTIMOS E FINANCIAMENTOS	6.549.734,36	6.558.040,05	7.093.549,96	7.097.608,63	7.106.659,61	7.120.974,05	7.138.376,27	7.153.725,80	7.175.647,12	0,31%
OBRIGAÇÕES TRABALHISTAS E ENCARGOS	11.767.875,24	11.892.508,27	11.514.728,75	11.396.392,28	11.426.654,25	11.402.406,31	11.393.891,34	11.415.378,48	11.471.382,27	0,49%
OBRIGAÇÕES TRIBUTARIAS	7.559.278,20	7.627.330,31	7.959.598,30	7.961.671,92	7.968.268,61	7.991.550,16	8.012.663,79	8.020.605,34	8.026.477,48	0,07%
OUTRAS OBRIGAÇÕES	3.286.521,84	3.296.101,92	3.288.583,92	3.290.873,88	3.271.435,43	3.481.888,90	3.460.951,85	3.458.082,60	3.480.456,34	0,65%
PASSIVO NÃO CIRCULANTE	38.170.965,41	38.394.971,65	40.114.337,16	40.114.337,16	40.196.417,82	40.239.491,09	40.225.970,13	40.243.568,58	28.093.030,34	-30,19%
OBRIGAÇÕES TRIBUTARIAS PARCELADAS	21.175.140,39	21.175.140,39	22.894.505,90	22.894.505,90	22.894.505,90	22.894.505,90	22.894.505,90	22.894.505,90	22.894.505,90	0,00%
EMPRESTIMOS BANCÁRIOS	5.198.524,44	5.198.524,44	5.198.524,44	5.198.524,44	5.198.524,44	5.198.524,44	5.198.524,44	5.198.524,44	5.198.524,44	0,00%
RECEITA DIFERIDA	11.797.300,58	12.021.306,82	12.021.306,82	12.021.306,82	12.103.387,48	12.146.460,75	12.132.939,79	12.150.538,24	12.165.823,75	0,13%
PATRIMÔNIO LÍQUIDO	(22.702.336,86)	(22.189.788,14)	(23.277.994,34)	(23.254.363,15)	(23.435.711,70)	(23.460.170,40)	(24.085.029,13)	(24.329.620,40)	(24.394.679,14)	0,27%
CAPITAL SOCIAL INTEGRALIZADO	2.100.000,00	2.100.000,00	2.100.000,00	2.100.000,00	2.100.000,00	2.100.000,00	2.100.000,00	2.100.000,00	2.100.000,00	0,00%
RESERVAS DE REAVALIAÇÃO	2.223.888,21	2.223.888,21	2.223.888,21	2.223.888,21	2.223.888,21	2.223.888,21	2.223.888,21	2.223.888,21	2.223.888,21	0,00%
RESERVAS DE LUCROS	(27.493.726,45)	(27.023.113,82)	(26.504.973,99)	(27.617.811,21)	(27.608.466,29)	(27.765.916,06)	(27.784.044,17)	(28.408.901,61)	(28.492.498,52)	0,29%
RESERVAS DE LUCROS	(27.493.726,45)	(27.023.113,82)	(26.504.973,99)	(27.617.811,21)	(27.608.466,29)	(27.765.916,06)	(27.784.044,17)	(28.408.901,61)	(28.492.498,52)	0,29%
RESULTADO DO EXERCÍCIO	467.501,38	509.437,47	(1.096.908,56)	39.559,85	(151.133,62)	(18.142,55)	(624.873,17)	(244.607,00)	(226.068,83)	-7,58%

3.2 DO QUADRO ECONÔMICO CONSOLIDADO DO GRUPO

3.2.2 Da Análise vertical do DRE

DEMONSTRATIVO DE RESULTADO DO EXERCÍCIO	01/2023	A/V	02/2023	A/V	03/2023	A/V	04/2023	A/V	05/2023	A/V	06/2023	A/V	07/2023	A/V	08/2023	A/V	09/2023	A/V	TOTAL DO PERÍODO	A/V
Receita Prestação Serviços	2.413.433,55	100,00%	1.343.502,00	100,00%	1.889.834,23	100,00%	63.860,77	100,00%	157.419,65	100,00%	332.713,87	100,00%	0,00	S/REC	0,00	S/REC	0,00	S/REC	6.200.764,07	100,00%
Total das Receitas	2.413.433,55	100,00%	1.343.502,00	100,00%	1.889.834,23	100,00%	63.860,77	100,00%	157.419,65	100,00%	332.713,87	100,00%	0,00	S/REC	0,00	S/REC	0,00	S/REC	6.200.764,07	100,00%
(-) Deduções das Receitas	(208.868,43)	-8,65%	(110.993,62)	-8,26%	(122.155,70)	-6,46%	(3.433,53)	-5,38%	(9.077,61)	-5,77%	(20.434,06)	-6,14%	0,00	S/REC	0,00	S/REC	0,00	S/REC	(474.962,95)	-7,66%
Receita Líquida	2.204.565,12	91,35%	1.232.508,38	91,74%	1.767.678,53	93,54%	60.427,24	94,62%	148.342,04	94,23%	312.279,81	93,86%	0,00	S/REC	0,00	S/REC	0,00	S/REC	5.725.801,12	92,34%
Custo Serviços Prestados	(1.514.581,38)	-62,76%	(738.597,81)	-54,98%	(226.210,38)	-11,97%	(68.826,27)	-107,78%	(115.978,88)	-73,67%	(96.039,25)	-28,87%	(99.056,61)	S/REC	(83.660,33)	S/REC	(142.373,32)	S/REC	(3.085.324,23)	-49,76%
Lucro Bruto	689.983,74	28,59%	493.910,57	36,76%	1.541.468,15	81,57%	(8.399,03)	-13,15%	32.363,16	20,56%	216.240,56	64,99%	(99.056,61)	S/REC	(83.660,33)	S/REC	(142.373,32)	S/REC	2.640.476,89	42,58%
(-) Despesas Operacionais	(222.482,36)	-9,22%	2.526,90	0,19%	(2.638.376,71)	-139,61%	(67.231,12)	-105,28%	(187.326,78)	-119,00%	(234.383,11)	-70,45%	(525.816,56)	S/REC	(160.946,67)	S/REC	(83.695,51)	S/REC	(4.117.731,92)	-66,41%
Despesas Com Vendas	0,00	0,00%	0,00	0,00%	0,00	0,00%	0,00	0,00%	0,00	0,00%	0,00	0,00%	0,00	S/REC	0,00	S/REC	0,00	S/REC	0,00	0,00%
Despesas Administrativas	(106.074,74)	-4,40%	2.879,54	0,21%	(72.765,72)	-3,85%	(76.063,20)	-119,11%	(99.866,38)	-63,44%	(196.949,58)	-59,19%	(527.202,88)	S/REC	(137.980,60)	S/REC	(60.738,01)	S/REC	(1.274.761,57)	-20,56%
Despesas Tributárias	(10.832,35)	-0,45%	(4,18)	0,00%	(350,84)	-0,02%	(936,56)	-1,47%	(1.578,78)	-1,00%	(4.166,77)	-1,25%	(6.943,97)	S/REC	(2.112,41)	S/REC	(380,16)	S/REC	(27.306,02)	-0,44%
Despesas Financeiras	(105.575,27)	-4,37%	(348,46)	-0,03%	(2.565.260,15)	-135,74%	9.768,64	15,30%	(85.881,62)	-54,56%	(33.266,76)	-10,00%	8.330,29	S/REC	(20.853,66)	S/REC	(22.577,34)	S/REC	(2.815.664,33)	-45,41%
Resultado Operacional Líquido	467.501,38	19,37%	496.437,47	36,95%	(1.096.908,56)	-58,04%	(75.630,15)	-118,43%	(154.963,62)	-98,44%	(18.142,55)	-5,45%	(624.873,17)	S/REC	(244.607,00)	S/REC	(226.068,83)	S/REC	(1.477.255,03)	-23,82%
Receitas Financeiras	0,00	0,00%	0,00	0,00%	0,00	0,00%	0,00	0,00%	0,00	0,00%	0,00	0,00%	0,00	S/REC	0,00	S/REC	0,00	S/REC	0,00	0,00%
Receitas Não Operacionais	0,00	0,00%	13.000,00	0,97%	0,00	0,00%	115.190,00	180,38%	3.830,00	2,43%	0,00	0,00%	0,00	S/REC	0,00	S/REC	0,00	S/REC	132.020,00	2,13%
Resultado antes IRPJ e CSSL	467.501,38	19,37%	509.437,47	37,92%	(1.096.908,56)	-58,04%	39.559,85	61,95%	(151.133,62)	-96,01%	(18.142,55)	-5,45%	(624.873,17)	S/REC	(244.607,00)	S/REC	(226.068,83)	S/REC	(1.345.235,03)	-21,69%
IRPJ e CSSL	0,00	0,00%	0,00	0,00%	0,00	0,00%	0,00	0,00%	0,00	0,00%	0,00	0,00%	0,00	S/REC	0,00	S/REC	0,00	S/REC	0,00	0,00%
LUCRO DO EXERCÍCIO	467.501,38	19,37%	509.437,47	37,92%	(1.096.908,56)	-58,04%	39.559,85	61,95%	(151.133,62)	-96,01%	(18.142,55)	-5,45%	(624.873,17)	S/REC	(244.607,00)	S/REC	(226.068,83)	S/REC	(1.345.235,03)	-21,69%

3.3 CREDORES SUBMETIDOS AO PROCESSO DE RECUPERAÇÃO JUDICIAL

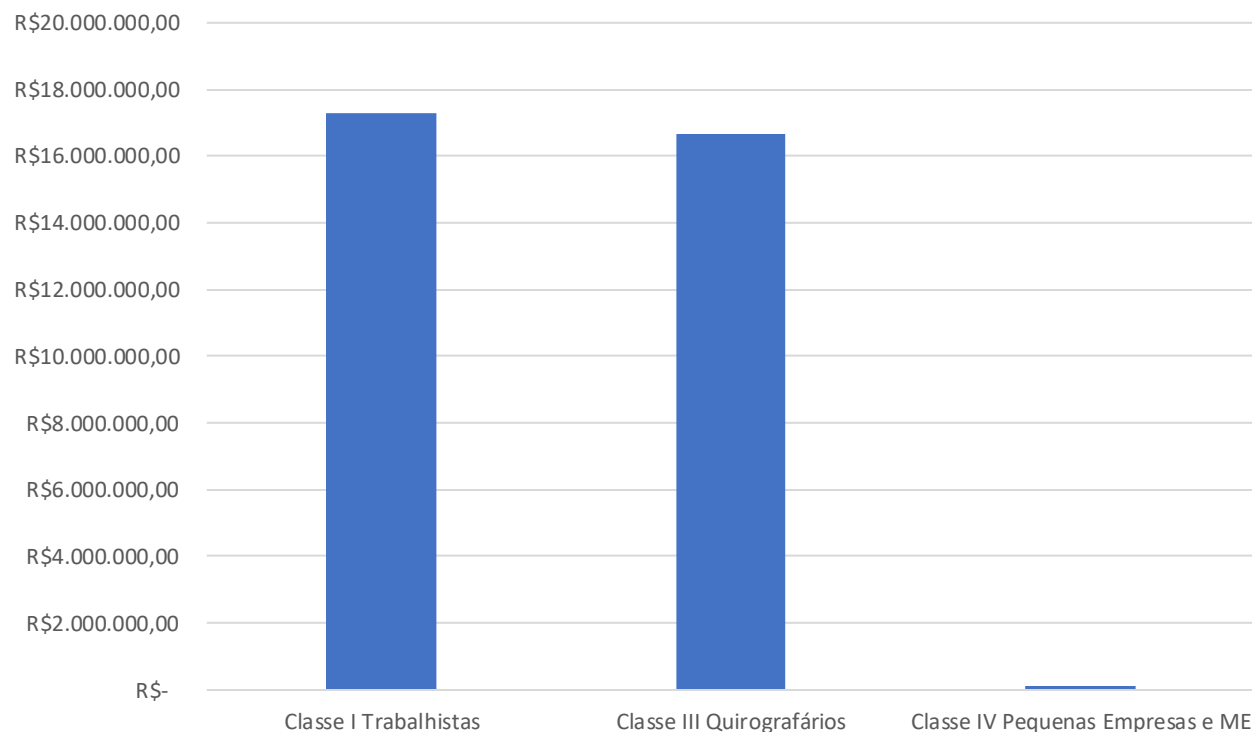
A empresa possui cerca de 1.360 credores vinculados a sua recuperação por dívidas anteriores a propositura da RJ, que perfazem um total aproximado de R\$ R\$ 34.100.020,24 de passivo, assim distribuídos:

Descrição	Nº de credores	Valor total
Classe I Trabalhistas	1.281	R\$ R\$ 17.323.727,86
Classe II Garantia Real	-	R\$ -
Classe III Quirografários	45	R\$ 16.676.502,17
Classe IV Pequenas Empresas e ME	34	R\$ 99.790,21
Total	1.360	R\$ 34.100.020,24



3.3 CREDORES SUBMETIDOS AO PROCESSO DE RECUPERAÇÃO JUDICIAL

Como se verifica pelo gráfico abaixo, grande parte do passivo vinculado à RJ é formado por credores trabalhistas e quirografários.



3.4 DÍVIDAS FISCAIS

A administração judicial observa que a empresa SELTEC VIGILÂNCIA segue acumulando endividamento fiscal, com aumento do saldo devedor desde janeiro de 2023 até setembro de 2023.

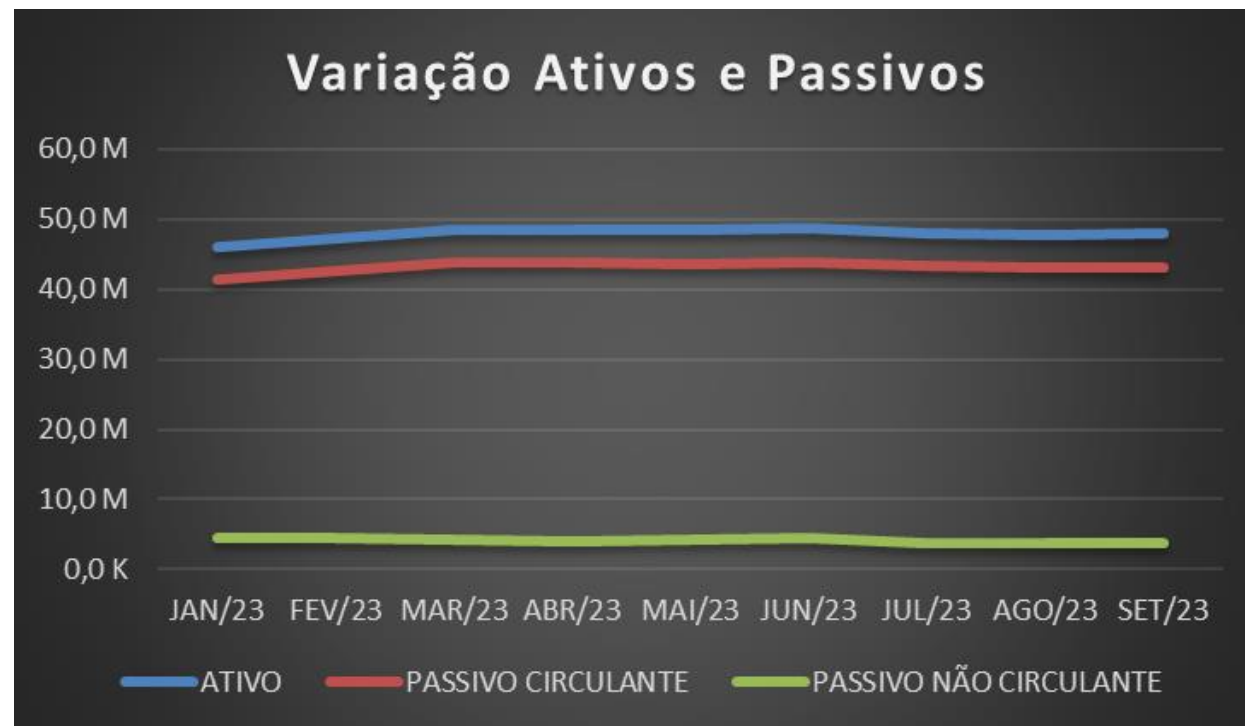
No mesmo sentido, a empresa SELTEC SISTEMAS segue acumulando endividamento fiscal, com aumento do saldo devedor desde janeiro de 2023 até setembro de 2023.



4. ANÁLISE E RESULTADOS ECONÔMICOS

4.1 DADOS BALANCETES MENSAIS ATIVOS E PASSIVOS

Os valores dos ativos e passivos das empresas não sofreram alterações relevantes no período analisado conforme demonstrados no gráfico abaixo:



4. ANÁLISE E RESULTADOS ECONÔMICOS

4.2 ÍNDICES DE LIQUIDEZ

INDICATIVOS DE LIQUIDEZ

Em subitens tal indicativo foi analisado em 4 etapas, quais sejam:

- Liquidez Corrente: tem por objetivo analisar as condições de pagamento das dívidas no curto prazo.
- Liquidez Seca: tem por objetivo analisar as condições de pagamento das dívidas no curto prazo, mas exclui o item estoques no qual estão muitas vezes valorizados eis que não aplicado índices de depreciação e outros fatores econômicos; e,
- Liquidez Geral: Analisa as condições de pagamento das dívidas no longo prazo.



4. ANÁLISE E RESULTADOS ECONÔMICOS

4.2 ÍNDICES DE LIQUIDEZ

INDICATIVOS DE LIQUIDEZ

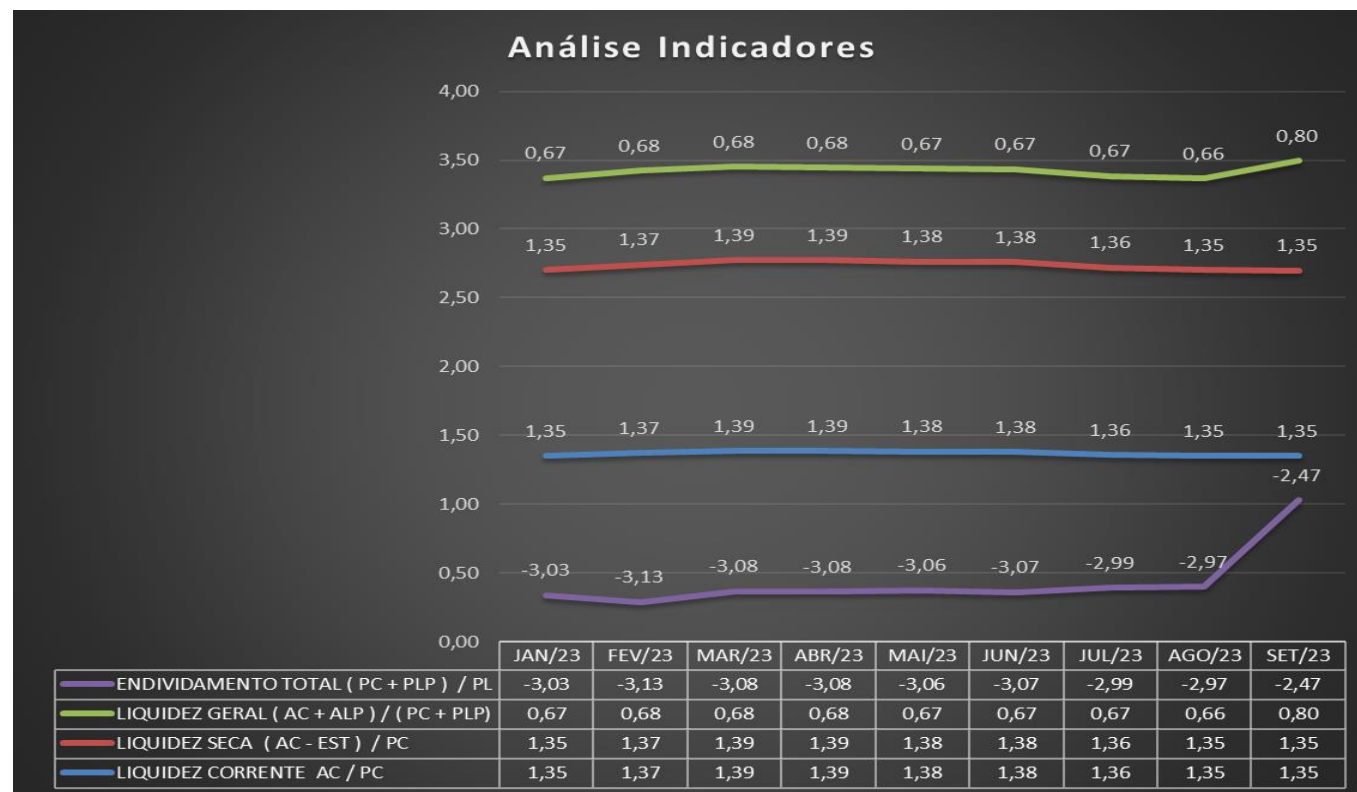
De acordo com as informações apuradas, a empresa possui um **ÍNDICE DE LIQUIDEZ GERAL de 0,80** inferior a 1,00, o que indica que a empresa não possui ativos capazes de honrar seu passivo.

Tal cenário é típico de empresas que se encontram em período de superação de crise, em procedimento recuperacional.



4.3 ANÁLISE DOS INDICADORES

Conforme gráfico, apresenta-se os indicadores das empresas, que demonstram a situação de endividamento das recuperandas.



4.4 ANÁLISE DAS RECEITAS

Total das Receitas

Observa-se que conforme gráfico apresentado as empresas vem com declínio significativo nas receitas de janeiro a junho de 2023, restando a faturamento nulo a partir do mês de julho de 2023.



4.5 ANÁLISE DAS DESPESAS

Total das Despesas

Conforme gráfico, observou-se valor relevante nas despesas financeiras das empresas recuperandas no mês de março de 2023, após as empresas basicamente mantem a estrutura com a menor custo possível.



4.6 ANÁLISE DO PATRIMONIO

Análise do Patrimônio Líquido

Observa-se que o patrimônio líquido da empresa vem sofrendo quedas desde fevereiro de 2023.



6. CONCLUSÃO

Conforme exposto ao longo do presente relatório de atividades resta demonstrado através de visita realizada nas sedes das empresas e demais documentos apresentados que as requerentes estão em momento de crise financeira, porém adotando medidas para a superação deste momento.


Ainda, nos termos relatados as empresas estão participando de diversas licitações, sendo que em alguns já foram declaradas vencedoras, inclusive estão desenvolvendo atividade. Assim, apresentam perspectiva de receitas futuras.

Além disso, de acordo com a análise da documentação e da contabilidade apresentada, é possível depreender que o relato da inicial é factível, restando em evidência que as empresas estão enfrentando situação de crise econômico-financeira, documentada também nos balanços e demonstrativos de resultado.



ANEXO I – Visita Técnica

A administração judicial informa que realizou visitação na sede da empresa em 19/10/23, nos termos do art. 22, II, “a” e “c” da Lei 11.101/05, conforme levantamento fotográfico que segue:





Estevez Guarda

Administração Judicial

PORTO ALEGRE - RS
Av. Carlos Gomes, 700 - 614
Boa Vista - CEP 90480-000

R. Bocaiúva, 2125 - 1º e 2º andar,
Centro, Florianópolis - SC

R. Gen. Mário Tourinho, 1746,
1601 - Seminário, Curitiba - PR

Av. Pres. Juscelino Kubitschek,
1327, Itaim Bibi, São Paulo - SP

Central de Atendimento
(51) 3331-1111

E-mail: seltec@estevezguarda.com.br



www.estevezguarda.com.br