



Estevez Guarda
Administração Judicial

A C COUROS LTDA - ME

Recuperação Judicial nº 5002448-20.2021.8.21.0047

2ª Vara Cível da Comarca de Estrela – RS

Relatório Mensal de Atividades

Janeiro a Abril /2023



www.estevezguarda.com.br₁

ÍNDICE



Estevez Guarda
Administração Judicial

1. Introdução	3
1.1 – Cronograma processual	4
1.2 – Da estrutura societária e organizacional – atividade empresarial	5
1.3 – Resumo processual	6
1.4 – Demandas pendentes de julgamento	7
2 – Plano de recuperação judicial	8
3 – Situação Operacional da empresa	9
3.1 – Quadro de funcionários	10
3.2 – Quadro Econômico	11
3.2.1 – Da análise vertical do Balanço	11
3.2.2 – Da análise vertical do DRE	12
3.2.3 – Dados Econômicos	13
3.2.4 – Despesa financeira e operacional	14
3.3 – Credores Submetidos ao Plano	15/16
3.4 – Dívidas Fiscais	17
4. Balanços, análises e Índices de Liquidez	18
4.1 – Ativos e Passivos	18
4.2 – Índices de Liquidez	19/21
4.3 – Índices de Rentabilidade	22
5. Conclusões	23



www.estevezguarda.com.br

INTRODUÇÃO

- Trata-se de pedido de recuperação judicial proposto em 10.08.2021 pelas empresas A C Couros Ltda. ME e RR Tapetes EIRELI que compõem o Grupo Raro Requite. O referido processo está tramitando sob o nº 5002448-20.2021.8.21.0047 perante o juízo da 2ª Vara Judicial da Comarca de Estrela -RS.
- O presente Relatório reúne de forma sintética as informações operacionais, financeiras, econômicas e processuais, limitada às informações disponibilizadas, não exaustivas, da Recuperação Judicial das empresas A C Couros Ltda. ME e RR Tapetes EIRELI, em atenção ao disposto no art. 22, II, c, da Lei 11.101/05.
- As informações prestadas pela Administradora Judicial são extraídas da análise dos dados fornecidos mensalmente pela Recuperanda, bem como de reuniões com os procuradores e representantes das empresas.



1.1. Cronograma Processual

DATA	EVENTO	LOCALIZAÇÃO AUTOS
10/08/2021	Ajuizamento do pedido de Recuperação Judicial	Evento 1
23/08/2021	Decisão de deferimento do processamento da RJ	Evento 05
22/10/2021	Apresentação do Plano	Evento 44
01/12/2021	Relatório do AJ sobre o PRJ (LREF, art. 22, II, h)	Evento 55
30/05/2022	Publicação Edital Art. 7º § 1º da LREF	Evento 72
23/08/2022	Relatório de verificação e Edital do Art. 7º § 2º da LREF	Evento 118
16/03/2023	Publicação de Edital de Convocação Da Assembleia Geral de Credores – Art. 36 da LREF	Evento 240
13/04/2023	1ª Convocação Assembleia Geral de Credores (<i>não instaurada</i>)	Evento 260
27/04/2023	2ª Convocação Assembleia Geral de Credores (<i>suspensa</i>)	Evento 271



1.1. Cronograma Processual

DATA	EVENTO	LOCALIZAÇÃO AUTOS
01/06/2023	2ª Convocação Assembleia Geral de Credores (<i>continuação</i>)	Evento 277
01/06/2023	Aprovação do PRJ na Assembleia Geral de Credores (<i>continuação</i>)	Evento 277



1.2. Da estrutura societária e organizacional – Atividade empresarial

As Requerentes narram no pedido inicial que foram constituídas para atender um mercado de grande demanda, tendo por objetivo a produção e fornecimento de couro para marcas nacionais e internacionais. Ainda, conforme os atos constitutivos apresentados, ambas as Requerentes exercem suas atividades voltadas para a manufatura e comercialização de produtos em couro, em especial, de tapetes (**EVENTO 1 – Docs. 29 e 30**).

No que diz respeito a abrangência de atuação, afirmam reconhecimento pelo mercado brasileiro, principalmente no ramo de decoração de alto padrão, atuando e atendendo as melhores marcas e distribuidoras de tapetes do Brasil.



1.3. Resumo processual

De acordo com o pedido inicial, a empresa recuperanda apontou como causas da crise os seguintes acontecimentos: Retração da atividade econômica, principalmente em razão da pandemia do COVID-19; As medidas sanitárias e de distanciamento social impostas pelo Governo Estadual, em razão da pandemia do COVID-19, impactaram no aumento significativo da matéria prima dos produtos beneficiados pelas Requerentes e, conseqüentemente, na diminuição abrupta da margem de lucro; Sendo o couro a principal matéria prima das Requerentes, apresentaram dados do SBA – Sistema Brasileiro do Agronegócio que indicam que o couro verde comum teve uma alta de 9,4%¹ a nível médio Nacional e, especificamente, no Rio Grande do Sul chegou a de 14,3%; Apontam que o aumento dos custos fixos para a manutenção das atividades e a diminuição drástica de receita fizeram com que as Requerentes buscassem créditos e financiamentos junto a bancos e outras instituições financeiras, tais como factorings e fidics, dentre outros.

Nesse sentido, considerando o deferimento do processamento do pedido de Recuperação Judicial das empresas, observa-se que o PRJ e modificativo apresentado pelas recuperandas restou aprovado pelo credores em AGC, conforme EVENTO 277.



1.4. Demandas pendentes de julgamento

Atendendo a dispositivo sugerido pelo CNJ, especialmente no que se refere a necessidade de identificação de demandas que podem gerar obstáculos no andamento do feito.

Nesta seara **não identificou qualquer** incidente ou feito que necessite certa urgência na avaliação e julgamento.



2. PLANO DE RECUPERAÇÃO JUDICIAL

Conforme relatado anteriormente, as empresas recuperandas apresentaram tempestivamente o Plano de Recuperação Judicial, acompanhado dos seus respectivos laudos, nos termos do art. 53 da Lei 11.101/05, conforme **EVENTO 44**.

Nesse sentido, a Administração Judicial elaborou relatório sobre o Plano de Recuperação Judicial, nos termos do art. 22, II, h, da Lei 11.101/05, de acordo com a manifestação de **EVENTO 55**.



3. SITUAÇÃO OPERACIONAL DA A C COUROS LTDA

As informações operacionais foram obtidas através dos documentos disponibilizados pelas empresas recuperandas, em cumprimento ao disposto no art. 52, IV da Lei 11.101/05.

Desta forma, trata-se o presente relatório da análise das informações contábeis disponibilizadas, **considerando o mês de janeiro a abril de 2023.**

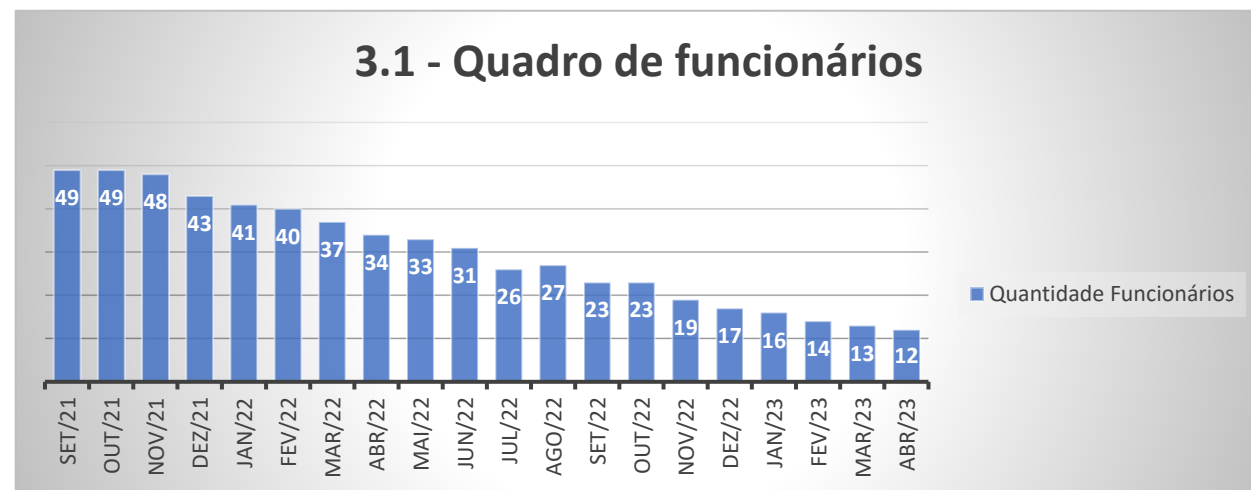


3.1. Do quadro de funcionários

A C COUROS LTDA - ME

Segue gráfico com as variações ocorridas no que se refere a quadro funcional da empresa **AC Couros Ltda.**

Assim, observa-se que a recuperanda vem, desde outubro de 2021, diminuindo seu número de funcionários.



3.2. Do quadro econômico

3.2.1 Da Análise vertical do Balanço

	01/2023	02/2023	03/2023	04/2023	Varição no ano	Análise Horizontal do ano
ATIVO	14.855.321,49	14.747.443,35	14.700.235,97	14.721.003,79	- 110.156,75	-0,75%
ATIVO CIRCULANTE	13.714.172,07	13.606.033,93	13.556.826,55	13.573.957,37	- 116.053,75	-0,85%
DISPONIBILIDADE	86.467,99	106.298,25	113.541,05	120.649,31	59.896,67	49,65%
CLIENTES	8.280.393,17	8.100.902,81	8.074.084,54	8.031.896,68	- 114.361,75	-1,42%
ESTOQUES	3.172.765,10	3.224.287,06	3.194.655,15	3.246.865,57	- 61.657,13	-1,90%
TRIBUTOS A RECUPERAR	1.602,68	1.602,68	1.602,68	1.602,68	68,46	4,27%
OUTROS CRÉDITOS	1.827.987,93	1.827.987,93	1.827.987,93	1.827.987,93	-	0,00%
DESPESAS EXERCÍCIOS SEGUINTE	344.955,20	344.955,20	344.955,20	344.955,20	-	0,00%
ATIVO NÃO CIRCULANTE	1.141.149,42	1.141.409,42	1.143.409,42	1.147.046,42	5.897,00	0,51%
DIREITOS REALIZÁVEIS LONGO PRAZO	714.391,15	714.651,15	716.651,15	720.288,15	5.897,00	0,82%
IMOBILIZADO	426.758,27	426.758,27	426.758,27	426.758,27	-	0,00%
PASSIVO	14.855.321,49	14.747.443,35	14.700.235,97	14.721.003,79	- 110.156,75	-0,75%
PASSIVO CIRCULANTE	20.644.483,50	20.605.751,54	20.625.212,69	20.641.640,15	49.658,56	0,24%
FORNECEDORES	2.259.769,36	2.204.846,31	2.167.412,07	2.163.301,52	- 101.724,03	-4,70%
EMPRESTIMOS E FINANCIAMENTOS	14.699.943,18	14.697.593,23	14.698.894,73	14.698.894,73	526,55	0,00%
OBRIGAÇÕES TRIBUTARIAS e TRABALHISTAS	2.242.233,59	2.260.774,63	2.316.880,51	2.337.418,52	151.368,03	6,48%
OUTRAS OBRIGAÇÕES	1.442.537,37	1.442.537,37	1.442.025,38	1.442.025,38	- 511,99	-0,04%
PASSIVO NÃO CIRCULANTE	1.263.868,08	1.263.868,08	1.263.868,08	1.263.868,08	-	0,00%
OBRIGAÇÕES TRIBUTARIAS PARCELADAS	1.263.868,08	1.263.868,08	1.263.868,08	1.263.868,08	-	0,00%
EMPRESTIMOS E FINANCIAMENTOS	-	-	-	-	-	0,00%
PATRIMÔNIO LÍQUIDO	- 7.053.030,09	- 7.122.176,27	- 7.188.844,80	- 7.184.504,44	- 159.815,31	2,22%
CAPITAL SOCIAL INTEGRALIZADO	100.000,00	100.000,00	100.000,00	100.000,00	-	0,00%
PREJUÍZOS ACUMULADOS	- 7.125.576,98	- 7.152.620,95	- 7.222.276,17	- 7.288.844,80	- 636.694,25	8,74%
PREJUÍZOS ACUMULADOS	- 7.125.576,98	- 7.152.620,95	- 7.222.276,17	- 7.288.844,80	- 636.694,25	8,74%
RESULTADO DO EXERCÍCIO	- 27.453,11	- 69.555,32	- 66.568,63	4.340,36	476.878,94	10987,08%



3.2. Do quadro econômico

3.2.2 Da Análise vertical do DRE

	08/2022	09/2022	10/2022	11/2022	12/2022	TOTAL DO ANO	Análise vertical do ano	01/2023	02/2023	03/2023	04/2023	TOTAL DO ANO	Análise vertical do ano
Venda de Mercadorias	127.255,18	50.650,55	61.614,44	172.293,77	69.412,13	3.054.077,67	100,00%	167.838,96	63.987,79	92.810,52	75.994,62	400.631,89	13,12%
Receita Prestação Serviços	-	-	-	-	-	-	0,00%	-	-	-	-	-	0,00%
Total das Receitas	127.255,18	50.650,55	61.614,44	172.293,77	69.412,13	3.054.077,67	100,00%	167.838,96	63.987,79	92.810,52	75.994,62	400.631,89	13,12%
(-) Deduções das Receitas	- 42.383,40	- 33.697,14	- 16.988,08	- 54.262,89	- 13.475,92	- 1.028.516,05	-33,68%	- 54.489,81	- 17.083,43	- 15.778,40	- 9.297,02	- 96.648,66	-3,16%
Receita Líquida	84.871,78	16.953,41	44.626,36	118.030,88	55.936,21	2.025.561,62	66,32%	113.349,15	46.904,36	77.032,12	66.697,60	303.983,23	9,95%
Custo das Mercadorias e serviços	- 156.273,68	- 173.336,03	- 103.542,75	- 110.059,36	- 558.392,76	- 3.022.123,59	-98,95%	- 75.233,78	- 35.733,00	- 48.261,47	- 4.015,06	- 163.243,31	-5,35%
Lucro Bruto	- 71.401,90	- 156.382,62	- 58.916,39	7.971,52	- 502.456,55	- 996.561,97	-32,63%	38.115,37	11.171,36	28.770,65	62.682,54	140.739,92	4,61%
	08/2022	09/2022	10/2022	11/2022	12/2022	TOTAL DO ANO	Análise vertical do ano	01/2023	02/2023	03/2023	04/2023	TOTAL DO ANO	Análise vertical do ano
(-) Despesas Operacionais	- 88.474,44	- 36.981,16	- 28.518,13	- 64.816,31	- 29.917,97	- 844.561,85	-27,65%	- 65.568,48	- 80.726,68	- 47.439,34	- 58.342,18	- 252.076,68	-8,25%
Despesas Com Vendas	- 4.325,21	- 1.000,00	- 2.207,76	-	- 1.841,09	- 54.999,47	-1,80%	688,14	- 3.325,49	-	-	- 4.013,63	-0,13%
Despesas Administrativas	- 52.108,31	- 25.547,58	- 12.651,89	- 95.686,53	- 17.917,64	- 464.476,72	-15,21%	- 63.800,22	- 76.690,36	- 46.920,11	- 57.421,95	- 244.832,64	-8,02%
Despesas Tributárias	-	-	-	-	-	-	0,00%	1,24	1,24	1,24	220,85	224,57	-0,01%
Despesas Financeiras	- 32.040,92	- 10.433,58	- 13.658,48	- 30.870,22	- 10.159,24	- 325.085,66	-10,64%	- 1.078,88	- 709,59	- 517,99	- 699,38	- 3.005,84	-0,10%
Resultado Operacional Líquido	- 159.876,34	- 193.363,78	- 87.434,52	- 56.844,79	- 472.538,58	- 1.781.287,88	-58,32%	27.453,11	- 69.555,32	- 18.668,69	4.340,36	- 111.336,76	-3,65%
Receitas Financeiras	-	-	-	-	-	-	0,00%	-	-	-	-	-	0,00%
Receitas Não Operacionais	-	-	-	-	-	1.046,37	0,03%	-	-	-	-	-	0,00%
Resultado antes IRPJ e CSSL	- 159.876,34	- 193.363,78	- 87.434,52	- 56.844,79	- 472.538,58	- 1.780.241,51	-58,29%	27.453,11	- 69.555,32	- 18.668,69	4.340,36	- 111.336,76	-3,65%
IRPJ e CSSL	-	-	-	-	- 6.232,96	- 6.232,96	-0,20%	-	-	- 47.899,94	-	- 47.899,94	-1,57%
LUCRO DO EXERCÍCIO	- 159.876,34	- 193.363,78	- 87.434,52	- 56.844,79	- 478.771,54	- 1.786.474,47	-58,49%	27.453,11	- 69.555,32	- 66.568,63	4.340,36	- 159.236,70	-5,21%

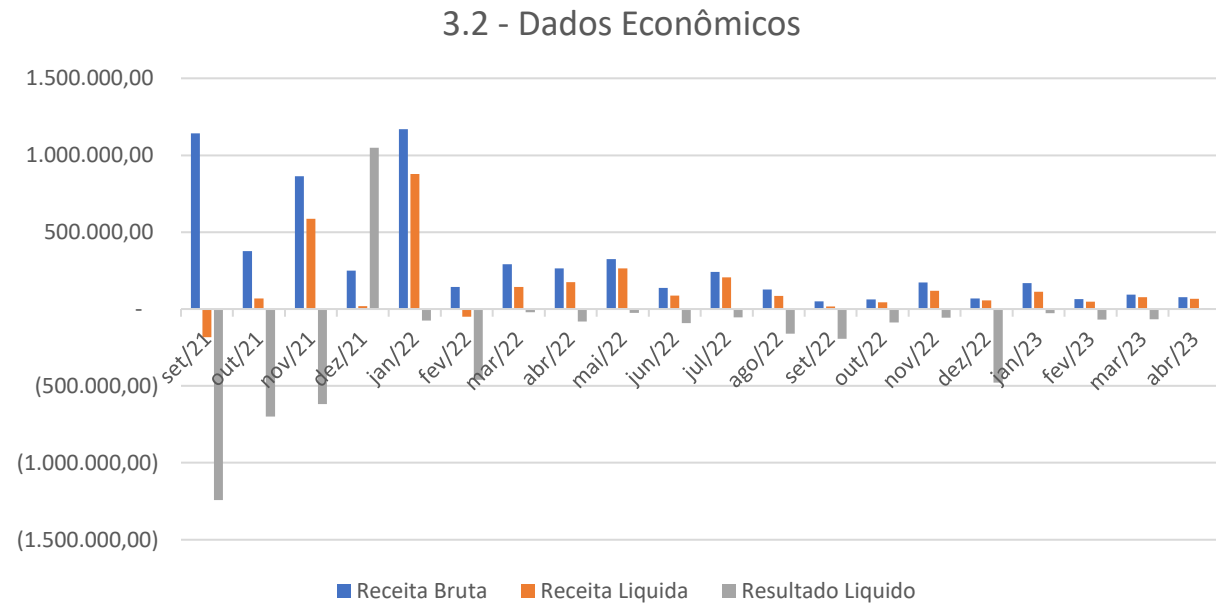


3.2. Do quadro econômico

3.2.3 Dados econômicos

A C COUROS LTDA - ME

É possível observar uma mudança do quadro econômico da empresa nos últimos meses, conforme gráfico que segue do período analisado.





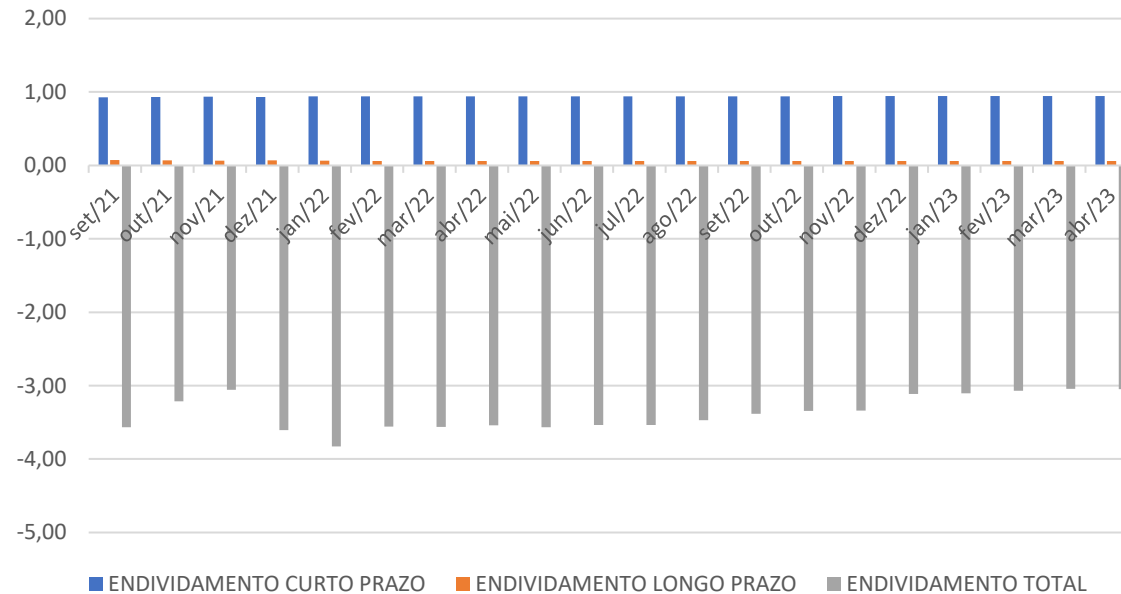
3.2. Do quadro econômico

3.2.4 Despesa financeira e operacional

A C COUROS LTDA - ME

O endividamento da empresa de curto prazo e longo prazo vem se mantendo de certa forma estável, com pequenas variações durante o período analisado.

ANALISE ENDIVIDAMENTOS



3.3. Credores submetidos ao processo de Rec. Judicial

A C COUROS LTDA - ME

A empresa possui cerca de 81 credores vinculados a sua recuperação por dívidas anteriores a propositura da RJ, que perfazem um total aproximado de R\$ 11.344.238,05 de passivo, assim distribuídos:

Descrição	Nº Credores	Valor total	% representação
Classe I Trabalhistas	3	R\$ 43.500,00	0,38%
Classe II Garantia Real	0	R\$ -	0,00%
Classe III Quirografários	78	R\$ 11.300.738,05	99,62%
Classe IV Pequenas Empresas e ME	0	R\$ 0,00	0,00%
Total	81	R\$ 11.344.238,05	100,00%



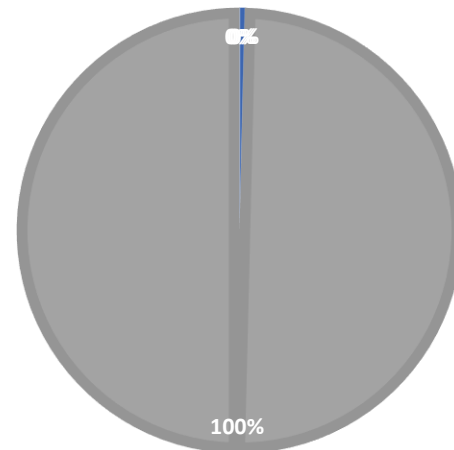
3.3. Credores submetidos ao processo de Rec. Judicial

A C COUROS LTDA - ME

Como se verifica pelo gráfico abaixo, praticamente a unanimidade do passivo vinculado a RJ é de credores quirografários.

3.3 CREDORES SUBMETIDOS RJ

■ Classe I Trabalhistas ■ Classe II Garantia Real ■ Classe III Quirografários ■ Classe IV Pequenas Empresas e ME



3.4. Dívidas fiscais

A empresa indica a existência de passivo fiscal, nos termos que seguem:

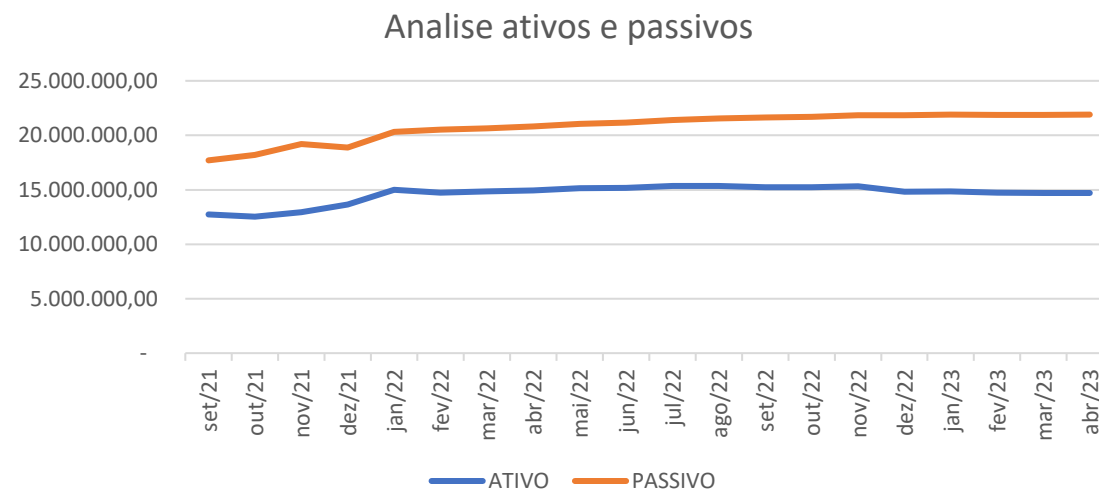
Descrição Tributo	Saldo Devedor em 30/06/2022	Saldo Devedor em 30/07/2022	Saldo Devedor em 30/08/2022	Saldo Devedor em 30/09/2022	Saldo Devedor em 30/10/2022	Saldo Devedor em 30/11/2022	Saldo Devedor em 31/12/2022
FEDERAL	354.303,20	372.338,10	397.809,03	425.768,37	450.830,72	468.894,52	967.825,04
Imposto de Renda Retido na Fonte	1.292,44	1.292,44	1.292,44	1.517,44	1.517,44	1.517,44	1.517,44
PIS a Recolher	10.552,56	11.244,62	12.071,78	12.382,31	12.782,80	13.902,71	14.353,89
COFINS a Recolher	52.837,82	56.031,96	59.849,62	61.282,83	63.131,26	68.300,07	70.382,43
IRPJ a Recolher	44.207,04	44.207,04	44.207,04	48.872,50	48.872,50	48.872,50	521.532,01
CSSL a Recolher	31.008,98	31.008,98	31.008,98	35.207,89	35.207,89	35.207,89	38.160,34
INSS retido a Recolher	40,80	40,80	40,80	40,80	40,80	40,80	40,80
Funrural a Recolher	125,88	125,88	125,88	125,88	125,88	125,88	125,88
INSS a Recolher	162.671,34	178.469,90	194.017,63	207.757,32	221.588,57	232.328,57	252.053,23
FGTS a Recolher	51.566,34	49.916,48	55.194,86	58.581,40	67.563,58	68.598,66	69.659,02
Parcelamento Receita Federal a Recolher	-						-
Parcelamento INSS a Recolher	-						
ESTADUAL	78.005,09	88.647,36	101.320,83	104.744,87	113.456,03	136.293,76	-
ICMS a Recolher	77.408,83	88.422,52	101.320,83	104.744,87	113.456,03	136.293,76	
Parcelamento ICMS a Recolher	596,26	224,84	-	-	-	-	-
MUNICIPAL	-	-	-	-	-	-	-
ISSQN a Recolher							
TOTAL GERAL	432.308,29	460.985,46	499.129,86	530.513,24	564.286,75	605.188,28	967.825,04



4. ANÁLISE E RESULTADOS ECONÔMICOS DA A C COUROS LTDA

4.1. Dados Balancetes mensais Ativos e Passivos

Os valores dos ativos e passivos da empresa não sofreram alterações relevantes no período analisado conforme demonstrados no gráfico abaixo:



4. ANÁLISE E RESULTADOS ECONÔMICOS DA A C COUROS LTDA

4.2. Índices de liquidez

INDICATIVOS DE LIQUIDEZ

Em subitens tal indicativo foi analisado em 4 etapas, quais sejam:

- **Liquidez Corrente:** tem por objetivo analisar as condições de pagamento das dívidas no curto prazo.
- **Liquidez Seca:** tem por objetivo analisar as condições de pagamento das dívidas no curto prazo, mas exclui o item estoques no qual estão muitas vezes valorizados eis que não aplicado índices de depreciação e outros fatores econômicos;
- **Liquidez Geral:** Analisa as condições de pagamento das dívidas no longo prazo;



4. ANÁLISE E RESULTADOS ECONÔMICOS DA A C COUROS LTDA

4.2. Índices de liquidez

INDICATIVOS DE LIQUIDEZ

Os números relativos à liquidez da devedora no geral, continuam iguais no período analisado.

Conforme gráfico abaixo, em geral a empresa possui um ÍNDICE DE LIQUIDEZ GERAL de **0,67** inferior a 1,00, isto demonstra que a empresa possui ativos inferiores as obrigações existentes.

Salienta, todavia, que o perfil do negócio (prestação de serviço) comumente não apresenta índices de liquidez elevados visto que poucos ativos imobilizados possuem.



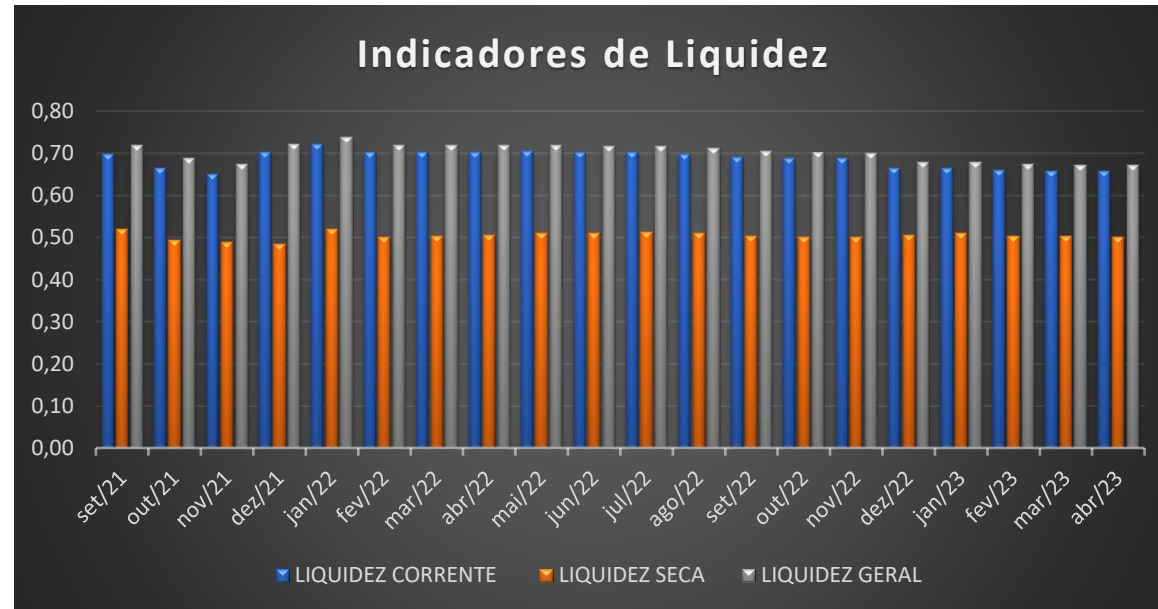


4. ANÁLISE E RESULTADOS ECONÔMICOS DA AC COUROS LTDA

4.2. Índices de liquidez

INDICATIVOS DE LIQUIDEZ

Os indicadores de liquidez da empresa demonstram uma incapacidade de honrar suas dívidas, pois em todas as situações, os indicadores estão abaixo de 1.



4. ANÁLISE E RESULTADOS ECONÔMICOS DA A C COUROS LTDA

4.3. Índices de rentabilidade

Este subitem foi analisado de 2 formas:

- **Margem Líquida.** Representa qual o percentual líquido de lucro que a empresa obtém por cada unidade vendida;
- **Rentabilidade do ativo.** Representa o percentual de rentabilidade do ativo com base no lucro obtido



7. CONCLUSÕES

Em suma, de acordo com a análise da documentação e da contabilidade apresentada, é possível afirmar que a empresa está em operação, bem como que o relato da inicial é factível, restando em evidência que a empresa está enfrentando situação de crise econômico-financeira, documentada também nos balanços e demonstrativos de resultado.





Estevez Guarda

Administração Judicial

**Av. Carlos Gomes, nº 700, sala 614 - Boa Vista –
Porto Alegre – RS - CEP 90480-000**

(51) 3331.1111 - contato@estevezguarda.com.br



www.estevezguarda.com.br