



Estevez Guarda
Administração Judicial

RELATÓRIO MENSAL DE ATIVIDADES

RR TAPETES EIRELI

PROCESSO Nº 5002448-20.2021.8.21.0047/RS
2ª Vara Cível da Comarca de Estrela - RS

MAIO E JUNHO DE 2023



ÍNDICE

1. Introdução	3
1.1 – Cronograma processual	4
1.2 – Da estrutura societária e organizacional – atividade empresarial	5
1.3 – Resumo processual	6
1.4 – Demandas pendentes de julgamento	7
2 – Plano de recuperação judicial	8
3 – Situação Operacional da empresa	9
3.1 – Quadro de funcionários	10
3.2 – Quadro Econômico	11
3.2.1 – Da análise vertical do Balanço	11
3.2.2 – Da análise vertical do DRE	12
3.2.3 – Dados Econômicos	13
3.2.4 – Despesa financeira e operacional	14
3.3 – Credores Submetidos ao Plano	15/16
3.4 – Dividas Fiscais	17/18
4. Balanços, análises e Índices de Liquidez	19
4.1 – Ativos e Passivos	19
4.2 – Índices de Liquidez	20/21
4.3 – Índices de Rentabilidade	22
5. Conclusões	23



1. INTRODUÇÃO

- Trata-se de pedido de recuperação judicial proposto em 10.08.2021 pelas empresas A C Couros Ltda. ME e RR Tapetes EIRELI que compõem o Grupo Raro Requite. O referido processo está tramitando sob o nº 5002448-20.2021.8.21.0047 perante o juízo da 2ª Vara Judicial da Comarca de Estrela - RS.
- O presente Relatório reúne de forma sintética as informações operacionais, financeiras, econômicas e processuais, limitada às informações disponibilizadas, não exaustivas, da Recuperação Judicial das empresas A C Couros Ltda. ME e RR Tapetes EIRELI, em atenção ao disposto no art. 22, II, c, da Lei 11.101/05.
- As informações prestadas pela Administradora Judicial são extraídas da análise dos dados fornecidos mensalmente pela Recuperanda, bem como de reuniões com os procuradores e representantes das empresas.



1.1. Cronograma Processual

DATA	EVENTO	LOCALIZAÇÃO AUTOS
10/08/2021	Ajuizamento do pedido de Recuperação Judicial	Evento 1
23/08/2021	Decisão de deferimento do processamento da RJ	Evento 05
22/10/2021	Apresentação do Plano	Evento 44
01/12/2021	Relatório do AJ sobre o PRJ (LREF, art. 22, II, h)	Evento 55
30/05/2022	Publicação Edital Art. 7º § 1º da LREF	Evento 72
23/08/2022	Relatório de verificação e Edital do Art. 7º § 2º da LREF	Evento 118
16/03/2023	Publicação de Edital de Convocação Da Assembleia Geral de Credores – Art. 36 da LREF	Evento 240
13/04/2023	1ª Convocação Assembleia Geral de Credores (<i>não instaurada</i>)	Evento 260
27/04/2023	2ª Convocação Assembleia Geral de Credores (<i>suspensa</i>)	Evento 271
01/06/2023	2ª Convocação Assembleia Geral de Credores (<i>continuação</i>)	Evento 277
01/06/2023	Aprovação do PRJ na Assembleia Geral de Credores (<i>continuação</i>)	Evento 277



1.2. Da estrutura societária e organizacional – Atividade empresarial

As Requerentes narram no pedido inicial que foram constituídas para atender um mercado de grande demanda, tendo por objetivo a produção e fornecimento de couro para marcas nacionais e internacionais. Ainda, conforme os atos constitutivos apresentados, ambas as Requerentes exercem suas atividades voltadas para a manufatura e comercialização de produtos em couro, em especial, de tapetes (EVENTO 1 – Docs. 29 e 30).

No que diz respeito a abrangência de atuação, afirmam reconhecimento pelo mercado brasileiro, principalmente no ramo de decoração de alto padrão, atuando e atendendo as melhores marcas e distribuidoras de tapetes do Brasil.



1.3. Resumo processual

De acordo com o pedido inicial, as empresas recuperandas apontaram como causas da crise os seguintes acontecimentos: Retração da atividade econômica, principalmente em razão da pandemia do COVID-19; As medidas sanitárias e de distanciamento social impostas pelo Governo Estadual, em razão da pandemia do COVID-19, impactaram no aumento significativo da matéria prima dos produtos beneficiados pelas Requerentes e, conseqüentemente, na diminuição abrupta da margem de lucro; Sendo o couro a principal matéria prima das Requerentes, apresentaram dados do SBA – Sistema Brasileiro do Agronegócio que indicam que o couro verde comum teve uma alta de 9,4% a nível médio Nacional e, especificamente, no Rio Grande do Sul chegou a de 14,3%; Apontam que o aumento dos custos fixos para a manutenção das atividades e a diminuição drástica de receita fizeram com que as Requerentes buscassem créditos e financiamentos junto a bancos e outras instituições financeiras, tais como factorings e fidics, dentre outros.

Nesse sentido, considerando o deferimento do processamento do pedido de Recuperação Judicial das empresas, observa-se que o PRJ e modificativo apresentado pelas recuperandas restou aprovado pelo credores em AGC, conforme EVENTO 277.



1.4. Demandas pendentes de julgamento

Atendendo a dispositivo sugerido pelo CNJ, especialmente no que se refere a necessidade de identificação de demandas que podem gerar obstáculos no andamento do feito.

Nesta seara, foram identificados os seguintes processos que ainda pendem julgamento:

5000572-59.2023.8.21.0047	BANCO SOFISA S.A	IMPUGNAÇÃO DE CRÉDITO
5000641-91.2023.8.21.0047	COOPERATIVA DE CREDITO DA REGIAO MERIDIONAL DO BRASIL - SICOOB UNICOOB MERIDIONAL	IMPUGNAÇÃO DE CRÉDITO
5000695-57.2023.8.21.0047	FUNDO DE INVESTIMENTO EM DIREITOS CREDITORIOS EMPIRICA PEROLA EMPREENDEDOR	IMPUGNAÇÃO DE CRÉDITO
5003046-03.2023.8.21.0047	ASTERI SECURITIZADORA S.A	IMPUGNAÇÃO DE CRÉDITO
5011953-60.2023.8.21.7000	BANCO PSA FINANCE BRASIL S/A.	AGRAVO DE INSTRUMENTO



2. PLANO DE RECUPERAÇÃO JUDICIAL

Conforme relatado anteriormente, as empresas recuperandas apresentaram tempestivamente o Plano de Recuperação Judicial, acompanhado dos seus respectivos laudos, nos termos do art. 53 da Lei 11.101/05, conforme EVENTO 44.

Nesse sentido, a Administração Judicial elaborou relatório sobre o Plano de Recuperação Judicial, nos termos do art. 22, II, h, da Lei 11.101/05, de acordo com a manifestação de EVENTO 55, bem como relatório em EVENTO277.



3. SITUAÇÃO OPERACIONAL DA RR TAPETES EIRELI

As informações operacionais foram obtidas através dos documentos disponibilizados pelas empresas recuperandas, em cumprimento ao disposto no art. 52, IV da Lei 11.101/05.

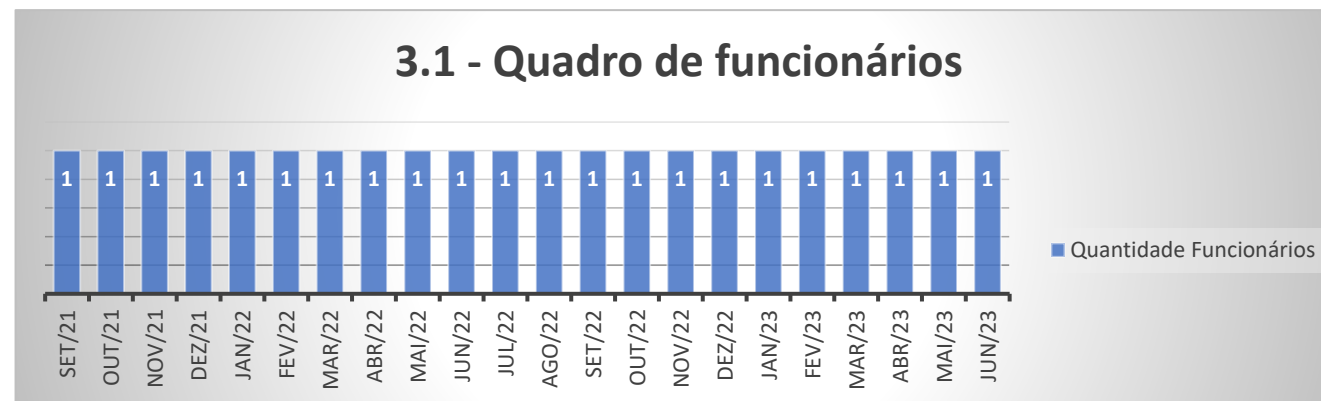
Desta forma, trata-se o presente relatório da análise das informações contábeis disponibilizadas, considerando o período de maio e junho de 2023.



3.1. Do quadro de funcionários

RR TAPETES EIRELI

A empresa indica apenas um funcionário ativo, sem modificação nos meses analisados. Assim, segue gráfico do quadro funcional.





3.2. Do quadro econômico

3.2.1 Da Análise vertical do Balanço

RR TAPETES EIRELI

	01/2023	02/2023	03/2023	04/2023	05/2023	06/2023	Varição no ano	Análise Horizontal do ano
ATIVO	9.208.851,45	9.245.806,47	9.206.288,40	9.221.216,26	9.305.471,41	9.279.738,36	131.023,35	1,41%
ATIVO CIRCULANTE	9.203.171,32	9.240.126,34	9.200.608,27	9.215.536,13	9.299.791,28	9.274.058,23	72.501,25	0,78%
DISPONIBILIDADE	1.301,19	7.109,34	24.215,13	30.228,26	122,38	127,72	27.574,26	21589,62%
CLIENTES	4.827.073,60	4.839.390,27	4.781.485,42	4.836.992,45	5.062.636,11	5.100.663,59	24.916,44	0,49%
ESTOQUES	57.935,53	79.430,73	82.250,13	47.494,83	9.886,29	44.376,23	40.559,30	-91,40%
TRIBUTOS A RECUPERAR	42.298,63	42.298,63	42.298,63	42.298,63	-	-	-	0,00%
OUTROS CRÉDITOS	4.274.562,37	4.271.897,37	4.270.358,96	4.258.521,96	4.246.919,08	4.217.643,15	20.548,75	-0,49%
DESPESAS EXERCÍCIOS SEGUINTE	-	-	-	-	-	-	-	0,00%
ATIVO NÃO CIRCULANTE	5.680,13	5.680,13	5.680,13	5.680,13	5.680,13	5.680,13	-	0,00%
DIREITOS REALIZÁVEIS LONGO PRAZO	-	-	-	-	-	-	-	0,00%
IMOBILIZADO	5.680,13	5.680,13	5.680,13	5.680,13	5.680,13	5.680,13	-	0,00%
PASSIVO	9.208.851,45	9.245.806,47	9.206.288,40	9.221.216,26	9.305.471,41	9.279.738,36	72.501,25	0,78%
PASSIVO CIRCULANTE	4.568.205,79	4.561.518,71	4.508.962,36	4.462.718,22	4.557.513,55	4.523.251,19	57.775,30	-1,28%
FORNECEDORES	295.946,13	281.566,37	220.920,20	154.083,95	97.242,21	58.245,50	102.906,68	-176,68%
EMPRESTIMOS E FINANCIAMENTOS	3.221.860,00	3.221.860,00	3.221.860,00	3.221.860,00	3.221.860,00	3.221.860,00	-	0,00%
OBRIGAÇÕES TRIBUTARIAS e TRABALHISTAS	871.702,16	879.394,84	887.484,66	908.076,77	1.059.713,84	1.064.448,19	45.131,38	4,24%
OUTRAS OBRIGAÇÕES	178.697,50	178.697,50	178.697,50	178.697,50	178.697,50	178.697,50	-	0,00%
PASSIVO NÃO CIRCULANTE	-	-	-	-	-	-	-	0,00%
OBRIGAÇÕES TRIBUTARIAS PARCELADAS	-	-	-	-	-	-	-	0,00%
EMPRESTIMOS E FINANCIAMENTOS	-	-	-	-	-	-	-	0,00%
PATRIMÔNIO LÍQUIDO	4.640.645,66	4.684.287,76	4.697.326,04	4.758.498,04	4.747.957,86	4.756.487,17	130.276,55	2,74%
CAPITAL SOCIAL INTEGRALIZADO	105.000,00	105.000,00	105.000,00	105.000,00	105.000,00	105.000,00	-	0,00%
RESERVAS	4.535.645,66	4.579.287,76	4.592.326,04	4.653.498,04	4.642.957,86	4.651.487,17	130.276,55	2,80%
RESERVAS DE LUCROS	4.523.221,49	4.535.645,66	4.579.287,76	4.592.326,04	4.651.086,16	4.642.957,86	150.393,81	3,24%
RESULTADO DO EXERCÍCIO	12.424,17	43.642,10	13.038,28	61.172,00	8.128,30	8.529,31	20.117,26	-235,86%





Estevez Guarda

Administração Judicial

3.2. Do quadro econômico

3.2.2 Da Análise vertical do DRE

RR TAPETES EIRELI

	01/2023	02/2023	03/2023	04/2023	05/2023	06/2023	TOTAL DO ANO	Análise vertical do ano
Venda de Mercadorias	100.771,03	110.020,97	105.025,45	219.204,67	69.103,44	75.748,23	679.873,79	28,87%
Receita Prestação Serviços	-	-	-	-	-	-	-	0,00%
Total das Receitas	100.771,03	110.020,97	105.025,45	219.204,67	69.103,44	75.748,23	679.873,79	28,87%
(-) Deduções das Receitas	- 8.756,77	- 7.692,68	- 8.089,82	- 34.287,16	- 43.343,00	- 23.318,75	- 125.488,18	-5,33%
Receita Líquida	92.014,26	102.328,29	96.935,63	184.917,51	25.760,44	52.429,48	554.385,61	23,54%
Custo das Mercadorias e serviços	- 71.383,15	- 49.750,20	- 63.295,31	- 119.026,50	- 24.356,00	- 33.429,50	- 361.240,66	-15,34%
Lucro Bruto	20.631,11	52.578,09	33.640,32	65.891,01	1.404,44	18.999,98	193.144,95	8,20%
(-) Despesas Operacionais	- 8.206,94	- 8.935,99	- 20.602,04	- 4.719,01	- 9.532,74	- 10.470,67	- 62.467,39	-2,65%
Despesas Com Vendas	-	-	- 1.238,90	-	-	-	- 1.238,90	-0,05%
Despesas Administrativas	- 8.206,94	- 8.935,99	- 19.363,14	- 4.719,01	- 9.532,74	- 10.470,67	- 61.228,49	-2,60%
Despesas Tributárias	-	-	-	-	-	-	-	0,00%
Despesas Financeiras	-	-	-	-	-	-	-	0,00%
Resultado Operacional Líquido	12.424,17	43.642,10	13.038,28	61.172,00	- 8.128,30	8.529,31	130.677,56	5,55%
Receitas Financeiras	-	-	-	-	-	-	-	0,00%
Receitas Não Operacionais	-	-	-	-	-	-	-	0,00%
Resultado antes IRPJ e CSSL	12.424,17	43.642,10	13.038,28	61.172,00	- 8.128,30	8.529,31	130.677,56	5,55%
IRPJ e CSSL	-	-	-	-	-	-	-	0,00%
LUCRO DO EXERCÍCIO	12.424,17	43.642,10	13.038,28	61.172,00	- 8.128,30	8.529,31	130.677,56	5,55%



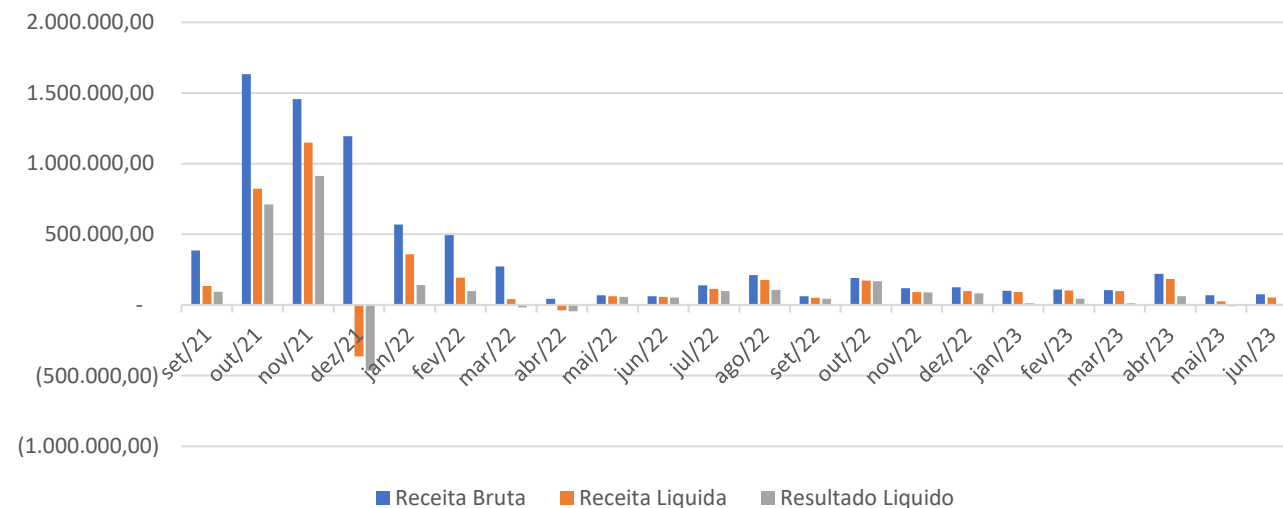
3.2. Do quadro econômico

3.2.3 Dados econômicos

RR TAPETES EIRELI

É possível observar uma mudança do quadro econômico da empresa nos últimos meses, conforme gráfico que segue do período analisado.

3.2 - Dados Econômicos





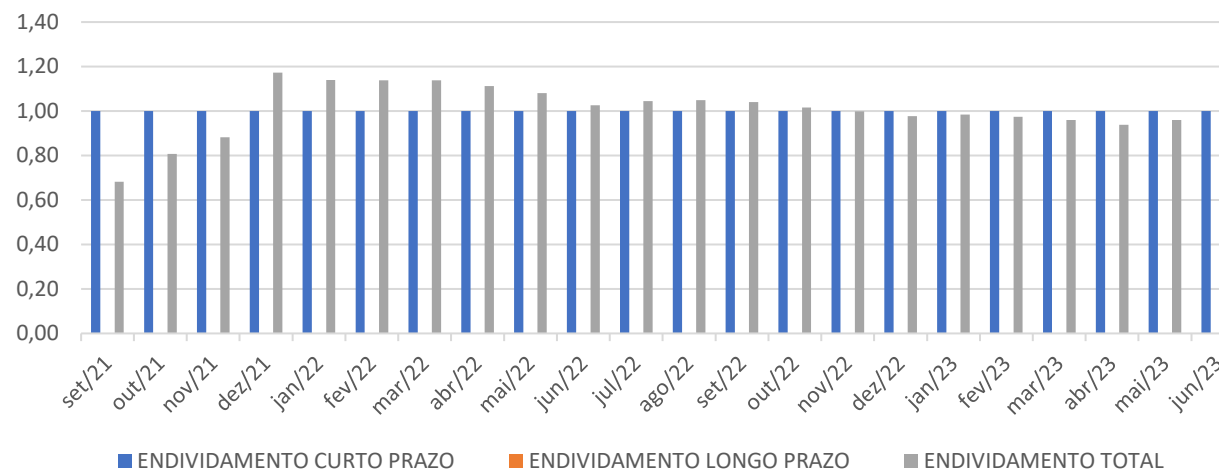
3.2. Do quadro econômico

3.2.4 Despesa financeira e operacional

RR TAPETES EIRELI

O endividamento da empresa de curto prazo e longo prazo vem se mantendo de certa forma estável, com pequenas variações durante o período analisado.

ANALISE ENDIVIDAMENTOS



3.3. Credores submetidos ao processo de Rec. Judicial

RR TAPETES EIRELI

A empresa possui cerca de 18 credores vinculados a sua recuperação por dívidas anteriores a propositura da RJ, que perfazem um total aproximado de R\$ 712.776,23 de passivo, assim distribuídos:

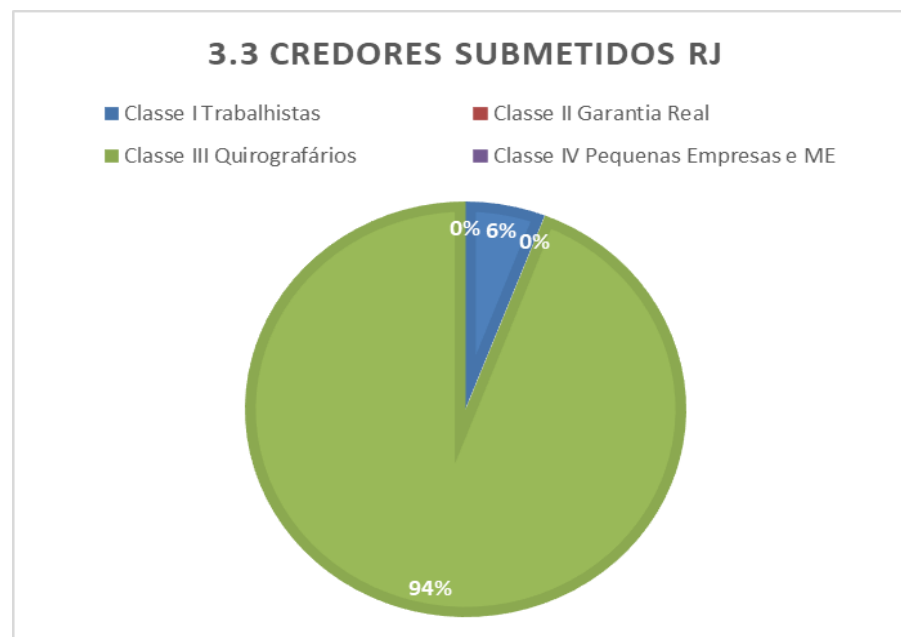
Descrição	Nº Credores	Valor total	% representação
Classe I Trabalhistas	2	R\$ 41.800,00	5,86%
Classe II Garantia Real	0	R\$ -	0,00%
Classe III Quirografários	16	R\$ 670.976,23	94,14%
Classe IV Pequenas Empresas e ME	0	R\$ 0,00	0,00%
Total	18	R\$ 712.776,23	100,00%



3.3. Credores submetidos ao processo de Rec. Judicial

RR TAPETES EIRELI

Como se verifica pelo gráfico abaixo, praticamente a unanimidade do passivo vinculado a RJ é de credores quirografários.



3.4. Dividas fiscais

A empresa indica a existência de passivo fiscal, nos temos que seguem.

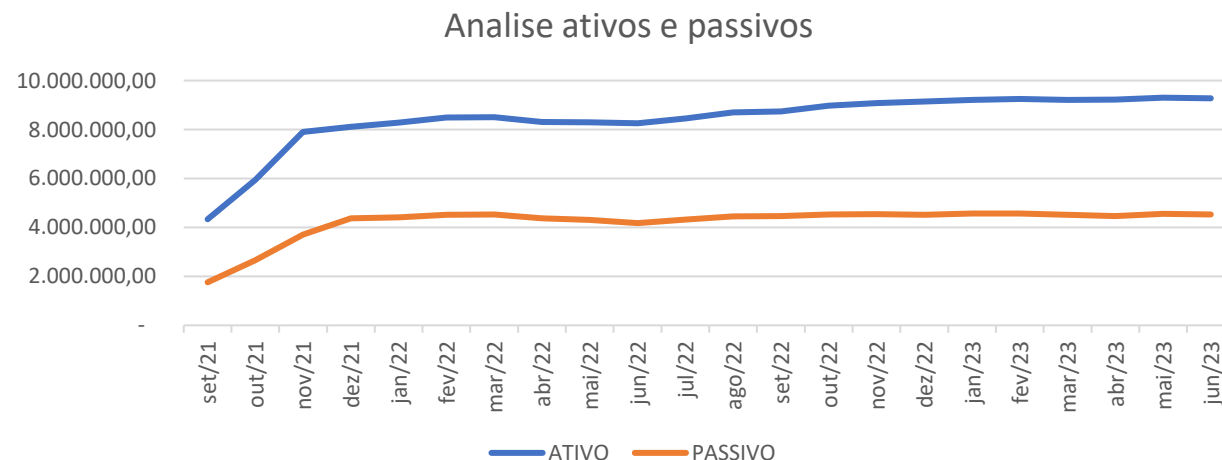
Descrição Tributo	Saldo Devedor em 31/12/2022	Saldo Devedor em 01/01/2023	Saldo Devedor em 01/02/2023	Saldo Devedor em 01/03/2023	Saldo Devedor em 01/04/2023	Saldo Devedor em 01/05/2023	Saldo Devedor em 01/06/2023
FEDERAL	829.497,28	836.665,12	843.021,26	848.950,89	867.931,34	870.248,70	874.983,05
Simplex Nacional	613.367,23	620.535,07	626.891,21	632.820,84	651.801,29	654.118,65	658.853,00
Simplex Nacional (NA PGN)	216.130,05	216.130,05	216.130,05	216.130,05	216.130,05	216.130,05	216.130,05
ESTADUAL	189.465,14	189.465,14	189.465,14	189.465,14	189.465,14	189.465,14	189.465,14
ICMS a Recolher	189.465,14	189.465,14	189.465,14	189.465,14	189.465,14	189.465,14	189.465,14
MUNICIPAL	-	-	-	-	-	-	-
ISSQN a Recolher							
TOTAL GERAL	1.018.962,42	1.026.130,26	1.032.486,40	1.038.416,03	1.057.396,48	1.059.713,84	1.064.448,19



4. ANÁLISE E RESULTADOS ECONÔMICOS DA RR TAPETES EIRELI

4.1. Dados Balancetes mensais Ativos e Passivos

Os valores dos ativos e passivos da empresa sofreram alterações relevantes no período analisado conforme demonstrados no gráfico:



4. ANÁLISE E RESULTADOS ECONÔMICOS DA RR TAPETES EIRELI

4.2. Índices de liquidez

INDICATIVOS DE LIQUIDEZ

Em subitens tal indicativo foi analisado em 4 etapas, quais sejam:

- Liquidez Corrente: tem por objetivo analisar as condições de pagamento das dívidas no curto prazo.
- Liquidez Seca: tem por objetivo analisar as condições de pagamento das dívidas no curto prazo, mas exclui o item estoques no qual estão muitas vezes valorizados eis que não aplicado índices de depreciação e outros fatores econômicos.
- Liquidez Geral: Analisa as condições de pagamento das dívidas no longo prazo.



4. ANÁLISE E RESULTADOS ECONÔMICOS DA RR TAPETES EIRELI

4.2. Índices de liquidez

INDICATIVOS DE LIQUIDEZ

Os números relativos à liquidez da devedora no geral, continuam iguais no período analisado.

Conforme gráfico abaixo, em geral a empresa possui um ÍNDICE DE LIQUIDEZ GERAL de 1,98 superior a 1,00, isto demonstra que a empresa possui ativos superiores as obrigações existentes.

Salienta, todavia, que o perfil do negócio (prestação de serviço) comumente não apresenta índices de liquidez elevados visto que poucos ativos imobilizados possuem.

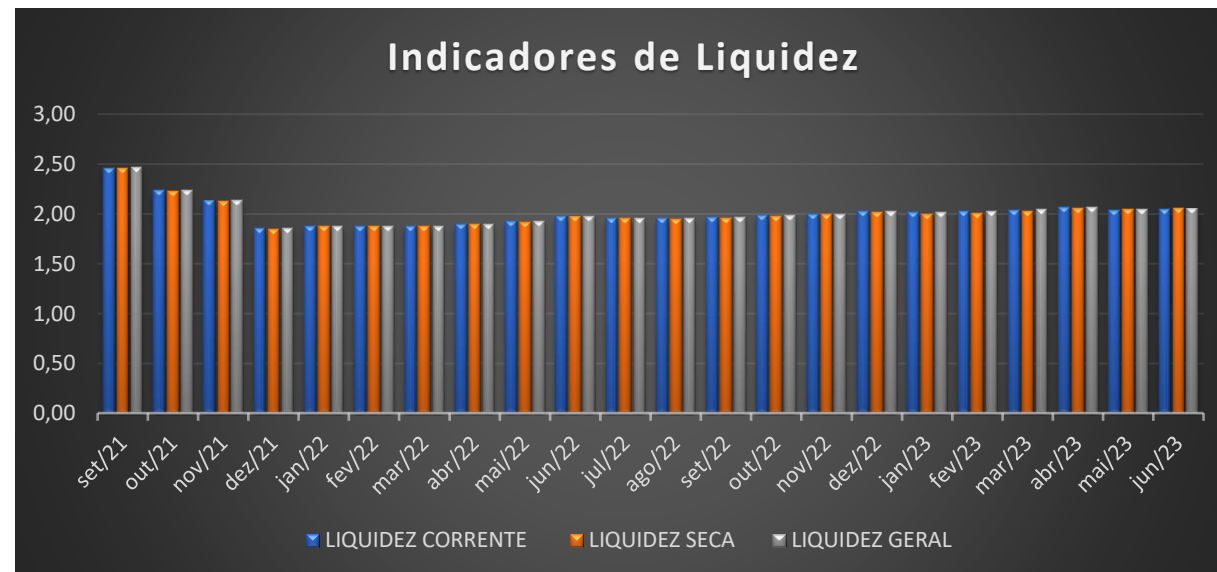


4. ANÁLISE E RESULTADOS ECONÔMICOS DA RR TAPETES EIRELI

4.2. Índices de liquidez

INDICATIVOS DE LIQUIDEZ

Os indicadores de liquidez da empresa demonstram uma capacidade de honrar suas dívidas, pois em todas as situações, são indicadores superiores a 1.

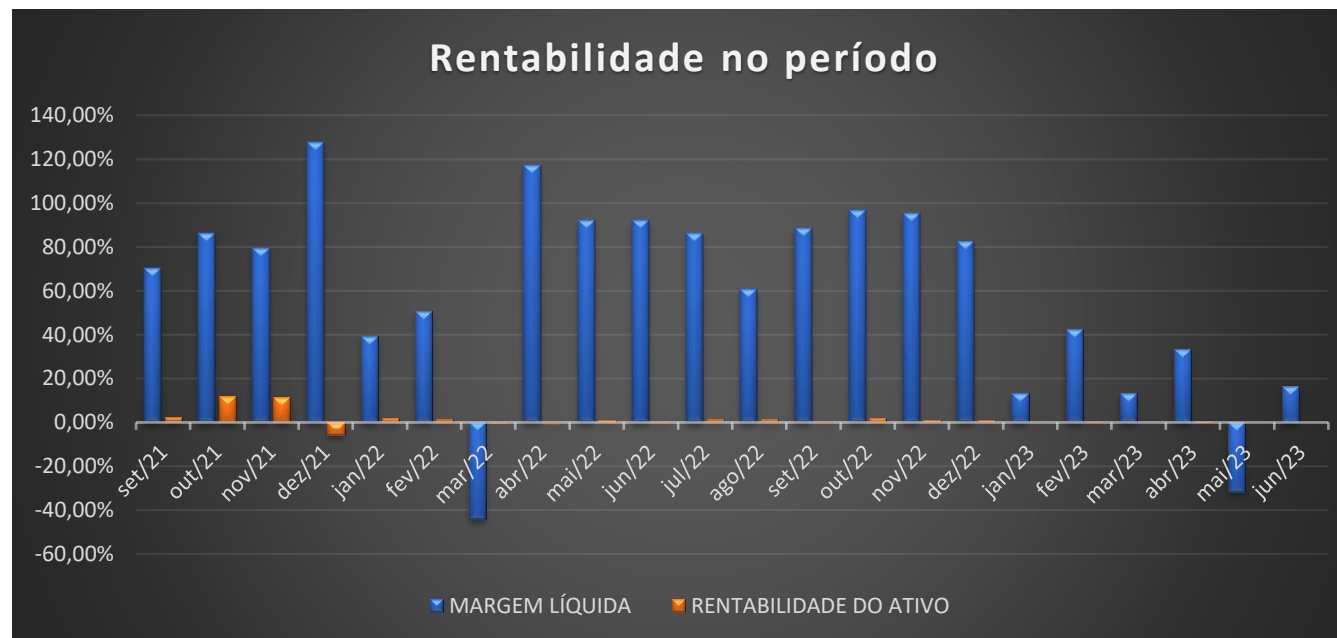


4. ANÁLISE E RESULTADOS ECONÔMICOS DA RR TAPETES EIRELI

4.3. Índices de rentabilidade

Este subitem foi analisado de 2 formas:

- **Margem Líquida:** Representa qual o percentual líquido de lucro que a empresa obtém por cada unidade vendida;
- **Rentabilidade do ativo:** Representa o percentual de rentabilidade do ativo com base no lucro obtido.



5. CONCLUSÕES

Em suma, de acordo com a análise da documentação e da contabilidade apresentada, é possível afirmar que a empresa está em operação, bem como que o relato da inicial é factível, restando em evidência que a empresa está enfrentando situação de crise econômico-financeira, documentada também nos balanços e demonstrativos de resultado.





Estevez Guarda

Administração Judicial

PORTO ALEGRE - RS
Av. Carlos Gomes, 700 - 614
Boa Vista - CEP 90480-000

R. Bocaiúva, 2125 - 1º e 2º andar,
Centro, Florianópolis - SC

R. Gen. Mário Tourinho, 1746,
1601 - Seminário, Curitiba - PR

Av. Pres. Juscelino Kubitschek,
1327, Itaim Bibi, São Paulo - SP

Central de Atendimento
(51) 3331-1111

E-mail: contato@estevezguarda.com.br



www.estevezguarda.com.br