



Estevez Guarda  
Administração Judicial

# RELATÓRIO MENSAL DE ATIVIDADES

**AC COUROS LTDA. - ME**

**PROCESSO Nº 5002448-20.2021.8.21.0047/RS**  
**2ª Vara Cível da Comarca de Estrela - RS**

**MAIO E JUNHO DE 2023**



# ÍNDICE

<b>1. Introdução</b>	<b>3</b>
1.1 – Cronograma processual	4
1.2 – Da estrutura societária e organizacional – atividade empresarial	5
1.3 – Resumo processual	6
1.4 – Demandas pendentes de julgamento	7
<b>2 – Plano de recuperação judicial</b>	<b>8</b>
<b>3 – Situação Operacional da empresa</b>	<b>9</b>
3.1 – Quadro de funcionários	10
3.2 – Quadro Econômico	11
3.2.1 – Da análise vertical do Balanço	11
3.2.2 – Da análise vertical do DRE	12
3.2.3 – Dados Econômicos	13
3.2.4 – Despesa financeira e operacional	14
3.3 – Credores Submetidos ao Plano	15/16
3.4 – Dívidas Fiscais	17
<b>4. Balanços, análises e Índices de Liquidez</b>	<b>18</b>
4.1 – Ativos e Passivos	18
4.2 – Índices de Liquidez	19/21
4.3 – Índices de Rentabilidade	22
<b>5. Conclusões</b>	<b>23</b>



## INTRODUÇÃO

- Trata-se de pedido de recuperação judicial proposto em 10.08.2021 pelas empresas A C Couros Ltda. ME e RR Tapetes EIRELI que compõem o Grupo Raro Requite. O referido processo está tramitando sob o nº 5002448-20.2021.8.21.0047 perante o juízo da 2ª Vara Judicial da Comarca de Estrela -RS.
- O presente Relatório reúne de forma sintética as informações operacionais, financeiras, econômicas e processuais, limitada às informações disponibilizadas, não exaustivas, da Recuperação Judicial das empresas A C Couros Ltda. ME e RR Tapetes EIRELI, em atenção ao disposto no art. 22, II, c, da Lei 11.101/05.
- As informações prestadas pela Administradora Judicial são extraídas da análise dos dados fornecidos mensalmente pela Recuperanda, bem como de reuniões com os procuradores e representantes das empresas.



## 1.1. Cronograma Processual

DATA	EVENTO	LOCALIZAÇÃO AUTOS
10/08/2021	Ajuizamento do pedido de Recuperação Judicial	Evento 1
23/08/2021	Decisão de deferimento do processamento da RJ	Evento 05
22/10/2021	Apresentação do Plano	Evento 44
01/12/2021	Relatório do AJ sobre o PRJ (LREF, art. 22, II, h)	Evento 55
30/05/2022	Publicação Edital Art. 7º § 1º da LREF	Evento 72
23/08/2022	Relatório de verificação e Edital do Art. 7º § 2º da LREF	Evento 118
16/03/2023	Publicação de Edital de Convocação Da Assembleia Geral de Credores – Art. 36 da LREF	Evento 240
13/04/2023	1ª Convocação Assembleia Geral de Credores ( <i>não instaurada</i> )	Evento 260
27/04/2023	2ª Convocação Assembleia Geral de Credores ( <i>suspensa</i> )	Evento 271
01/06/2023	2ª Convocação Assembleia Geral de Credores ( <i>continuação</i> )	Evento 277
01/06/2023	Aprovação do PRJ na Assembleia Geral de Credores ( <i>continuação</i> )	Evento 277



## 1.2. Da estrutura societária e organizacional – Atividade empresarial

As Requerentes narram no pedido inicial que foram constituídas para atender um mercado de grande demanda, tendo por objetivo a produção e fornecimento de couro para marcas nacionais e internacionais. Ainda, conforme os atos constitutivos apresentados, ambas as Requerentes exercem suas atividades voltadas para a manufatura e comercialização de produtos em couro, em especial, de tapetes (EVENTO 1 – Docs. 29 e 30).

No que diz respeito a abrangência de atuação, afirmam reconhecimento pelo mercado brasileiro, principalmente no ramo de decoração de alto padrão, atuando e atendendo as melhores marcas e distribuidoras de tapetes do Brasil.



## 1.3. Resumo processual

De acordo com o pedido inicial, a empresa recuperanda apontou como causas da crise os seguintes acontecimentos: Retração da atividade econômica, principalmente em razão da pandemia do COVID-19; As medidas sanitárias e de distanciamento social impostas pelo Governo Estadual, em razão da pandemia do COVID-19, impactaram no aumento significativo da matéria prima dos produtos beneficiados pelas Requerentes e, conseqüentemente, na diminuição abrupta da margem de lucro; Sendo o couro a principal matéria prima das Requerentes, apresentaram dados do SBA – Sistema Brasileiro do Agronegócio que indicam que o couro verde comum teve uma alta de 9,4% a nível médio Nacional e, especificamente, no Rio Grande do Sul chegou a de 14,3%; Apontam que o aumento dos custos fixos para a manutenção das atividades e a diminuição drástica de receita fizeram com que as Requerentes buscassem créditos e financiamentos junto a bancos e outras instituições financeiras, tais como factorings e fidics, dentre outros.

Nesse sentido, considerando o deferimento do processamento do pedido de Recuperação Judicial das empresas, observa-se que o PRJ e modificativo apresentado pelas recuperandas restou aprovado pelo credores em AGC, conforme EVENTO 277.



## 1.4. Demandas pendentes de julgamento

Atendendo a dispositivo sugerido pelo CNJ, especialmente no que se refere a necessidade de identificação de demandas que podem gerar obstáculos no andamento do feito.

Nesta seara, foram identificados os seguintes processos que ainda pendem julgamento:

PROCESSO Nº	PARTE	CLASSE PROCESUAL
5000572-59.2023.8.21.0047	BANCO SOFISA S.A	IMPUGNAÇÃO DE CRÉDITO
5000641-91.2023.8.21.0047	COOPERATIVA DE CREDITO DA REGIAO MERIDIONAL DO BRASIL - SICOOB UNICOOB MERIDIONAL	IMPUGNAÇÃO DE CRÉDITO
5000695-57.2023.8.21.0047	FUNDO DE INVESTIMENTO EM DIREITOS CREDITORIOS EMPIRICA PEROLA EMPREENDEDOR	IMPUGNAÇÃO DE CRÉDITO
5003046-03.2023.8.21.0047	ASTERI SECURITIZADORA S.A	IMPUGNAÇÃO DE CRÉDITO
5011953-60.2023.8.21.7000	BANCO PSA FINANCE BRASIL S/A.	AGRAVO DE INSTRUMENTO



## 2. PLANO DE RECUPERAÇÃO JUDICIAL

Conforme relatado anteriormente, as empresas recuperandas apresentaram tempestivamente o Plano de Recuperação Judicial, acompanhado dos seus respectivos laudos, nos termos do art. 53 da Lei 11.101/05, conforme EVENTO 44.

Nesse sentido, a Administração Judicial elaborou relatório sobre o Plano de Recuperação Judicial, nos termos do art. 22, II, h, da Lei 11.101/05, de acordo com a manifestação de EVENTO 55.





### 3. SITUAÇÃO OPERACIONAL DA A C COUROS LTDA

As informações operacionais foram obtidas através dos documentos disponibilizados pelas empresas recuperandas, em cumprimento ao disposto no art. 52, IV da Lei 11.101/05.

Desta forma, trata-se o presente relatório da análise das informações contábeis disponibilizadas, considerando os meses de maio e junho de 2023.

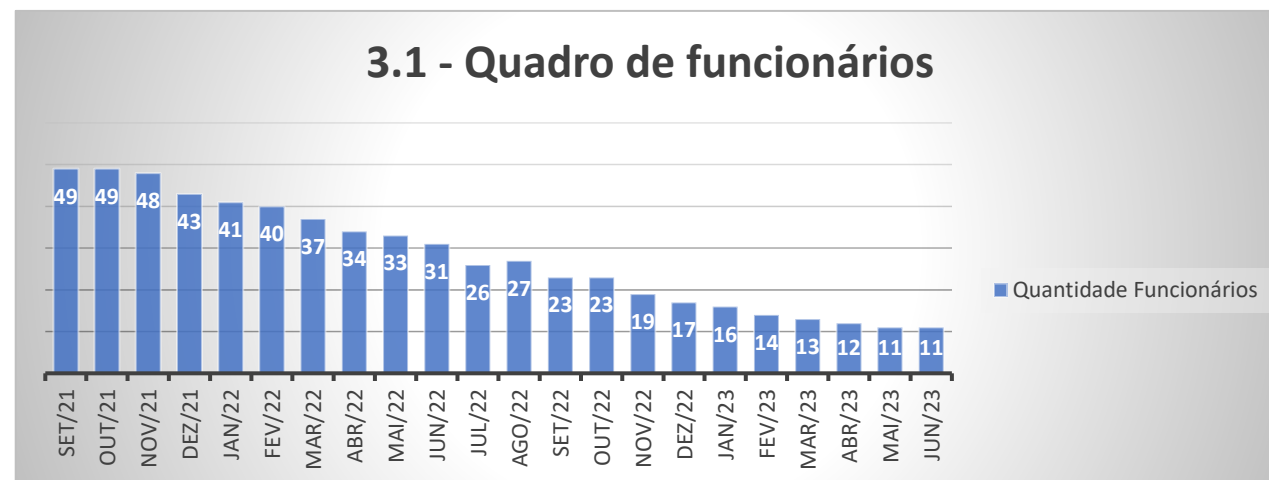


## 3.1. Do quadro de funcionários

### A C COUROS LTDA - ME

Segue gráfico com as variações ocorridas no que se refere a quadro funcional da empresa AC Couros Ltda.

Assim, observa-se que a recuperanda vem, desde outubro de 2021, diminuindo seu número de funcionários.





## 3.2. Do quadro econômico

### 3.2.1 Da Análise vertical do Balanço

	01/2023	02/2023	03/2023	04/2023	05/2023	06/2023	Variação no ano	Análise Horizontal do ano
ATIVO	14.855.321,49	14.747.443,35	14.700.235,97	14.721.003,79	14.685.038,20	14.758.615,47	- 72.545,07	-0,49%
<u>ATIVO CIRCULANTE</u>	13.714.172,07	13.606.033,93	13.556.826,55	13.573.957,37	13.534.882,26	13.604.473,53	- 85.537,59	-0,63%
DISPONIBILIDADE	86.467,99	106.298,25	113.541,05	120.649,31	22,31	1.262,26	- 59.490,38	-4713,01%
CLIENTES	8.280.393,17	8.100.902,81	8.074.084,54	8.031.896,68	8.139.099,20	8.147.249,38	990,95	0,01%
ESTOQUES	3.172.765,10	3.224.287,06	3.194.655,15	3.246.865,57	3.221.214,94	3.281.416,08	- 27.106,62	-0,83%
TRIBUTOS A RECUPERAR	1.602,68	1.602,68	1.602,68	1.602,68	1.602,68	1.602,68	68,46	4,27%
OUTROS CRÉDITOS	1.827.987,93	1.827.987,93	1.827.987,93	1.827.987,93	1.827.987,93	1.827.987,93	-	0,00%
DESPESAS EXERCÍCIOS SEGUINTE	344.955,20	344.955,20	344.955,20	344.955,20	344.955,20	344.955,20	-	0,00%
<u>ATIVO NÃO CIRCULANTE</u>	1.141.149,42	1.141.409,42	1.143.409,42	1.147.046,42	1.150.155,94	1.154.141,94	12.992,52	1,13%
DIREITOS REALIZÁVEIS LONGO PRAZO	714.391,15	714.651,15	716.651,15	720.288,15	723.397,67	727.383,67	12.992,52	1,79%
IMOBILIZADO	426.758,27	426.758,27	426.758,27	426.758,27	426.758,27	426.758,27	-	0,00%
PASSIVO	14.855.321,49	14.747.443,35	14.700.235,97	14.721.003,79	14.685.038,20	14.758.615,47	- 72.545,07	-0,49%
<u>PASSIVO CIRCULANTE</u>	20.644.483,50	20.605.751,54	20.625.212,69	20.641.640,15	9.299.904,94	9.317.995,26	- 11.273.986,33	-120,99%
FORNECEDORES	2.259.769,36	2.204.846,31	2.167.412,07	2.163.301,52	1.881.709,95	1.864.716,37	- 400.309,18	-21,47%
EMPRESTIMOS E FINANCIAMENTOS	14.699.943,18	14.697.593,23	14.698.894,73	14.698.894,73	3.669.549,72	3.669.549,72	- 11.028.818,46	-300,55%
OBRIGAÇÕES TRIBUTARIAS e TRABALHISTAS	2.242.233,59	2.260.774,63	2.316.880,51	2.337.418,52	2.306.619,89	2.341.703,79	155.653,30	6,65%
OUTRAS OBRIGAÇÕES	1.442.537,37	1.442.537,37	1.442.025,38	1.442.025,38	1.442.025,38	1.442.025,38	- 511,99	-0,04%
<u>PASSIVO NÃO CIRCULANTE</u>	1.263.868,08	1.263.868,08	1.263.868,08	1.263.868,08	12.554.804,69	12.675.270,16	11.411.402,08	90,03%
OBRIGAÇÕES TRIBUTARIAS PARCELADAS	1.263.868,08	1.263.868,08	1.263.868,08	1.263.868,08	1.263.868,08	1.263.868,08	-	0,00%
EMPRESTIMOS E FINANCIAMENTOS	-	-	-	-	-	-	-	0,00%
FORNECEDORES LP (RJ)	-	-	-	-	11.290.936,61	11.411.402,08	11.411.402,08	100,00%
PATRIMÔNIO LÍQUIDO	- 7.053.030,09	- 7.122.176,27	- 7.188.844,80	- 7.184.504,44	- 7.169.671,43	- 7.234.649,95	- 209.960,82	2,90%
CAPITAL SOCIAL INTEGRALIZADO	100.000,00	100.000,00	100.000,00	100.000,00	100.000,00	100.000,00	-	0,00%
PREJUÍZOS ACUMULADOS	- 7.125.576,98	- 7.152.620,95	- 7.222.276,17	- 7.288.844,80	- 7.272.236,15	- 7.264.706,29	- 612.555,74	8,43%
PREJUÍZOS ACUMULADOS	- 7.125.576,98	- 7.152.620,95	- 7.222.276,17	- 7.288.844,80	- 7.272.236,15	- 7.264.706,29	- 612.555,74	8,43%
RESULTADO DO EXERCÍCIO	- 27.453,11	- 69.555,32	- 66.568,63	4.340,36	2.564,72	- 69.943,66	402.594,92	-575,60%





# Estevez Guarda

## Administração Judicial

### 3.2. Do quadro econômico

#### 3.2.2 Da Análise vertical do DRE

	Análise vertical do ano	01/2023	02/2023	03/2023	04/2023	05/2023	06/2023	TOTAL DO ANO	Análise vertical do ano
Venda de Mercadorias	100,00%	167.838,96	63.987,79	92.810,52	75.994,62	140.874,37	31.013,95	572.520,21	18,75%
Receita Prestação Serviços	0,00%	-	-	-	-	-	-	-	0,00%
Total das Receitas	100,00%	167.838,96	63.987,79	92.810,52	75.994,62	140.874,37	31.013,95	572.520,21	18,75%
(-) Deduções das Receitas	-33,68%	54.489,81	17.083,43	15.778,40	9.297,02	25.069,30	5.249,15	126.967,11	-4,16%
Receita Líquida	66,32%	113.349,15	46.904,36	77.032,12	66.697,60	115.805,07	25.764,80	445.553,10	14,59%
Custo das Mercadorias e serviços	-98,95%	75.233,78	35.733,00	48.261,47	4.015,06	67.205,32	22.830,29	253.278,92	-8,29%
Lucro Bruto	-32,63%	38.115,37	11.171,36	28.770,65	62.682,54	48.599,75	2.934,51	192.274,18	6,30%
	Análise vertical do ano	01/2023	02/2023	03/2023	04/2023	05/2023	06/2023	TOTAL DO ANO	Análise vertical do ano
(-) Despesas Operacionais	-27,65%	65.568,48	80.726,68	47.439,34	58.342,18	46.035,03	62.112,38	360.224,09	-11,79%
Despesas Com Vendas	-1,80%	688,14	3.325,49	-	-	-	-	4.013,63	-0,13%
Despesas Administrativas	-15,21%	63.800,22	76.690,36	46.920,11	57.421,95	37.384,30	49.742,96	331.959,90	-10,87%
Despesas Tributárias	0,00%	1,24	1,24	1,24	220,85	128,06	4.657,85	5.010,48	-0,16%
Despesas Financeiras	-10,64%	1.078,88	709,59	517,99	699,38	8.522,67	7.711,57	19.240,08	-0,63%
Resultado Operacional Líquido	-58,32%	27.453,11	69.555,32	18.668,69	4.340,36	2.564,72	59.177,87	167.949,91	-5,50%
Receitas Financeiras	0,00%	-	-	-	-	-	-	-	0,00%
Receitas Não Operacionais	0,03%	-	-	-	-	-	-	-	0,00%
Resultado antes IRPJ e CSSL	-58,29%	27.453,11	69.555,32	18.668,69	4.340,36	2.564,72	59.177,87	167.949,91	-5,50%
IRPJ e CSSL	-0,20%	-	-	47.899,94	-	-	10.765,79	58.665,73	-1,92%
LUCRO DO EXERCÍCIO	-58,49%	27.453,11	69.555,32	66.568,63	4.340,36	2.564,72	69.943,66	226.615,64	-7,42%

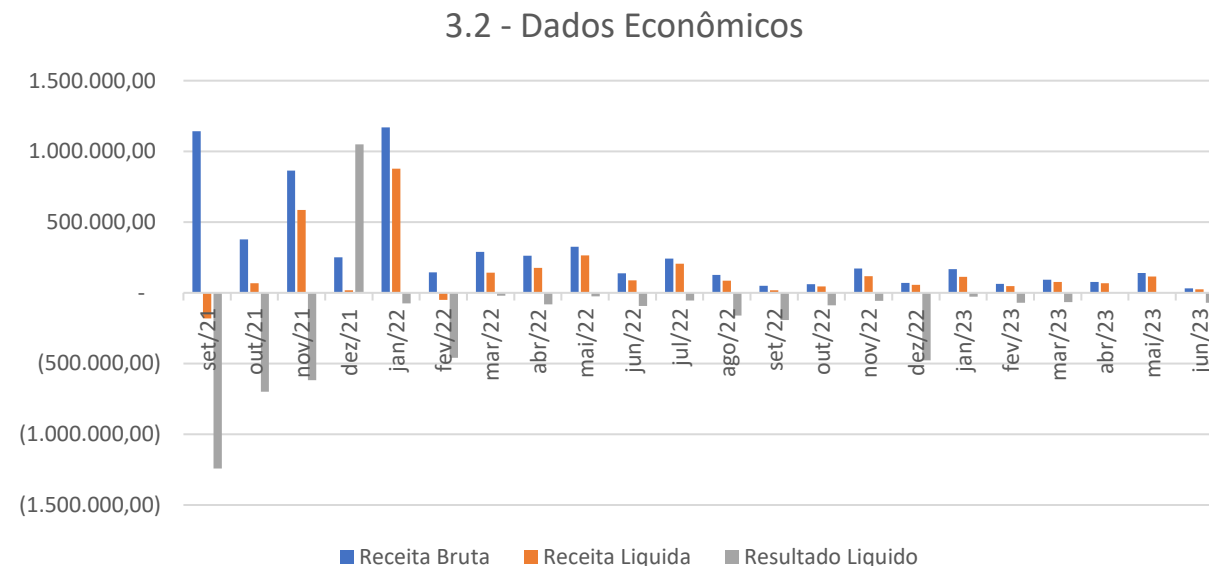


## 3.2. Do quadro econômico

### 3.2.3 Dados econômicos

#### A C COUROS LTDA - ME

É possível observar uma mudança do quadro econômico da empresa nos últimos meses, conforme gráfico que segue do período analisado.





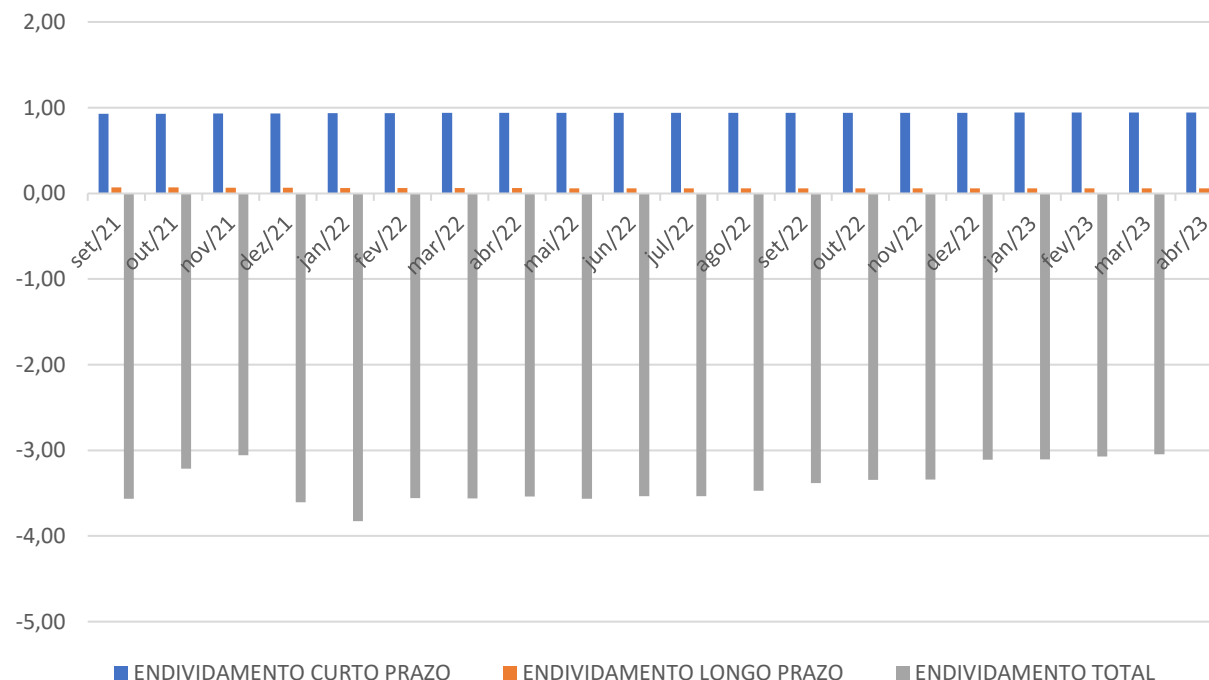
## 3.2. Do quadro econômico

### 3.2.4 Despesa financeira e operacional

#### A C COUROS LTDA - ME

O endividamento da empresa de curto prazo e longo prazo vem se mantendo de certa forma estável, com pequenas variações durante o período analisado.

ANALISE ENDIVIDAMENTOS



### 3.3. Credores submetidos ao processo de Rec. Judicial

#### A C COUROS LTDA - ME

A empresa possui cerca de 81 credores vinculados a sua recuperação por dívidas anteriores a propositura da RJ, que perfazem um total aproximado de R\$ 11.344.238,05 de passivo, assim distribuídos:

Descrição	Nº Credores	Valor total	% representação
Classe I Trabalhistas	3	R\$ 43.500,00	0,38%
Classe II Garantia Real	0	R\$ -	0,00%
Classe III Quirografários	78	R\$ 11.300.738,05	99,62%
Classe IV Pequenas Empresas e ME	0	R\$ 0,00	0,00%
Total	81	R\$ 11.344.238,05	100,00%



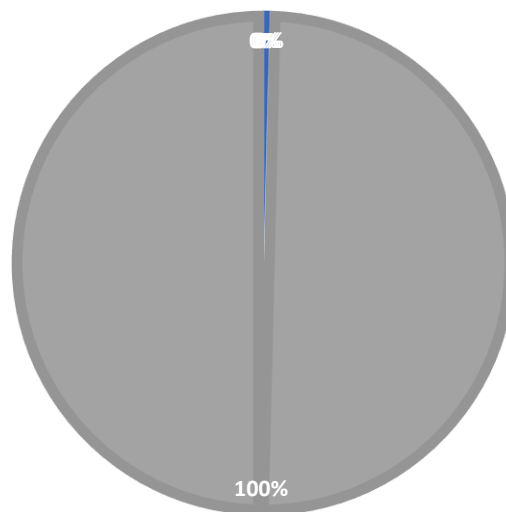
## 3.3. Credores submetidos ao processo de Rec. Judicial

A C COUROS LTDA - ME

Como se verifica pelo gráfico abaixo, praticamente a unanimidade do passivo vinculado a RJ é de credores quirografários.

### 3.3 CREDORES SUBMETIDOS RJ

■ Classe I Trabalhistas ■ Classe II Garantia Real ■ Classe III Quirografários ■ Classe IV Pequenas Empresas e ME





## 3.4. Dívidas Fiscais

A empresa indica a existência de passivo fiscal, nos termos que seguem:

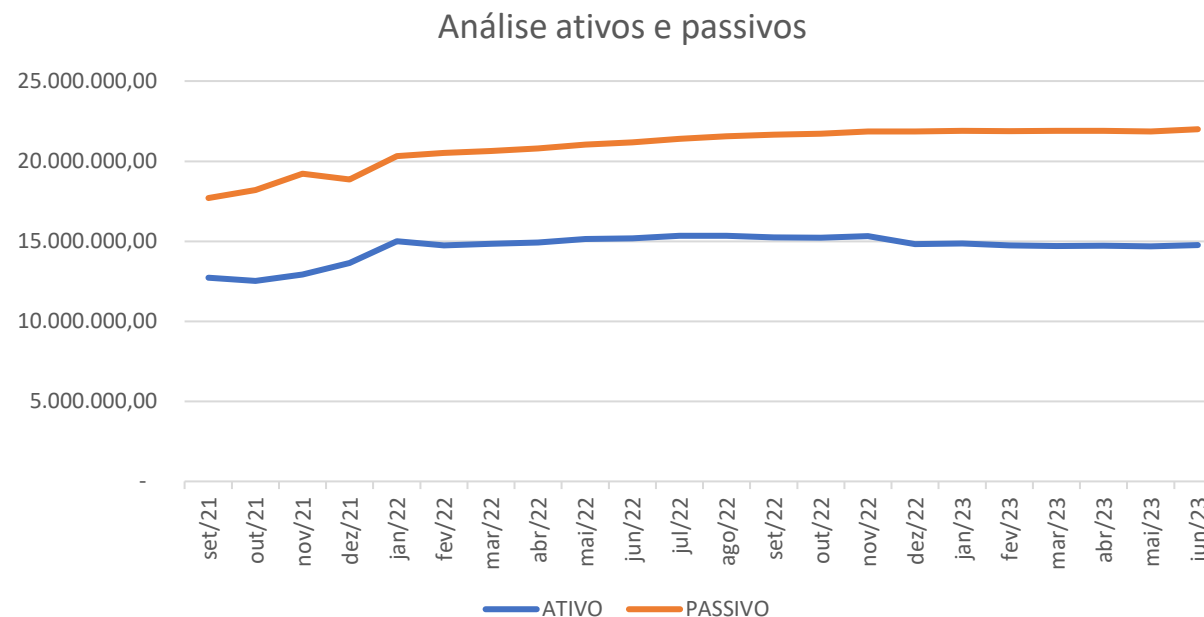
Descrição Tributo	Saldo Devedor em 30/05/2023	Saldo Devedor em 30/05/2023	Saldo Devedor em 30/06/2023
<b>FEDERAL</b>			
Imposto de Renda Retido na Fonte	3.226.988,67	3.238.041,12	3.254.044,15
PIS a Recolher	1.842,93	1.889,80	1.938,40
COFINS a Recolher	19.205,59	19.502,75	19.799,91
IRPJ a Recolher	92.774,89	94.146,38	95.517,87
CSSL a Recolher	55.266,33	55.266,33	57.819,30
INSS retido a Recolher	40.833,28	40.833,28	43.130,89
Funrural a Recolher	40,80	40,80	40,80
INSS a Recolher	125,88	125,88	125,88
FGTS a Recolher	300.392,30	308.006,09	315.718,15
Simples Nacional	80.706,81	82.429,95	84.153,09
Parcelamento cancelados	1.371.931,78	1.371.931,78	1.371.931,78
Parcelamento INSS a Recolher	1.263.868,08	1.263.868,08	1.263.868,08
<b>ESTADUAL</b>			
ICMS a Recolher	192.939,73	193.309,47	193.359,17
Parcelamento ICMS a Recolher	-	-	-
<b>MUNICIPAL</b>			
ISSQN a Recolher	-	-	-
<b>TOTAL GERAL</b>	<b>3.419.928,40</b>	<b>3.431.350,59</b>	<b>3.447.403,32</b>



## 4. ANÁLISE E RESULTADOS ECONÔMICOS DA A C COUROS LTDA

### 4.1. Dados Balancetes mensais Ativos e Passivos

Os valores dos ativos e passivos da empresa não sofreram alterações relevantes no período analisado conforme demonstrados no gráfico:



## 4. ANÁLISE E RESULTADOS ECONÔMICOS DA A C COUROS LTDA

### 4.2. Índices de liquidez

#### INDICATIVOS DE LIQUIDEZ

Em subitens tal indicativo foi analisado em 4 etapas, quais sejam:

- Liquidez Corrente: tem por objetivo analisar as condições de pagamento das dívidas no curto prazo.
- Liquidez Seca: tem por objetivo analisar as condições de pagamento das dívidas no curto prazo, mas exclui o item estoques no qual estão muitas vezes valorizados eis que não aplicado índices de depreciação e outros fatores econômicos;
- Liquidez Geral: Analisa as condições de pagamento das dívidas no longo prazo;



## 4. ANÁLISE E RESULTADOS ECONÔMICOS DA A C COUROS LTDA

### 4.2. Índices de liquidez

#### INDICATIVOS DE LIQUIDEZ

Os números relativos à liquidez da devedora no geral, continuam iguais no período analisado.

Conforme gráfico abaixo, em geral a empresa possui um ÍNDICE DE LIQUIDEZ GERAL de 0,72 inferior a 1,00, isto demonstra que a empresa possui ativos inferiores as obrigações existentes.

Salienta, todavia, que o perfil do negócio (prestação de serviço) comumente não apresenta índices de liquidez elevados visto que poucos ativos imobilizados possuem.

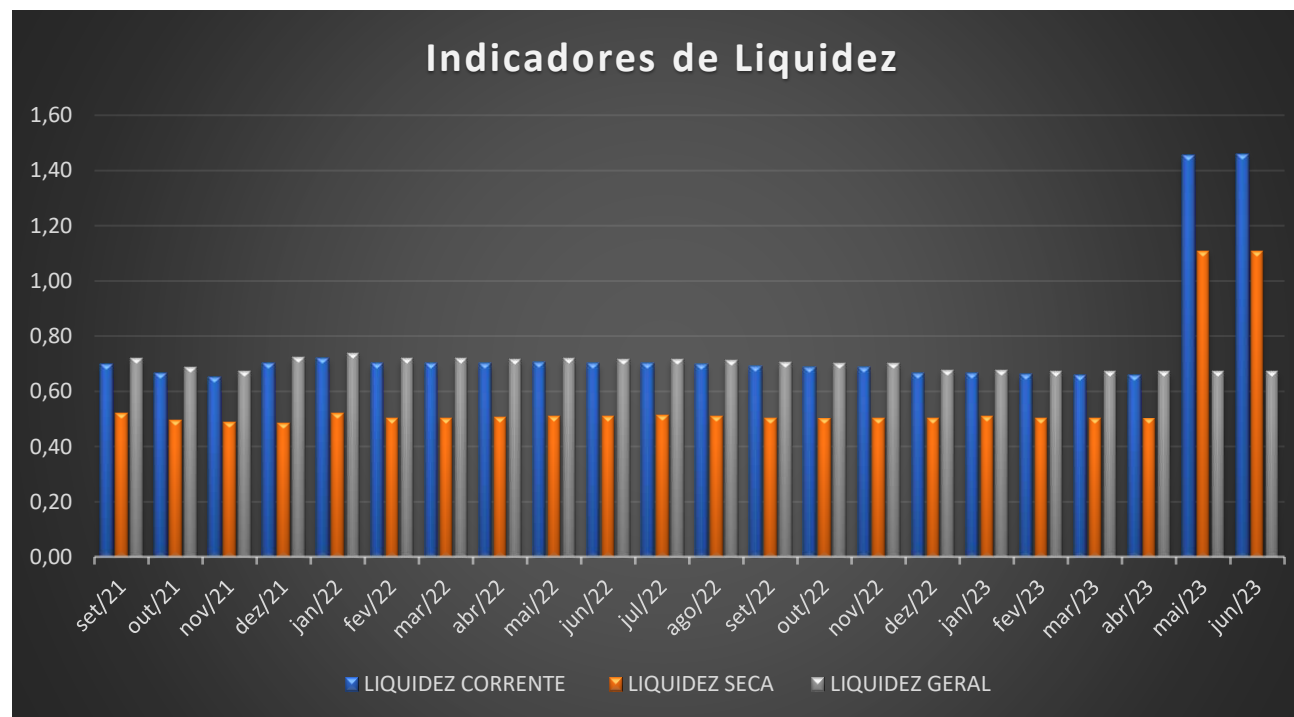


## 4. ANÁLISE E RESULTADOS ECONÔMICOS DA AC COUROS LTDA

### 4.2. Índices de liquidez

#### INDICATIVOS DE LIQUIDEZ

Os indicadores de liquidez da empresa demonstram uma capacidade de honrar suas dívidas, pois, no período analisado, houve aumento de liquidez seca e corrente.



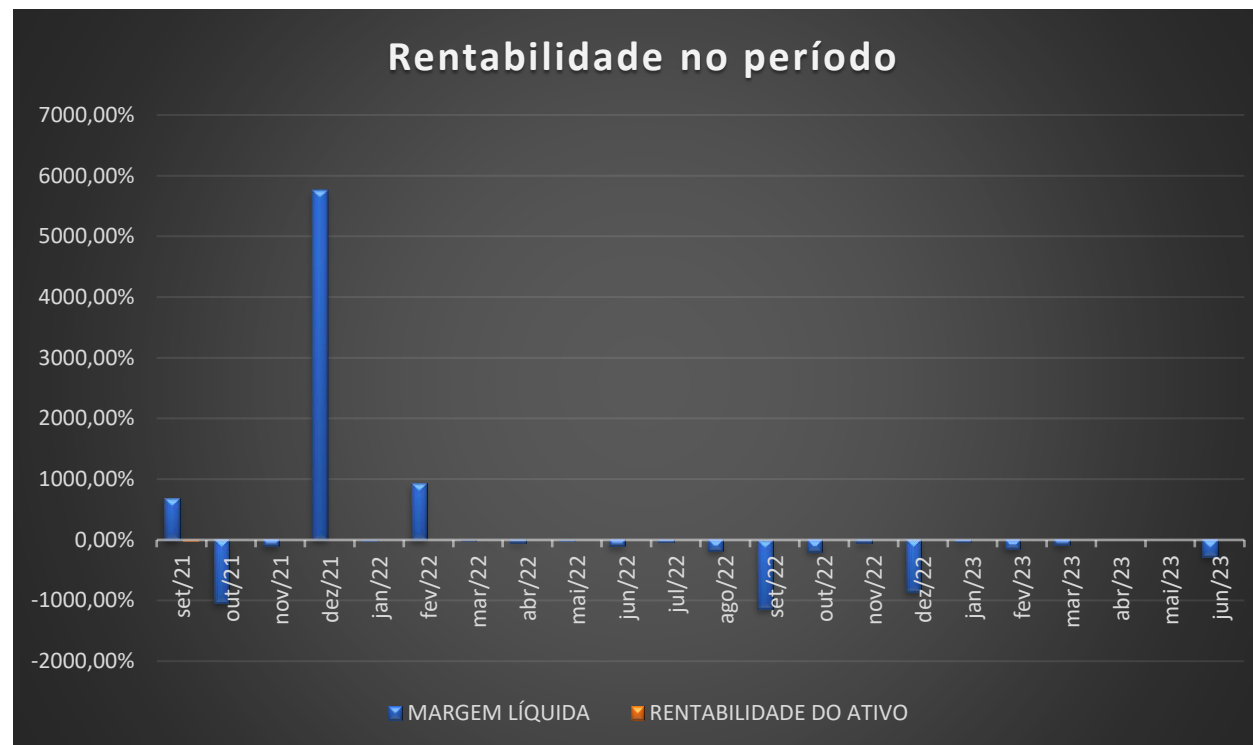


## 4. ANÁLISE E RESULTADOS ECONÔMICOS DA A C COUROS LTDA

### 4.3. Índices de rentabilidade

Este subitem foi analisado de 2 formas:

- **Margem Líquida:** Representa qual o percentual líquido de lucro que a empresa obtém por cada unidade vendida.
- **Rentabilidade do ativo:** Representa o percentual de rentabilidade do ativo com base no lucro obtido.



## 7. CONCLUSÕES

Em suma, de acordo com a análise da documentação e da contabilidade apresentada, é possível afirmar que a empresa está em operação, bem como que o relato da inicial é factível, restando em evidência que a empresa está enfrentando situação de crise econômico-financeira, documentada também nos balanços e demonstrativos de resultado.





# Estevez Guarda

## Administração Judicial

**PORTO ALEGRE - RS**  
**Av. Carlos Gomes, 700 - 614**  
**Boa Vista - CEP 90480-000**

R. Bocaiúva, 2125 - 1º e 2º andar,  
Centro, Florianópolis - SC

R. Gen. Mário Tourinho, 1746,  
1601 - Seminário, Curitiba - PR

Av. Pres. Juscelino Kubitschek,  
1327, Itaim Bibi, São Paulo - SP

**Central de Atendimento**  
**(51) 3331-1111**

**E-mail: [modelatto@estevezguarda.com.br](mailto:modelatto@estevezguarda.com.br)**



**[www.estevezguarda.com.br](http://www.estevezguarda.com.br)**