

# RELATÓRIO MENSAL DE ATIVIDADES

## GRUPO MP3

PROCESSO Nº 5133203-08.2023.8.21.0001/RS  
1º Juízo da Vara Regional Empresarial de Porto Alegre – RS

JULHO a SETEMBRO DE 2023



### ÍNDICE

<b>1. Introdução</b>	<b>3</b>
1.1 – Cronograma processual	4
1.2 – Da estrutura societária e organizacional – atividade empresarial	5
1.2.1 – Da Sede e das Filiais	6
1.3 – Do Comprovante de Inscrição e Situação Cadastral	7
1.4 – Dos sócios e Administradores das Recuperandas	8
1.5. – Resumo Processual	9
1.6 – Demandas pendentes de Julgamento	10
<b>2 – Plano de Recuperação Judicial</b>	<b>11</b>
<b>3 – Situação Operacional da Empresa</b>	<b>12</b>
3.1 – Quadro de funcionários	13
3.2 – Quadro Econômico consolidado do GRUPO	14
3.2.1 – Da análise vertical do DRE	15
3.3 – Credores Submetidos ao Processo de Recuperação Judicial	16/17
3.4 – Dividas Fiscais	18
<b>4. Análises e Resultados Econômicos</b>	<b>19</b>
4.1 – Ativos e Passivos	19
4.2 – Índices de Liquidez	20/21
4.3 – Análise dos Indicadores	22
4.4 – Análise das Receitas	23
4.5 – Análise das Despesas	24
4.6 – Análise do Patrimônio Líquido	25
<b>5 - Conclusões</b>	<b>26</b>
<b>ANEXO I – VISITA TÉCNICA</b>	<b>27</b>

## 1. INTRODUÇÃO

- Trata-se de pedido de recuperação judicial proposto em 07/07/2023 pelas empresas EPG INFORMÁTICA LTDA – ME e PORSDMANN E PORSDMANN COMÉRCIO DE EQUIPAMENTOS DE INFORMÁTICA LTDA que compõem o GRUPO MP3. O referido processo está tramitando sob o nº 5133203-08.2023.8.21.0001 perante o 1º juízo da Vara Regional Empresarial de Porto Alegre - RS.
- O presente Relatório reúne de forma sintética as informações operacionais, financeiras, econômicas e processuais, limitada às informações disponibilizadas, não exaustivas, da Recuperação Judicial das empresas do GRUPO, em atenção ao disposto no art. 22, II, c, da Lei 11.101/05.
- As informações prestadas pela Administração Judicial são extraídas da análise dos dados fornecidos mensalmente pela Recuperanda, bem como de reuniões com os procuradores e representantes da empresa.



## 1.1. CRONOGRAMA PROCESSUAL

DATA	EVENTO	LOCALIZAÇÃO AUTOS
07/07/2023	Ajuizamento do pedido de Tutela Cautelar em Caráter Antecedente ao Pedido de Recuperação Judicial	<a href="#">Evento 1</a>
06/09/2023	Decisão de Deferimento do Processamento da Recuperação Judicial	<a href="#">Evento 29</a>
22/09/2023	Relatório Inicial da Administração Judicial	<a href="#">Evento 54</a>
04/10/2023	Publicação do Edital do Art. 52 § 1º e aviso do Art. 7º. §1º da Lei 11.101/2005	<a href="#">Evento 73</a>
03/11/2023	Apresentação do Plano de Recuperação Judicial	<a href="#">Evento 99</a>



## 1.2. Da estrutura societária e organizacional – Atividade empresarial

As recuperandas narram que atuam no desenvolvimento da atividade de comércio de produtos de informática e serviços de assistência técnica de computadores. Além disso, atuam na realização de eventos por meio de espaços que as recuperandas denominam de “*arenas gamers*”, idealizados como um estúdio de transmissão com possibilidade de narrar e receber grandes públicos para eventos de competições de *e-sports*.

Nesse sentido, percebe-se que a atuação das empresas é voltada para o mercado de jogos virtuais (conhecido como “*gamer*” ou de “*e-sports*”), contando com expertise na manutenção, montagem e venda de computadores especializados em jogos virtuais, além da realização de eventos para este nicho em suas arenas. Assim, as empresas resumem sua atuação em 4 frentes:

1. Venda de produtos de informática voltados para a área de jogos digitais “*e-sports*”;
2. Venda de produtos de informática no geral;
3. Prestação de serviços de assistência técnica informática; e,
4. Realização de eventos de *e-sports* a partir de suas “*arenas gamers*”.



## 1.2. Da estrutura societária e organizacional – Atividade empresarial

### 1.2.1 Da Sede e das Filiais

As requerentes narram que possuem como principal duas matrizes, sendo o estabelecimento localizado à Av. João Wallig, 1800, Sl. 1229, bairro Passo d’Areia, Porto Alegre/RS, CEP 91349-900 e Av. Assis Brasil 3522, Sala 301, bairro Jardim Lindóia, Porto Alegre, CEP 91010-003.

Explicam que possuíam filiais em Porto Alegre e Canoas – RS, conforme demonstrado em quadro juntado ao lado.



EMPRESA	CNPJ	ENDEREÇO
EPG INFORMATICA LTDA - ME	03.531.466/0001-01	SHOPPING LINDÓIA Av. Assis Brasil, n. 3522, L. 301, Cristo Redentor, Porto Alegre
	03.531.466/0005-35	BARRA SHOPPING Av. Diário de Notícias, n. 300, L. 1066, Cristal, Porto Alegre
	03.531.466/0006-16	PARKSHOPPING CANOAS Av. Farroupilha, 4545, L. 2003, Marechal Rondon, Canoas/RS
	03.531.466/0003-73	SHOPPING IGUATEMI Av. João Wallig, 1800, L.1214, Passos d’Areia, Porto Alegre
PORSDMANN E PORSDMANN COMERCIO DE EQUIPAMENTOS DE INFORMATICA LTDA	06.074.069/0001-46	SHOPPING IGUATEMI Av. João Wallig, 1800, L.1229, Passos d’Areia, Porto Alegre
		SHOPPING IGUATEMI Av. João Wallig, 1800 Sl.1231, Passos d’Areia, Porto Alegre



## 1.4. Dos Sócios e Administradores das Recuperandas

Em relação aos sócios e administradores das empresas recuperandas, seguem as seguintes informações extraídas do *site* da Receita Federal.

Identificação do Processo		
Número do Protocolo	Número do Processo Módulo Integrador	Data
22/228.130-8	RSP2200529284	05/07/2022

Identificação do(s) Assinante(s)		
CPF	Nome	Data Assinatura
825.786.130-87	EDISON PORSDMANN GONCALVES JUNIOR	14/07/2022
Assinado utilizando o(s) seguinte(s) selo(s) do  		
Selo Ouro - Certificado Digital		

Identificação do Processo		
Número do Protocolo	Número do Processo Módulo Integrador	Data
21/015.819-1	RSN2132225932	15/01/2021

Identificação do(s) Assinante(s)	
CPF	Nome
022.924.680-00	FELIPE RAMOS GONCALVES



## 1.5. Resumo processual

De acordo com o pedido inicial, as empresas recuperandas apontam como causas da crise os seguintes acontecimentos:

- Mudança brusca no cenário com reduções médias mensais, na ordem de 1/3 do faturamento;
- Aumento na inadimplência;
- Atraso de pagamentos;
- Perda de oportunidades de mercado (por falta de recursos);
- Redução do crédito das requerentes; e,
- Pedido de falência formulado pelo credor SOFTRONIC COMERCIAL DISTRIBUIDORA DE PRODUTOS LTDA em face da sociedade empresária EPG INFORMATICA LTDA – ME.

O processamento do pedido de Recuperação Judicial restou deferido em 06/09/2023, tendo esta Administração Judicial apresentado Relatório Inicial em 22/09/2023, nos termos do EVENTO 54.





## 1.6. Demandas pendentes de julgamento

Atendendo ao dispositivo sugerido pelo CNJ, especialmente no que se refere a necessidade de identificação de demandas vinculadas ao processo, a Administração Judicial informa que não localizou demandas pendentes de julgamento.



## 2. DO PLANO DE RECUPERAÇÃO JUDICIAL

A Administração Judicial informa que as empresas recuperandas apresentaram seu Plano de Recuperação Judicial, tempestivamente, em 03/11/2023.

Assim, nos termos do o Art. 22, II, “h” da Lei 11.101/05 a Administração Judicial apresentou seu Relatório sobre o Plano de Recuperação Judicial.



### 3. SITUAÇÃO OPERACIONAL DA EMPRESA

As informações operacionais foram obtidas através dos documentos disponibilizados pelas próprias empresas recuperandas, em cumprimento ao disposto no art. 52, IV da Lei 11.101/05. Desta forma, trata-se o presente relatório da análise das informações contábeis disponibilizadas, considerando os meses de julho a setembro de 2023.

A administração judicial informa que realizou visitação nas sedes das empresas em 12/09/23, representada pelo Dr. Diego Estevez, Dr. Luis Henrique Guarda e pelo Dr. Lucas Petter Bonetti, nos termos do art. 22, II, “a” e “c” da Lei 11.101/05.

Ainda, a administração judicial informa que realizou reunião com os *procuradores e equipe contábil* das recuperandas, tendo em vista alguns pontos observados na demonstração contábil das empresas, nos termos apresentados por esta Administração Judicial em seu Relatório Inicial em EVENTO54 – ANEXO2, nesse sentido foi informado pelas recuperandas que estão trabalhando para ajustar os saldos das contas e demais correções para uma melhor construção e adequação dos demonstrativos, estando esta Administração Judicial no aguardo do envio de documentação retificada.



## 3.1. DO QUADRO DE FUNCIONÁRIOS

Até o período de julho e agosto de 2023, as empresas do Grupo MP3 informaram que contam com 28 funcionários ativos, sendo:

- PORSDMANN E PORSDMANN COMERCIO DE EQUIPAMENTOS DE INFORMATICA LTDA.: 4 funcionários;
- EPG INFORMATICA LTDA: 24 funcionários.



## 3.2. Do quadro econômico consolidado do GRUPO

### 3.2.1 Da Análise vertical do Balanço

BALANÇO PATRIMONIAL	2020	2021	Variação 2021/2020	2022	Variação 2022/2021	1º Semestre 2023	Variação 1º Sem/2023 X 1º TRI 2022	07/2023	Variação 07/2023 X 1º TRI 2023	08/2023	Variação meses 07/08	09/2023	Variação meses 08/09
<b>ATIVO</b>	6.891.203,49	12.740.820,77	84,89%	10.934.676,54	-14,18%	6.900.983,07	-36,89%	6.707.342,62	-2,81%	6.954.661,02	3,69%	7.277.695,02	4,64%
<b>ATIVO CIRCULANTE</b>	2.109.088,83	4.050.876,53	92,07%	5.619.595,22	38,73%	1.706.478,98	-69,63%	1.394.363,24	-18,29%	1.316.896,13	-5,56%	1.285.823,15	-2,36%
DISPONIBILIDADE	344.550,37	406.331,41	17,93%	24.039,29	-94,08%	9.772,05	-59,35%	49.046,22	401,90%	32.434,53	-33,87%	20.736,77	-36,07%
CLIENTES	0,00	0,00	0,00%	1.636.522,04	0,00%	1.357.719,09	-17,04%	874.725,77	-35,57%	632.909,68	-27,64%	313.987,05	-50,39%
CLIENTES	0,00	0,00	0,00%	1.636.522,04	0,00%	995.697,49	-39,16%	512.704,17	-48,51%	270.888,08	-47,16%	-48.034,55	-117,73%
PORDSMANN E PORDSMANN	0,00	0,00	0,00%	0,00	0,00%	362.021,60	0,00%	362.021,60	0,00%	362.021,60	0,00%	362.021,60	0,00%
ADTO FORNE E EMPREGADOS	0,00	4.168,74	0,00%	0,00	-100,00%	4.118,64	0,00%	2.341,40	-43,15%	89.602,40	3726,87%	175.748,39	96,14%
ESTOQUES	1.764.538,46	3.637.747,48	106,16%	3.637.747,48	0,00%	334.869,20	-90,79%	464.522,17	38,72%	555.608,53	19,61%	770.105,28	38,61%
TRIBUTOS A RECUPERAR	0,00	2.628,90	0,00%	321.286,41	12121,32%	0,00	-100,00%	327,68	0,00%	2.940,99	797,52%	5.245,66	78,36%
OUTROS CRÉDITOS	0,00	0,00	0,00%	0,00	0,00%	0,00	0,00%	3.400,00	0,00%	3.400,00	0,00%	0,00	-100,00%
<b>ATIVO NÃO CIRCULANTE</b>	4.782.114,66	8.689.944,24	81,72%	5.315.081,32	-38,84%	5.194.504,09	-2,27%	5.312.979,38	2,28%	5.637.764,89	6,11%	5.991.871,87	6,28%
DIREITOS REALIZÁVEIS LONGO PRAZO	4.090.000,00	8.010.000,00	95,84%	4.766.000,00	-40,50%	5.116.984,22	7,36%	4.768.654,13	-6,81%	4.759.872,54	-0,18%	4.766.535,64	0,14%
FELIPE RAMOS GONÇALVES	0,00	5.465.000,00	0,00%	3.886.000,00	-28,89%	3.943.995,81	1,49%	3.943.995,81	0,00%	3.943.995,81	0,00%	3.943.995,81	0,00%
EDISON PORDSMANN GONÇALVES JUNIOR	0,00	2.545.000,00	0,00%	880.000,00	-65,42%	758.459,25	-13,81%	824.658,32	8,73%	815.876,73	-1,06%	822.539,83	0,82%
PORDSMANN E PORDSMANN	0,00	0,00	0,00%	0,00	0,00%	0,00	0,00%	61.451,55	0,00%	404.193,99	557,74%	760.813,20	88,23%
INVESTIMENTOS	36.364,96	39.736,90	9,27%	28.126,34	-29,22%	28.126,34	0,00%	28.126,34	0,00%	28.126,34	0,00%	28.126,34	0,00%
IMOBILIZADO	655.749,70	640.207,34	-2,37%	520.954,98	-18,63%	463.922,69	-10,95%	454.747,36	-1,98%	445.572,02	-2,02%	436.396,69	-2,06%
<b>PASSIVO</b>	6.891.203,49	12.740.820,77	0,00%	10.934.676,54	-14,18%	7.315.512,23	-33,10%	6.707.342,62	-8,31%	6.954.661,02	3,69%	7.277.695,02	4,64%
<b>PASSIVO CIRCULANTE</b>	5.590.149,54	7.859.560,28	40,60%	6.474.259,08	-17,63%	10.656.081,63	64,59%	10.179.904,90	-4,47%	10.561.436,05	3,75%	10.865.315,50	2,88%
SALARIOS E OBRIGAÇÕES SOCIAIS	740.378,06	403.561,79	-45,49%	1.679.389,83	316,14%	1.573.490,30	-6,31%	1.607.838,42	2,18%	1.604.750,13	-0,19%	1.477.698,40	-7,92%
OBRIGAÇÕES FISCAIS E TRIBUTÁRIAS	3.213.726,86	4.967.533,98	54,57%	982.830,35	-80,21%	1.390.950,56	41,52%	1.438.706,76	3,43%	1.481.454,16	2,97%	1.547.471,54	4,46%
FORNECEDORES	961.052,95	1.239.026,78	28,92%	2.376.049,73	91,77%	2.437.533,30	2,59%	2.234.813,74	-8,32%	2.231.630,38	-0,14%	2.223.365,12	-0,37%
EMPRÉSTIMOS E FINANCIAMENTOS	674.991,67	1.249.437,73	85,10%	1.435.989,17	14,93%	4.789.290,38	233,52%	4.786.806,50	-0,05%	4.789.119,46	0,05%	4.791.390,42	0,05%
PARCELAMENTOS TRIBUTÁRIOS	0,00	0,00	0,00%	0,00	0,00%	50.287,93	0,00%	50.287,93	0,00%	50.287,93	0,00%	64.576,82	28,41%
OUTRAS OBRIGAÇÕES DE FUNCIONAMENTO	0,00	0,00	0,00%	0,00	0,00%	414.529,16	0,00%	61.451,55	-85,18%	404.193,99	557,74%	760.813,20	88,23%
PORDSMANN E PORDSMANN COMERCIO DE	0,00	0,00	0,00%	0,00	0,00%	414.529,16	0,00%	61.451,55	-85,18%	404.193,99	557,74%	760.813,20	88,23%
<b>PASSIVO NÃO CIRCULANTE</b>	0,00	0,00	0,00%	5.623.115,93	0,00%	6.574.966,77	16,93%	6.574.966,77	0,00%	6.574.966,77	0,00%	6.747.732,48	2,63%
EMPRÉSTIMOS E FINANCIAMENTOS	0,00	0,00	0,00%	0,00	0,00%	401.037,21	0,00%	401.037,21	0,00%	401.037,21	0,00%	401.037,21	0,00%
PARCELAMENTOS TRIBUTÁRIOS	0,00	0,00	0,00%	5.623.115,93	0,00%	6.173.929,56	9,80%	6.173.929,56	0,00%	6.173.929,56	0,00%	6.346.695,27	2,80%
<b>PATRIMÔNIO LÍQUIDO</b>	1.301.053,95	4.881.260,49	275,18%	-1.162.698,47	-123,82%	-9.915.536,17	752,80%	-10.047.529,05	1,33%	-10.181.741,80	1,34%	-10.335.352,96	1,51%
CAPITAL SOCIAL INTEGRALIZADO	300.000,00	410.000,00	36,67%	410.000,00	0,00%	410.000,00	0,00%	410.000,00	0,00%	410.000,00	0,00%	410.000,00	0,00%
RESERVA DE LUCROS	1.001.053,95	4.471.260,49	346,66%	-1.572.698,47	-135,17%	-3.202.909,90	103,66%	-3.334.902,78	4,12%	-3.469.115,53	4,02%	-3.622.726,69	4,43%
AJUSTE DE EXERCÍCIOS ANTERIORES	0,00	0,00	0,00%	0,00	0,00%	-7.122.626,27	0,00%	-7.122.626,27	0,00%	-7.122.626,27	0,00%	-7.122.626,27	0,00%





## 3.2. Do quadro econômico consolidado do GRUPO

### 3.2.2 Da Análise vertical do DRE

DEMONSTRATIVO DE RESULTADO DO EXERCÍCIO	2020	Análise vertical sobre Receita Bruta	2021	Análise vertical sobre Receita Bruta	2022	Análise vertical sobre Receita Bruta	TOTAL DO PERÍODO	Análise vertical sobre Receita Bruta	1º trimestre 2023	Análise vertical sobre Receita Bruta	07/2023	Análise vertical sobre Receita Bruta	08/2023	Análise vertical sobre Receita Bruta	09/2023	Análise vertical sobre Receita Bruta
Receita Operacional Bruta	7.839.554,28	100,00%	16.581.656,83	100,00%	21.843.635,14	100,00%	46.264.846,25	100,00%	7.981.153,94	100,00%	398.968,67	100,00%	296.384,61	100,00%	297.726,36	100,00%
<b>Total das Receitas</b>	<b>7.839.554,28</b>	<b>100,00%</b>	<b>16.581.656,83</b>	<b>100,00%</b>	<b>21.843.635,14</b>	<b>100,00%</b>	<b>46.264.846,25</b>	<b>100,00%</b>	<b>7.981.153,94</b>	<b>100,00%</b>	<b>398.968,67</b>	<b>100,00%</b>	<b>296.384,61</b>	<b>100,00%</b>	<b>297.726,36</b>	<b>100,00%</b>
							0,00									
(-) Deduções das Receitas	-385.641,56	-4,92%	-2.525.802,95	-15,23%	-8.158.459,66	-37,35%	-11.069.904,17	-23,93%	-3.917.089,50	-49,08%	-78.552,53	-19,69%	-58.515,02	-19,74%	-59.402,10	-19,95%
<b>Vendas Canceladas</b>	<b>-102.812,00</b>	<b>-1,31%</b>	<b>-1.587.640,09</b>	<b>-9,57%</b>	<b>-5.775.069,45</b>	<b>-26,44%</b>	<b>-7.465.521,54</b>	<b>-16,14%</b>	<b>-2.434.015,99</b>	<b>-30,50%</b>	<b>0,00</b>	<b>0,00%</b>	<b>0,00</b>	<b>0,00%</b>	<b>-927,00</b>	<b>-0,31%</b>
<b>Impostos incidentes sobre a venda</b>	<b>-282.829,56</b>	<b>-3,61%</b>	<b>-938.162,86</b>	<b>-5,66%</b>	<b>-2.383.390,21</b>	<b>-10,91%</b>	<b>-3.604.382,63</b>	<b>-7,79%</b>	<b>-1.483.073,51</b>	<b>-18,58%</b>	<b>-78.552,53</b>	<b>-19,69%</b>	<b>-58.515,02</b>	<b>-19,74%</b>	<b>-58.475,10</b>	<b>-19,64%</b>
<b>Receita Líquida</b>	<b>7.453.912,72</b>	<b>95,08%</b>	<b>14.055.853,88</b>	<b>84,77%</b>	<b>13.685.175,48</b>	<b>62,65%</b>	<b>35.194.942,08</b>	<b>76,07%</b>	<b>4.064.064,44</b>	<b>50,92%</b>	<b>320.416,14</b>	<b>80,31%</b>	<b>237.869,59</b>	<b>80,26%</b>	<b>238.324,26</b>	<b>80,05%</b>
							0,00									
Custo das Mercadorias e Serviços	-4.220.697,92	-53,84%	-6.677.979,55	-40,27%	-11.585.142,04	-53,04%	-22.483.819,51	-48,60%	-3.356.585,33	-42,06%	-160.491,94	-40,23%	-117.448,08	-39,63%	-80.431,11	-27,02%
							0,00									
<b>Lucro Bruto</b>	<b>3.233.214,80</b>	<b>41,24%</b>	<b>7.377.874,33</b>	<b>44,49%</b>	<b>2.100.033,44</b>	<b>9,61%</b>	<b>12.711.122,57</b>	<b>27,47%</b>	<b>707.479,11</b>	<b>8,86%</b>	<b>159.924,20</b>	<b>40,08%</b>	<b>120.421,51</b>	<b>40,63%</b>	<b>157.893,15</b>	<b>53,03%</b>
							0,00									
(-) <b>Despesas Operacionais</b>	<b>-3.393.715,79</b>	<b>-43,29%</b>	<b>-3.715.640,82</b>	<b>-22,41%</b>	<b>-6.153.772,33</b>	<b>-28,17%</b>	<b>-13.263.128,94</b>	<b>-28,67%</b>	<b>-2.201.303,16</b>	<b>-27,58%</b>	<b>-291.917,08</b>	<b>-73,17%</b>	<b>-254.634,26</b>	<b>-85,91%</b>	<b>-288.883,23</b>	<b>-97,03%</b>
Despesas Comerciais	-5.564,15	-0,07%	-26.564,22	-0,16%	-1.002.692,43	-4,59%	-1.034.820,80	-2,24%	0,00	0,00%	0,00	0,00%	0,00	0,00%	0,00	0,00%
Despesas Administrativas	-3.172.628,93	-40,47%	-3.563.847,31	-21,49%	-4.823.005,02	-22,08%	-11.559.481,26	-24,99%	-1.562.834,32	-19,58%	-287.843,13	-72,15%	-239.922,12	-80,95%	-273.761,02	-91,95%
Despesas Financeiras	-215.522,71	-2,75%	-125.229,29	-0,76%	-328.074,88	-1,50%	-668.826,88	-1,45%	-546.969,90	-6,85%	-3.893,19	-0,98%	-14.712,14	-4,96%	-12.732,33	-4,28%
Despesas Tributárias	0,00	0,00%	0,00	0,00%	0,00	0,00%	0,00	0,00%	-91.498,94	-1,15%	-180,76	-0,05%	0,00	0,00%	-2.389,88	-0,80%
<b>Outras Receitas Operacionais</b>	<b>3.272,05</b>	<b>0,04%</b>	<b>24.547,67</b>	<b>0,15%</b>	<b>94.698,68</b>	<b>0,43%</b>	<b>122.518,40</b>	<b>0,26%</b>	<b>52,82</b>	<b>0,00%</b>	<b>0,00</b>	<b>0,00%</b>	<b>0,00</b>	<b>0,00%</b>	<b>0,00</b>	<b>0,00%</b>
							0,00									
<b>Resultado Operacional Líquido</b>	<b>-157.228,94</b>	<b>-2,01%</b>	<b>3.686.781,18</b>	<b>22,23%</b>	<b>-3.959.040,21</b>	<b>-18,12%</b>	<b>-429.487,97</b>	<b>-0,93%</b>	<b>-1.493.824,05</b>	<b>-18,72%</b>	<b>-131.992,88</b>	<b>-33,08%</b>	<b>-134.212,75</b>	<b>-45,28%</b>	<b>-130.990,08</b>	<b>-44,00%</b>
							0,00									
Receitas Não Operacionais	1,62	0,00%	1,22	0,00%	97,91	0,00%	100,75	0,00%	0,00	0,00%	0,00	0,00%	0,00	0,00%	0,00	0,00%
							0,00									
Resultado antes IRPJ e CSSL	-157.227,32	-2,01%	3.686.782,40	22,23%	-3.958.942,30	-18,12%	-429.387,22	-0,93%	-1.493.824,05	-18,72%	-131.992,88	-33,08%	-134.212,75	-45,28%	-130.990,08	-44,00%
							0,00									
IRPJ e CSSL	-214.298,01	-2,73%	-419.549,38	-2,53%	-456.160,04	-2,09%	-1.090.007,43	-2,36%	-136.440,20	-1,71%	0,00	0,00%	0,00	0,00%	-22.621,08	-7,60%
							0,00									
<b>LUCRO DO EXERCÍCIO</b>	<b>-371.525,33</b>	<b>-4,74%</b>	<b>3.267.233,02</b>	<b>19,70%</b>	<b>-4.415.102,34</b>	<b>-20,21%</b>	<b>-1.519.394,65</b>	<b>-3,28%</b>	<b>-1.630.264,25</b>	<b>-20,43%</b>	<b>-131.992,88</b>	<b>-33,08%</b>	<b>-134.212,75</b>	<b>-45,28%</b>	<b>-153.611,16</b>	<b>-51,59%</b>



### 3.3. Credores submetidos ao processo de Recuperação Judicial

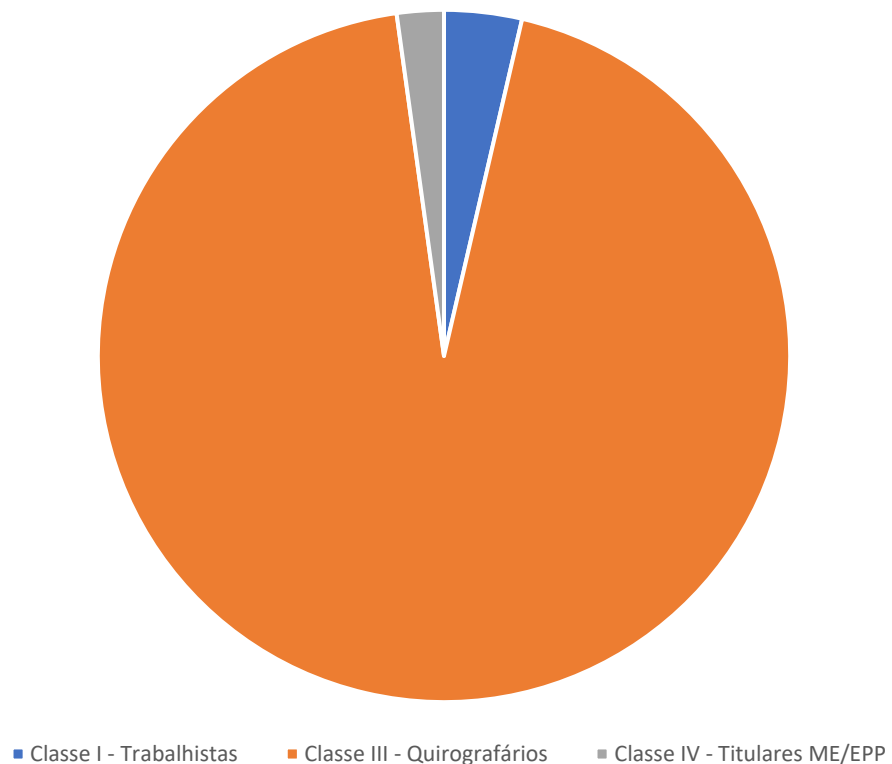
A empresa possui cerca de 62 credores vinculados a sua recuperação por dívidas anteriores a propositura da RJ, que perfazem um total aproximado de R\$ 13.713.571,06 de passivo, assim distribuídos:

Descrição	Nº de credores	Valor total
Classe I Trabalhistas	1.1	R\$ 497.439,65
Classe II Garantia Real	-	R\$ -
Classe III Quirografários	41	R\$ 12.915.618,00
Classe IV Pequenas Empresas e ME	10	R\$ R\$ 300.513,41
Total	62	R\$ 13.713.571,06



### 3.3. Credores submetidos ao processo de Recuperação Judicial

Como se verifica pelo gráfico abaixo, grande parte do passivo vinculado à RJ é formado por credores quirografários.





## 3.4. Dívidas Fiscais

A administração judicial observa que o Grupo MP3 encontra-se com o débito fiscal acumulado até o mês de setembro de 2023 no valor de R\$ 9.100.439,70, conforme tabela consolidada juntada abaixo:

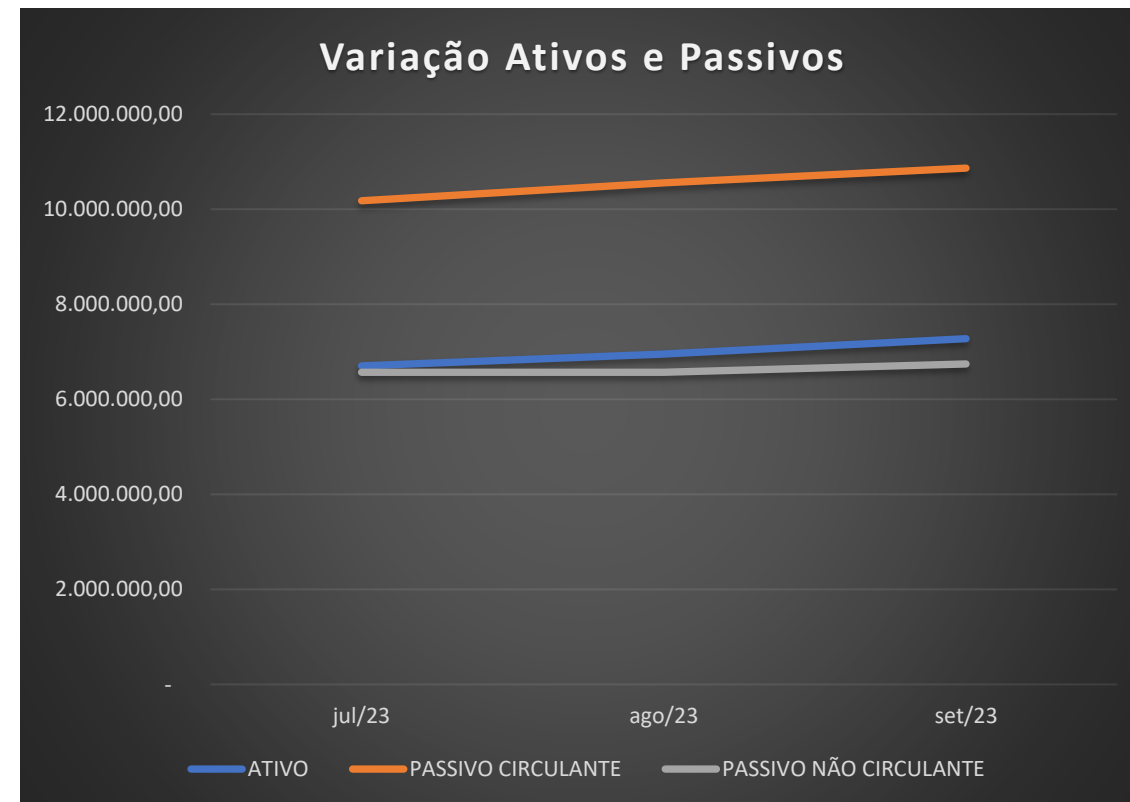
Descrição Tributo	Saldo Devedor em 30/06/2023	Débito de imposto no mês	Pagamentos efetuados no mês	Saldo Devedor em 30/09/2023
<b>FEDERAL</b>	<b>6.757.115,74</b>	<b>597.031,49</b>	<b>432.364,46</b>	<b>6.921.782,77</b>
Imposto de Renda Retido na Fonte	23.587,26	46.723,87	-	70.311,13
CSRF - Lei 10.833	2.948,89	1.319,45	-	4.268,34
PIS a Recolher	75.065,19	5.374,10	33.542,67	46.896,62
COFINS a Recolher	346.454,34	24.803,64	154.810,92	216.447,06
IRPJ a Recolher	238.302,45	11.905,83	-	250.208,28
CSSL a Recolher	149.232,98	10.715,25	-	159.948,23
INSS retido a Recolher	-	-	-	-
Simplex a Recolher	257.959,93	-	-	257.959,93
INSS a Recolher	457.421,94	118.795,15	-	576.217,09
FGTS a Recolher	355.806,57	16.274,90	69.946,17	302.135,30
Parcelamento Receita Federal a Recolher	3.950.253,88	361.119,30	174.064,70	4.137.308,48
Parcelamento INSS a Recolher	900.082,31	-	-	900.082,31
<b>ESTADUAL</b>	<b>2.087.662,24</b>	<b>85.856,58</b>	<b>-</b>	<b>2.173.518,82</b>
ICMS a Recolher	713.780,94	85.856,58	-	799.637,52
Parcelamento ICMS a Recolher	1.373.881,30	-	-	1.373.881,30
<b>MUNICIPAL</b>	<b>5.138,11</b>	<b>-</b>	<b>-</b>	<b>5.138,11</b>
ISSQN a Recolher	5.138,11	-	-	5.138,11
<b>TOTAL GERAL</b>	<b>8.849.916,09</b>	<b>682.888,07</b>	<b>432.364,46</b>	<b>9.100.439,70</b>



## 4. ANÁLISE E RESULTADOS ECONÔMICOS

### 4.1. Dados Balancetes mensais Ativos e Passivos

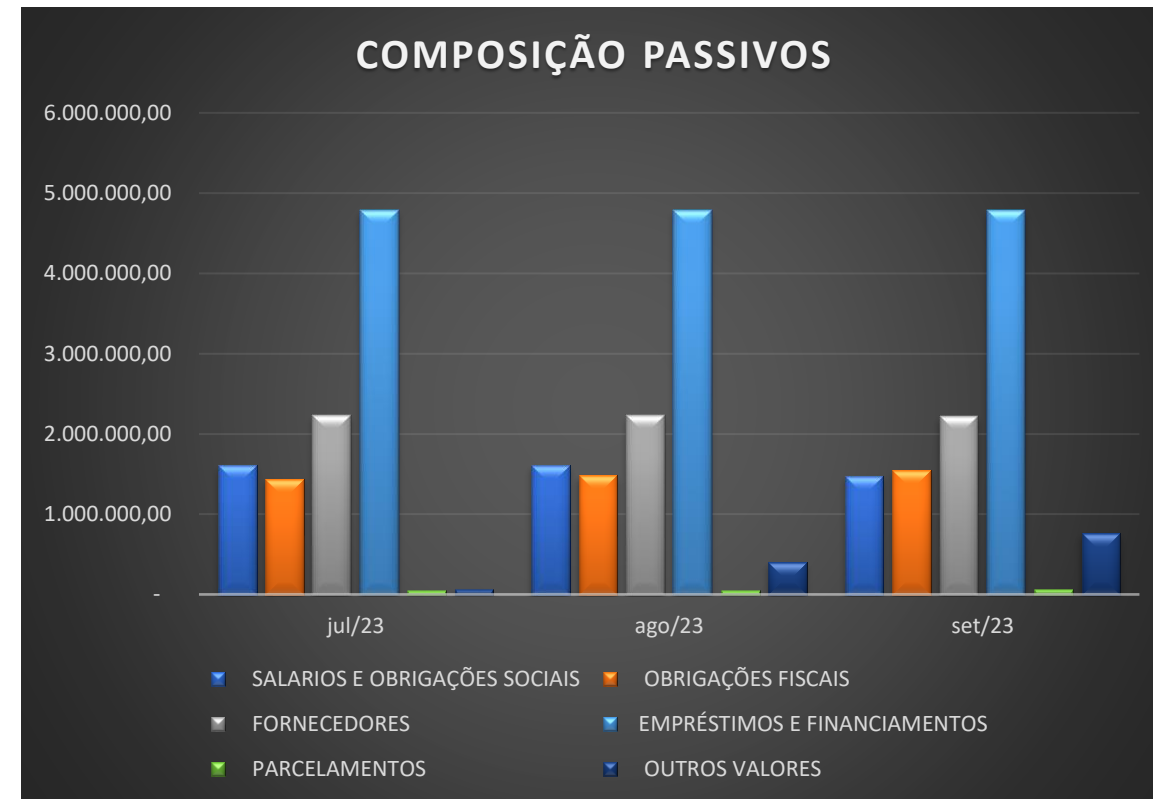
Os valores dos ativos e passivos da empresa não sofreram alterações relevantes no período analisado conforme demonstrados no gráfico.



## 4. ANÁLISE E RESULTADOS ECONÔMICOS

### 4.2. Análise dos Passivos

O endividamento da empresa de curto prazo e longo prazo vem se mantendo de certa forma estável, com pequenas variações durante o período analisado, sendo observado maior relevância em relação aos valores à título de empréstimos e financiamentos. A rubrica de outros valores também vem ganhando notoriedade com transferência de saldos entre as empresas do grupo.



## 4. ANÁLISE E RESULTADOS ECONÔMICOS

### 4.2. Índices de liquidez

#### INDICATIVOS DE LIQUIDEZ

Em subitens tal indicativo foi analisado em 4 etapas, quais sejam:

- Liquidez Corrente: tem por objetivo analisar as condições de pagamento das dívidas no curto prazo.
- Liquidez Seca: tem por objetivo analisar as condições de pagamento das dívidas no curto prazo, mas exclui o item estoques no qual estão muitas vezes valorizados eis que não aplicado índices de depreciação e outros fatores econômicos; e,
- Liquidez Geral: Analisa as condições de pagamento das dívidas no longo prazo.



## 4. ANÁLISE E RESULTADOS ECONÔMICOS

### 4.2. Índices de liquidez

#### INDICATIVOS DE LIQUIDEZ

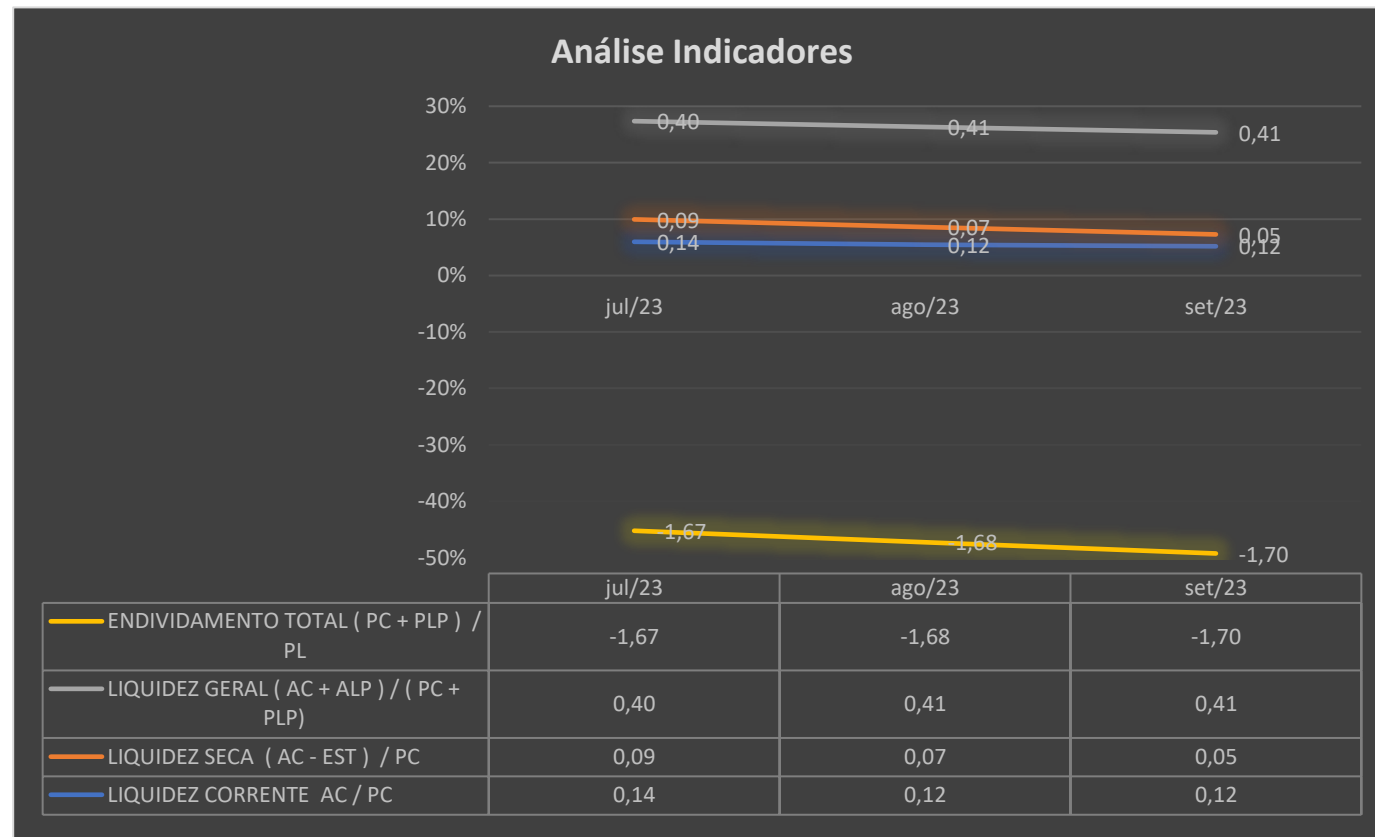
De acordo com as informações apuradas, a empresa possui um ÍNDICE DE LIQUIDEZ GERAL de 0,41, inferior a 1,00, o que indica que a empresa não possui ativos capazes de honrar seu passivo.

Tal cenário é típico de empresas que se encontram em período de superação de crise, em procedimento recuperacional.



### 4.3 ANÁLISE DOS INDICADORES

Conforme gráfico, apresenta-se os indicadores das empresas, que demonstram a situação de endividamento das recuperandas.

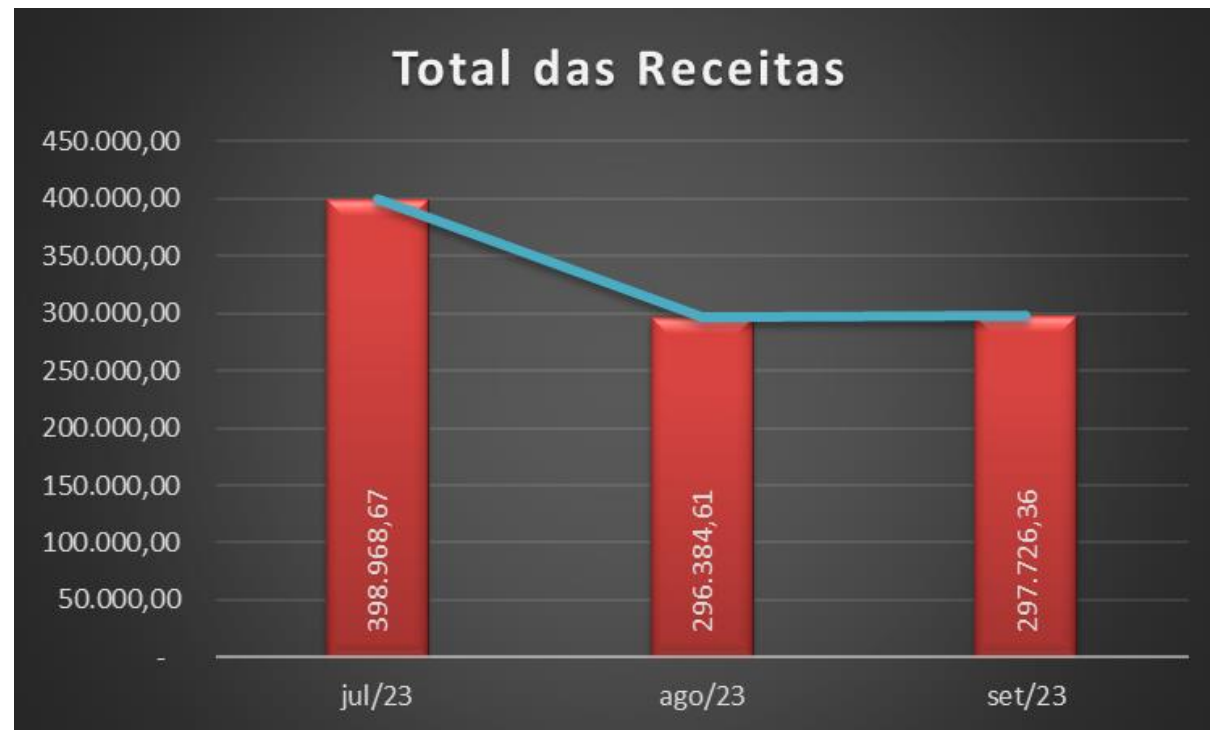




## 4. ANÁLISE DAS RECEITAS

### 4.4. Total das Receitas

É possível observar uma queda no faturamento entre os meses, sendo mais significativa entre os meses de julho e agosto, assim como observa-se no lucro líquido dos períodos.





## 4. ANÁLISE DAS RECEITAS

### 4.5. Composição das Receitas

Observa-se que conforme gráfico a composição das receitas do Grupo.



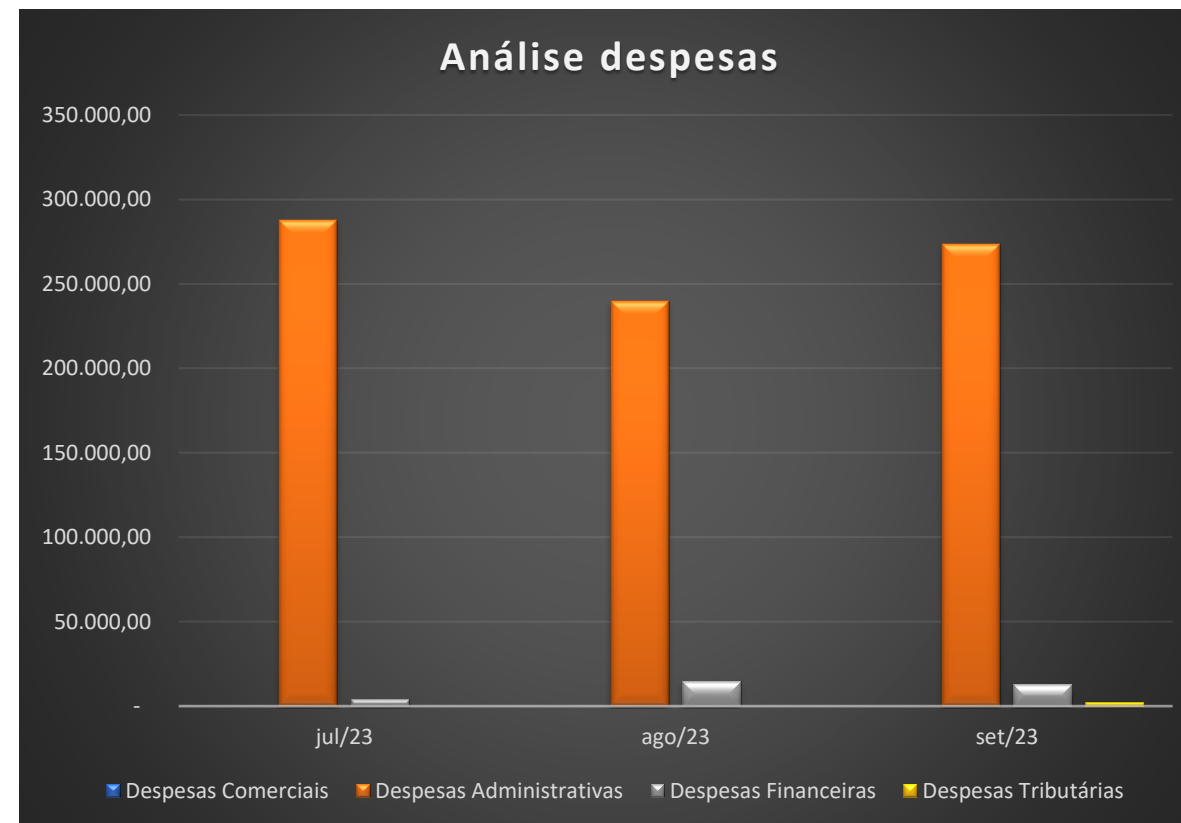




## 4. ANÁLISE DAS DESPESAS

### 4.5. Total das Despesas

Conforme gráfico, observa-se análise das despesas das recuperandas, com especial destaque para as despesas administrativas.

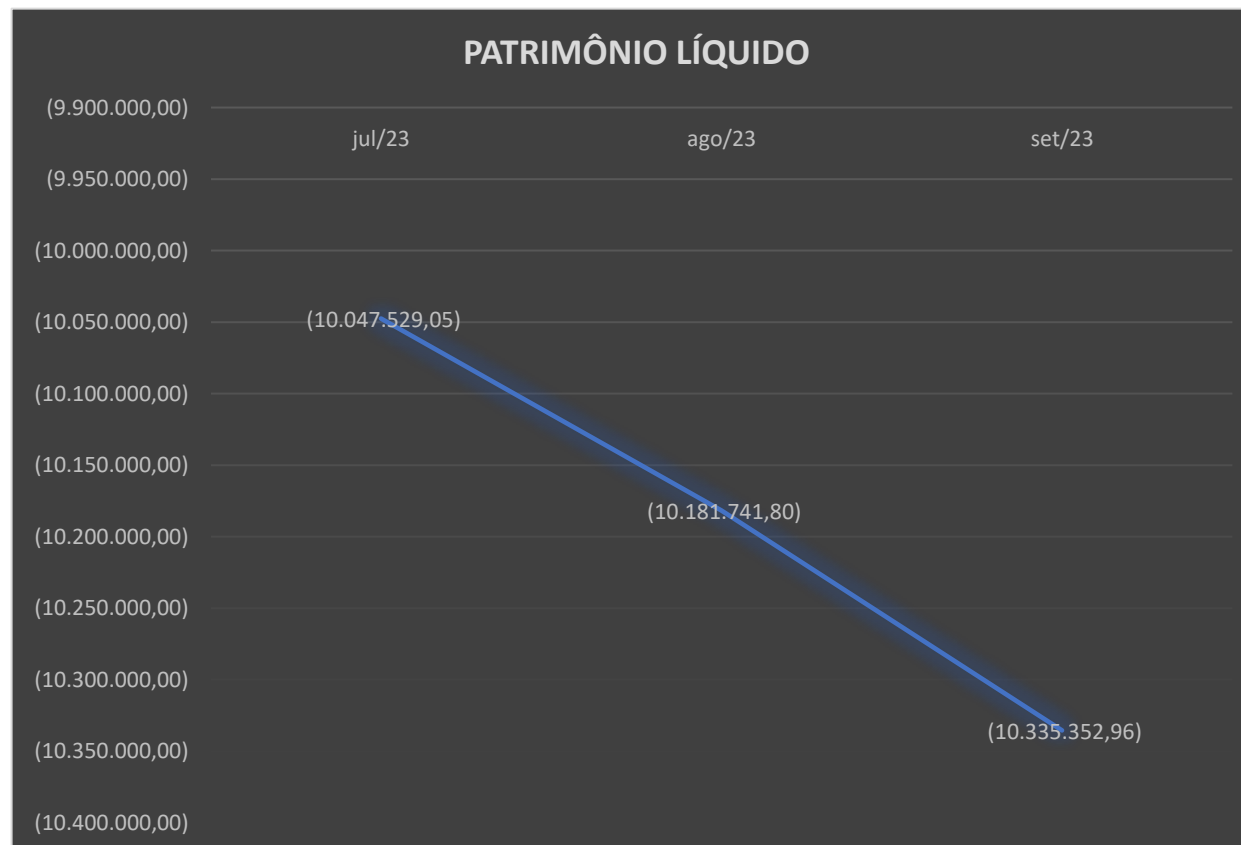




## 4. ANÁLISE DO PATRIMONIO

### 4.6. Análise do Patrimônio Líquido

Observa-se que o patrimônio líquido da empresa vem sofrendo leves quedas desde fevereiro de 2023.





## 4. ANÁLISE DO PATRIMONIO

### 4.7. Análise do Valor de Investimento em Estoques

Observa-se que o valor de investimento em estoques da empresa cresceu significativamente de agosto de 2023 para setembro de 2023.



## 4. ANÁLISE DO LUCRO NO EXERCÍCIO

### 4.6. Análise do Lucro

Observa-se no gráfico apresentado que manteve a tendência de variação negativa nos lucros da empresa no período de setembro de 2023.



## 5. CONCLUSÃO

Conforme exposto ao longo do presente relatório de atividades resta demonstrado através de visita realizada nas sedes das empresas e demais documentos apresentados que as requerentes estão em momento de crise financeira, porém adotando medidas para a superação deste momento.

Além disso, de acordo com a análise da documentação e da contabilidade apresentada, é possível depreender que o relato da inicial é factível, restando em evidência que as empresas estão enfrentando situação de crise econômico-financeira, documentada também nos balanços e demonstrativos de resultado.





### ANEXO I – Visita Técnica

A administração judicial informa que realizou visitação nas sedes das empresas em 12/09/23, nos termo do art. 22, II, “a” e “c” da Lei 11.101/05, conforme levantamento fotográfico que segue:



Lojas localizadas no Shopping Iguatemi – Porto Alegre.







Estevez Guarda  
Administração Judicial

## ANEXO I – Visita Técnica



Lojas localizadas no Barra Shopping, Shopping Lindóia (Porto Alegre) e CanoasParkShopping (Canoas).



## ANEXO II – Reunião Virtual Com Contabilidade

A administração judicial ainda informa que realizou reunião com os procuradores e equipe contábil das recuperandas, tendo em vista alguns pontos observados nas demonstração contábeis das empresas, nos termos apresentados por esta Administração Judicial em seu Relatório Inicial em EVENTO54 – ANEXO2, nesse sentido foi informado pelas recuperandas que estão trabalhando par ajustar os saldos das contas e demais correções para uma melhor construção e adequação dos demonstrativos, estando esta Administração Judicial no aguardo do envio de documentação retificada.







# Estevez Guarda

## Administração Judicial

**PORTO ALEGRE - RS**  
**Av. Carlos Gomes, 700 - 614**  
**Boa Vista - CEP 90480-000**

R. Bocaiúva, 2125 - 1º e 2º andar,  
Centro, Florianópolis - SC

R. Gen. Mário Tourinho, 1746,  
1601 - Seminário, Curitiba - PR

Av. Pres. Juscelino Kubitschek,  
1327, Itaim Bibi, São Paulo - SP

**Central de Atendimento**  
**(51) 3331-1111**

E-mail: [mp3@estevezguarda.com.br](mailto:mp3@estevezguarda.com.br)



[www.estevezguarda.com.br](http://www.estevezguarda.com.br)