

RELATÓRIO MENSAL DE ATIVIDADES

EXPRESSO VITORIA DE TRANSPORTES LTDA

PROCESSO Nº 5004265-67.2021.8.21.0032/RS
1ª Vara Judicial da Comarca de São Jerônimo - RS

AGOSTO 2023



Estevez Guarda

Administração Judicial

ÍNDICE

1. Introdução	3
1.1 – Cronograma processual	4
1.2 – Da estrutura societária e organizacional – atividade empresarial	5
1.3 – Resumo processual	6
1.4 – Demandas pendentes de julgamento	7
2 – Plano de recuperação judicial	8
3 – Situação Operacional da empresa	9
3.1 – Quadro de funcionários	10
3.2 – Quadro Econômico	11
3.2.1 – Da análise vertical do Balanço	11
3.2.2 – Da análise vertical do DRE	12
3.2.3 – Dados Econômicos	13
3.2.4 – Despesa financeira e operacional	14
3.3 – Credores Submetidos ao Plano	15/16
3.4 – Dividas Fiscais	17
4. Balanços, análises e Índices de Liquidez	18
4.1 – Ativos e Passivos	19
4.2 – Índices de Liquidez	20/21
4.3 – Índices de Rentabilidade	22
5. Conclusões	23



INTRODUÇÃO

- Trata-se de pedido de recuperação judicial proposto em 21.12.2021 pela empresa EXPRESSO VITÓRIA DE TRANSPORTES LTDA. O referido processo está tramitando sob o nº 5004265-67.2021.8.21.0032 perante o juízo da 1ª Vara Judicial da Comarca de São Jerônimo - RS.
- O presente Relatório reúne de forma sintética as informações operacionais, financeiras, econômicas e processuais, limitada às informações disponibilizadas, não exaustivas, da Recuperação Judicial da empresa EXPRESSO VITÓRIA DE TRANSPORTES LTDA, em atenção ao disposto no art. 22, II, c, da Lei 11.101/05.
- As informações prestadas pela Administradora Judicial são extraídas da análise dos dados fornecidos mensalmente pela Recuperanda, bem como de reuniões com os procuradores e representantes da empresa.



1.1. Cronograma Processual

DATA	EVENTO	LOCALIZAÇÃO AUTOS
21/12/2021	Ajuizamento do pedido de Recuperação Judicial	Evento 1
08/01/2022	Decisão de deferimento do processamento da RJ	Evento 3
08/01/2022	Nomeação da Administração Judicial	Evento 3
22/02/2022	Apresentação de Relatório Inicial pela Administração Judicial	Evento 19
09/03/2022	Apresentação do Plano de Recuperação Judicial	Evento 21
01/04/2022	Relatório do AJ sobre o PRJ (LREF, art. 22, II, h)	Evento 25
27/05/2022	Publicação Edital Art. 7º § 1º LREF	Evento 38
29/08/2022	Relatório de verificação e Relação de credores, nos termos do art. 7º, §2º da Lei 11.101/05	Evento 54



1.1. Cronograma Processual

DATA	EVENTO	LOCALIZAÇÃO AUTOS
28/06/2023	Publicação de Edital art. 7, §2º e aviso do art. 53, § único	Evento 139
17/10/2023	Publicação de Edital de designação de AGC	Evento 215



1.2. Da estrutura societária e organizacional – Atividade empresarial

A recuperanda narra no pedido inicial que a empresa foi fundada em 1953, visando a solução em transporte coletivo de pessoas.

De acordo com seu contrato social (EVENTO 01 – CONTRSOCIAL7), seu objeto social é: “*Transporte rodoviário coletivo de passageiros, com itinerário fixo, intermunicipal em Região Metropolitana (4921-3/02); Organização de excursões em veículos rodoviários próprios, intermunicipal, interestadual e internacional (4929-9/04); Transporte Rodoviário coletivo de passageiros, sob regime de fretamento, intermunicipal, interestadual e internacional (4929-9/02)*”.

No que diz respeito a abrangência de sua atuação, destaca que suas concessões atendem principalmente a Região Metropolitana de Porto Alegre, Vale do Rio Pardo e Taquari - RS.



1.3. Resumo processual

De acordo com o pedido inicial, a empresa recuperanda apontou como causas da crise os seguintes acontecimentos: No âmbito do cenário nacional, destacou que o transporte público vem enfrentando grave crise há diversos anos, diante do significativo aumento no uso de carros pela população para fins de locomoção diária. Ainda, ressaltou que recursos que deveriam ser destinados ao setor não estão sendo repassados pela União, afetando de forma drástica atividades ligadas ao transporte. No que diz respeito as particularidades da crise enfrentada pela requerente, destacou que a retração da atividade econômica, principalmente em razão da pandemia do COVID-19, impactou no aumento dos custos fixos para a manutenção das atividades e na diminuição drástica de receita. Neste contexto, a requerente alegou que já iniciou a implementação de medidas saneadoras, destacando que a Recuperação Judicial é medida fundamental para reestruturação das atividades e readequação do fluxo de pagamento do passivo.



1.4. Demandas pendentes de julgamento

Atendendo a dispositivo sugerido pelo CNJ, especialmente no que se refere a necessidade de identificação de demandas vinculadas ao processo e que estão pendentes de julgamento, seguem listadas:

Processo	Tipo de Ação	Autor/Requerente
5001238-42.2022.8.21.0032	Habilitação de Crédito	Jorge Alberto Prates Franco
5002316-71.2022.8.21.0032	Habilitação de Crédito	Juraci Ramos Oliveira
5004582-31.2022.8.21.0032	Habilitação de Crédito	Jairo Luis da Silva
5001765-57.2023.8.21.0032	Habilitação de Crédito	Luis Felipe Lima
5001766-42.2023.8.21.0032	Habilitação de Crédito	Cláudio Leandro Cunha



1.4. Demandas pendentes de julgamento

Atendendo a dispositivo sugerido pelo CNJ, especialmente no que se refere a necessidade de identificação de demandas vinculadas ao processo e que estão pendentes de julgamento, seguem listadas:

Processo	Tipo de Ação	Autor/Requerente
5005741-72.2023.8.21.0032	Impugnação de Crédito	Ipiranga Produtos de Petróleo S.A
5331644-84.2023.8.21.7000	Agravo de Instrumento	DAER/RS



2. PLANO DE RECUPERAÇÃO JUDICIAL

Conforme relatado anteriormente, a empresa recuperanda apresentou tempestivamente o Plano de Recuperação Judicial, acompanhado dos respectivos laudos, nos termos do art. 53 da Lei 11.101/05, conforme EVENTO 21.

Nesse sentido, a Administração Judicial elaborou relatório sobre o Plano de Recuperação Judicial, nos termos do art. 22, II, h, da Lei 11.101/05, de acordo com a manifestação de EVENTO 25.

Em EVENTO 215 foi publicado Edital que designou a data para realização de Assembleia Geral de Credores, momento em que será colocado em votação o Plano de Recuperação Judicial apresentado: **1ª Convocação: 23/11/2023 / 2ª Convocação: 30/11/2023**



3. SITUAÇÃO OPERACIONAL DA EMPRESA


As informações operacionais foram obtidas através dos documentos disponibilizados pela própria empresa recuperanda, em cumprimento ao disposto no art. 52, IV da Lei 11.101/05.

Desta forma, trata-se o presente relatório da análise das informações contábeis disponibilizadas, considerando o mês de agosto de 2023.



3.1. Do quadro de funcionários

No período analisado a empresa Expresso Vitória de Transportes Ltda., segue gráfico com as variações ocorridas no quadro funcional.





Estevez Guarda

Administração Judicial

3.2. Do quadro econômico

3.2.1 Da Análise vertical do Balanço

	01/2023	02/2023	03/2023	04/2023	05/2023	06/2023	07/2023	08/2023	Variação do período	Análise Horizontal
ATIVO	19.593.018,99	19.963.274,35	19.820.123,89	19.935.091,90	20.153.699,66	20.256.737,93	20.423.275,39	20.688.922,94	265.647,55	1,28%
ATIVO CIRCULANTE	8.764.937,30	9.149.730,71	9.021.118,30	9.147.252,26	9.378.131,47	9.493.155,89	9.671.679,50	9.949.313,20	277.633,70	2,79%
DISPONIBILIDADE	315.207,28	303.978,40	313.683,51	252.610,95	272.732,53	299.891,97	340.053,76	254.521,83	-85.531,93	-33,60%
CLIENTES	6.265.521,17	6.535.196,56	6.482.925,79	6.514.262,79	6.634.184,18	6.713.819,84	6.717.306,12	6.908.344,75	191.038,63	2,77%
ESTOQUES	488.584,63	494.402,69	510.643,43	515.060,06	524.168,71	541.138,13	566.910,52	590.937,63	24.027,11	4,07%
TRIBUTOS A RECUPERAR	265.883,41	374.405,73	381.664,24	385.175,53	417.893,55	407.601,19	396.900,39	387.278,67	-9.621,72	-2,48%
OUTROS CRÉDITOS	1.429.740,81	1.441.747,33	1.332.201,33	1.480.142,93	1.529.152,50	1.530.704,76	1.650.508,71	1.808.230,32	157.721,61	8,72%
ATIVO NÃO CIRCULANTE	10.828.081,69	10.813.543,64	10.799.005,59	10.787.839,64	10.775.568,19	10.763.582,04	10.751.595,89	10.739.609,74	-11.986,15	-0,11%
REALIZAVEL LONGO PRAZO	3.684.195,95	3.684.195,95	3.684.195,95	3.684.195,95	3.684.195,95	3.684.195,95	3.684.195,95	3.684.195,95	-	0,00%
INVESTIMENTOS	104.350,46	104.350,46	104.350,46	104.350,46	104.350,46	104.350,46	104.350,46	104.350,46	-	0,00%
IMOBILIZADO	7.001.481,43	6.986.943,38	6.972.405,33	6.961.239,38	6.948.967,93	6.936.981,78	6.924.995,63	6.913.009,48	-11.986,15	-0,17%
INTANGÍVEL	38.053,85	38.053,85	38.053,85	38.053,85	38.053,85	38.053,85	38.053,85	38.053,85	-	0,00%
PASSIVO	19.593.018,99	19.963.274,35	19.820.123,89	19.935.091,90	20.153.699,66	20.256.737,93	20.423.275,39	20.688.922,94	265.647,55	1,28%
PASSIVO CIRCULANTE	9.620.046,28	10.114.272,48	9.926.668,35	9.919.033,89	9.999.948,09	10.204.878,16	10.185.515,60	10.271.922,47	86.406,87	0,84%
FORNECEDORES	1.918.517,74	2.047.679,37	1.961.762,68	1.961.573,32	1.901.745,10	1.967.207,51	1.946.436,22	1.918.933,99	-27.502,23	-1,43%
EMPRESTIMOS E FINANCIAMENTOS	1.249.543,20	1.237.933,44	1.231.654,85	1.217.418,19	1.200.009,32	1.171.915,05	1.144.244,25	1.132.274,39	-11.969,86	-1,06%
OBRIGAÇÕES TRIBUTARIAS e TRABALHISTAS	5.916.417,64	6.088.885,45	6.164.471,74	6.241.353,49	6.351.211,32	6.474.135,69	6.532.861,17	6.609.263,27	76.402,10	1,16%
OUTRAS OBRIGAÇÕES	36.729,18	255.205,10	83.847,33	14.892,16	64.404,43	77.968,18	18.088,64	16.118,06	-1.970,58	-12,23%
PROVISÕES	498.838,52	484.569,12	484.931,75	483.796,73	482.577,92	513.651,73	543.885,32	595.332,76	51.447,44	8,64%
PASSIVO NÃO CIRCULANTE	20.702.625,31	20.689.623,45	20.669.110,27	20.650.952,11	20.629.957,91	20.615.673,99	20.599.487,59	20.573.205,69	-26.281,90	-0,13%
OBRIGAÇÕES TRIBUTARIAS PARCELADAS	20.702.625,31	20.689.623,45	20.669.110,27	20.650.952,11	20.629.957,91	20.615.673,99	20.599.487,59	20.573.205,69	-26.281,90	-0,13%
EMPRESTIMOS E FINANCIAMENTOS	-	-	-	-	-	-	-	-	-	0,00%
PROVISÕES DE LONGO PRAZO	-	-	-	-	-	-	-	-	-	0,00%
PATRIMÔNIO LÍQUIDO	-10.729.652,60	-10.840.621,58	-10.775.654,73	-10.634.894,10	-10.476.206,34	-10.563.814,22	-10.361.727,80	-10.156.205,22	205.522,58	-2,02%
CAPITAL SOCIAL INTEGRALIZADO	1.795.700,00	1.795.700,00	1.795.700,00	1.795.700,00	1.795.700,00	1.795.700,00	1.795.700,00	1.795.700,00	-	0,00%
AJUSTE DE AVALIAÇÃO PATRIMONIAL	4.882.384,34	4.882.384,34	4.882.384,34	4.882.384,34	4.882.384,34	4.882.384,34	4.882.384,34	4.882.384,34	-	0,00%
RESERVAS	-17.407.736,94	-17.518.705,92	-17.453.739,07	-17.312.978,44	-17.154.290,68	-17.241.898,56	-17.039.812,14	-16.834.289,56	205.522,58	-1,22%
RESERVAS DE CAPITAL	1.345.324,07	1.345.324,07	1.345.324,07	1.345.324,07	1.345.324,07	1.345.324,07	1.345.324,07	1.345.324,07	-	0,00%
RESERVAS DE LUCROS	-18.753.061,01	-18.864.029,99	-18.799.063,14	-18.658.302,51	-18.499.614,75	-18.587.222,63	-18.385.136,21	-18.179.613,63	205.522,58	-1,13%



3.2. Do quadro econômico

3.2.2 Da Análise vertical do DRE

	01/2023	02/2023	03/2023	04/2023	05/2023	06/2023	07/2023	08/2023	TOTAL DE 2023	Análise vertical do período
Receita de Serviços	886.103,52	811.262,44	1.037.988,09	930.837,98	1.021.947,26	974.603,37	972.204,65	1.079.520,29	6.634.948,31	100,00%
Total das Receitas	886.103,52	811.262,44	1.037.988,09	930.837,98	1.021.947,26	974.603,37	972.204,65	1.079.520,29	6.634.948,31	100,00%
(-) Deduções das Receitas	- 42.207,23	- 38.057,42	- 45.742,40	- 41.121,84	- 45.826,77	- 43.194,27	- 46.763,41	- 51.055,27	- 302.913,39	-4,57%
Receita Líquida	843.896,29	773.205,02	992.245,69	889.716,14	976.120,49	931.409,10	925.441,24	1.028.465,02	6.332.034,92	95,43%
Custo dos serviços	- 863.187,64	- 707.488,04	- 669.662,43	- 689.688,60	- 607.325,73	- 681.538,95	- 552.690,71	- 678.747,90	- 4.771.582,94	-71,92%
Lucro Bruto	- 19.291,35	65.716,98	322.583,26	200.027,54	368.794,76	249.870,15	372.750,53	349.717,12	1.560.451,98	23,52%
	01/2023	02/2023	03/2023	04/2023	05/2023	06/2023	07/2023	08/2023	TOTAL DO PERÍODO	Análise vertical do período
(-) Despesas Operacionais	- 201.906,72	- 209.456,73	- 263.191,78	- 232.942,90	- 231.975,12	- 262.737,86	- 249.425,86	- 243.815,63	- 1.651.637,17	-24,89%
Despesas com vendas	- 40.219,62	- 36.270,62	- 48.106,45	- 40.859,32	- 44.202,20	- 42.208,55	- 43.003,64	- 46.581,00	- 294.870,44	-4,44%
Despesas Administrativas	- 128.570,73	- 128.774,96	- 172.565,52	- 150.237,02	- 138.365,78	- 182.067,52	- 165.415,33	- 150.025,51	- 1.065.996,98	-16,07%
Despesas Tributárias	- 23.510,46	- 32.995,23	- 28.293,01	- 27.117,48	- 27.291,20	- 26.727,13	- 26.378,71	- 26.743,07	- 192.313,25	-2,90%
Despesas Financeiras	- 9.605,91	- 11.415,92	- 14.226,80	- 14.729,08	- 22.115,94	- 11.734,66	- 14.628,18	- 20.466,05	- 98.456,50	-1,48%
Resultado Operacional Líquido	- 221.198,07	- 143.739,75	59.391,48	- 32.915,36	136.819,64	- 12.867,71	123.324,67	105.901,49	- 91.185,11	-1,37%
Receitas Financeiras	-	-	-	-	-	-	-	-	-	0,00%
Receitas Não Operacionais	25.553,33	32.770,77	5.575,37	173.675,99	21.868,12	5.661,44	78.761,75	99.621,09	332.543,90	5,01%
Resultado antes IRPJ e CSSL	- 195.644,74	- 110.968,98	64.966,85	140.760,63	158.687,76	- 18.529,15	202.086,42	205.522,58	241.358,79	3,64%
IRPJ e CSSL	-	-	-	-	-	- 69.078,73	-	-	- 69.078,73	-1,04%
LUCRO DO EXERCÍCIO	- 195.644,74	- 110.968,98	64.966,85	140.760,63	158.687,76	- 87.607,88	202.086,42	205.522,58	172.280,06	2,60%

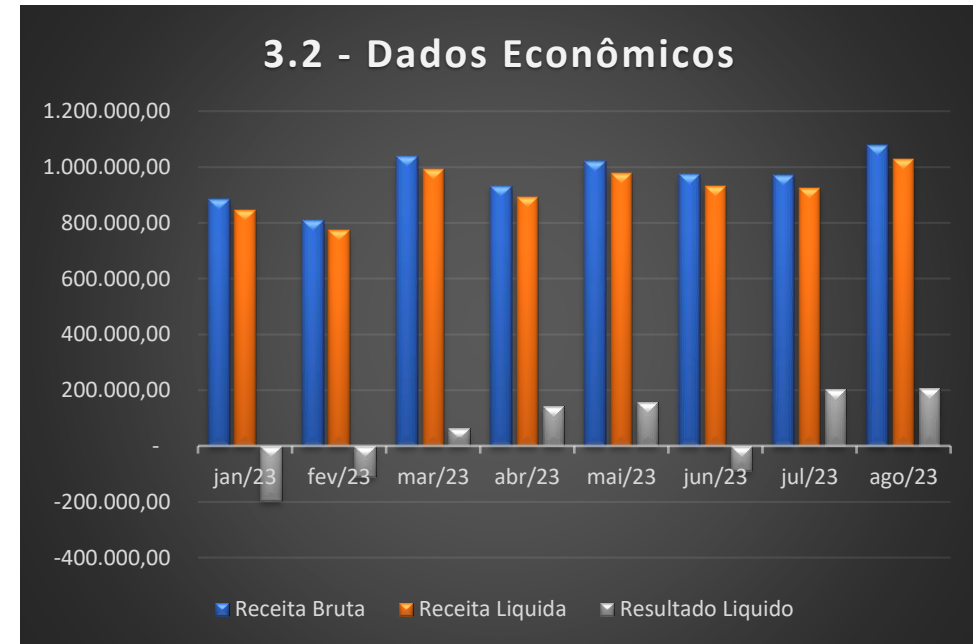




3.2. Do quadro econômico

3.2.3 Dados econômicos

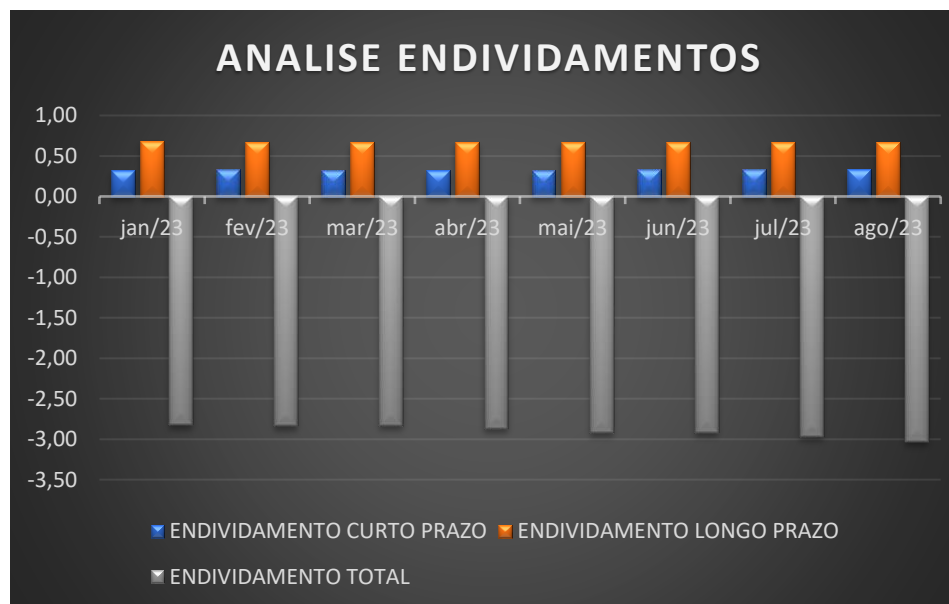
A empresa analisada manteve receitas com valores lineares no período analisado, porém com uma rentabilidade diferente.





3.2. Do quadro econômico

3.2.4 Despesa financeira e operacional



3.3. Credores submetidos ao processo de Rec. Judicial

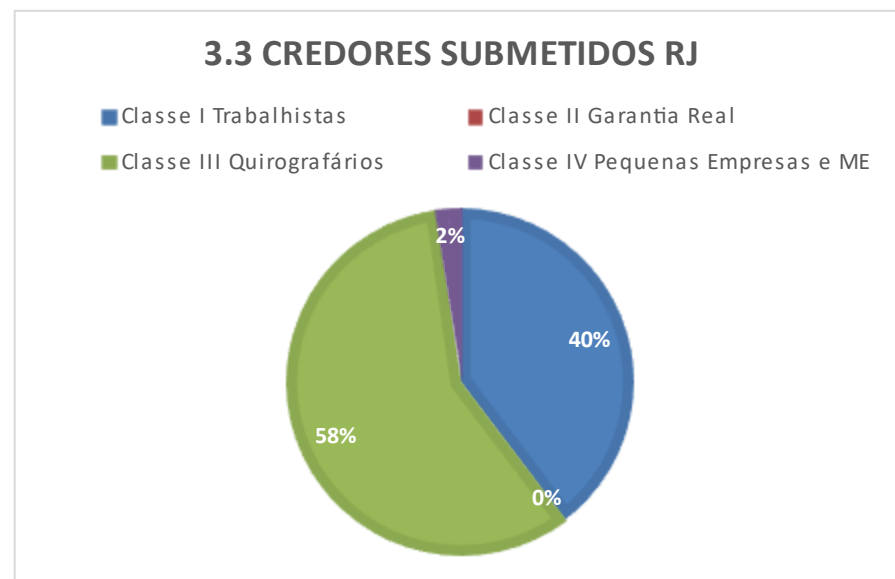
De acordo com a relação de credores apresentada pela recuperanda, a empresa possui dívidas anteriores a propositura da RJ que perfazem um total aproximado de R\$ 5.277.382,21 de passivo, assim distribuídos:

Descrição	Valor total	% representação
Classe I Trabalhistas	R\$ 2.095.628,57	40%
Classe II Garantia Real	R\$ -	0,00%
Classe III Quirografários	R\$ 3.061.931,47	58%
Classe IV Pequenas Empresas e ME	R\$ 119.822,17	2%
Total	R\$ 5.277.382,21	100,00%



3.3. Credores submetidos ao processo de Rec. Judicial

Como se verifica pelo gráfico abaixo, praticamente a unanimidade do passivo vinculado a RJ é composto por credores quirografários.



3.4. Dívidas fiscais

A empresa indica a existência de passivo fiscal e apresentou relatório de débitos emitido pela Receita Federal.

REGISTROS FISCAIS - CONSOLIDAÇÃO DAS OPERAÇÕES POR CST					
Contribuinte: EXPRESSO VITÓRIA TRANSPORTES LTDA.					
CNPJ: 96.662.614/0001-08		Código SCP:			
Regime: Escrituração detalhada pelo regime de competência					
Período de Apuração: 01/08/2023 a 31/08/2023					
CST	Valor Total do Item	Base de Cálculo PIS/Pasep *	Base de Cálculo COFINS *	Valor PIS/PASEP	Valor COFINS
01	704.340,48	692.325,51	692.325,51	4.525,39	20.886,38
02	0,11	0,11	0,11	0,00	0,00
06	482.227,50	460.366,30	460.366,30	0,00	0,00
TOTAL RECEITAS/SAÍDAS	1.186.568,09	1.152.691,92	1.152.691,92	4.525,39	20.886,38

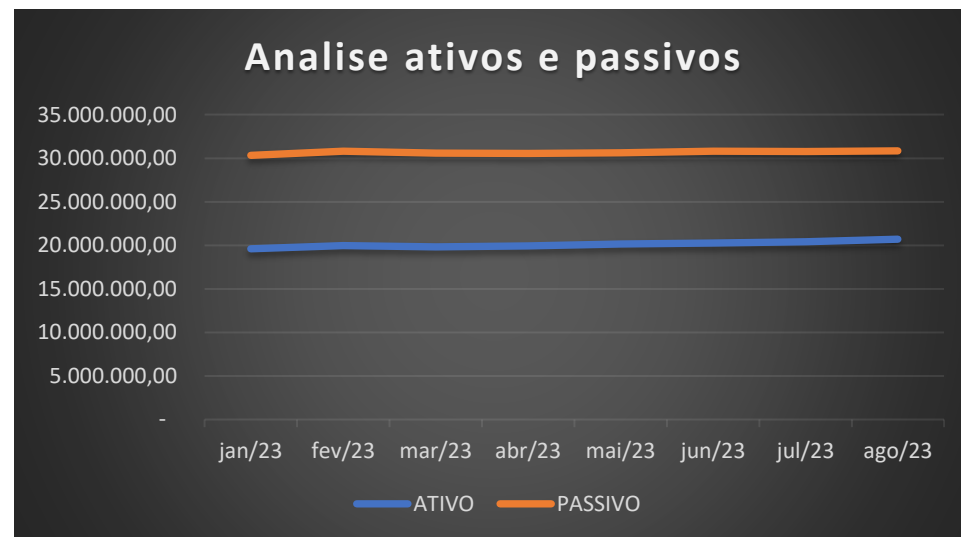
* O conteúdo informado nesta coluna não considera os documentos e operações que tem a apuração de crédito/débito das respectivas contribuições com base nos campos de apuração por quantidade (QUANT_BC_PIS e QUANT_BC_COFINS).



4. ANÁLISE E RESULTADOS ECONÔMICOS

4.1. Dados Balancetes mensais Ativos e Passivos

Os valores dos ativos e passivos da empresa não sofreram alterações relevantes no período analisado conforme demonstrados no gráfico abaixo:



4. ANÁLISE E RESULTADOS ECONÔMICOS

4.2. Índices de liquidez

INDICATIVOS DE LIQUIDEZ

Em subitens tal indicativo foi analisado em 4 etapas, quais sejam:

- Liquidez Corrente: tem por objetivo analisar as condições de pagamento das dívidas no curto prazo.
- Liquidez Seca: tem por objetivo analisar as condições de pagamento das dívidas no curto prazo, mas exclui o item estoques no qual estão muitas vezes valorizados eis que não aplicado índices de depreciação e outros fatores econômicos; e,
- Liquidez Geral: Analisa as condições de pagamento das dívidas de longo e curto prazo.



4. ANÁLISE E RESULTADOS ECONÔMICOS

4.2. Índices de liquidez

INDICATIVOS DE LIQUIDEZ

Os números relativos à liquidez da devedora no geral, tiveram melhora após a propositura da presente demanda, estando com índices superiores ao mínimo.

De acordo com as informações apuradas, a empresa possui um ÍNDICE DE LIQUIDEZ GERAL de 0,67 inferior a 1,00, índice considerado pelos analistas como ponto mínimo de controle.

Salienta, todavia, que o perfil do negócio (prestação de serviço) comumente não apresenta índices de liquidez elevados visto que poucos ativos imobilizados possuem.

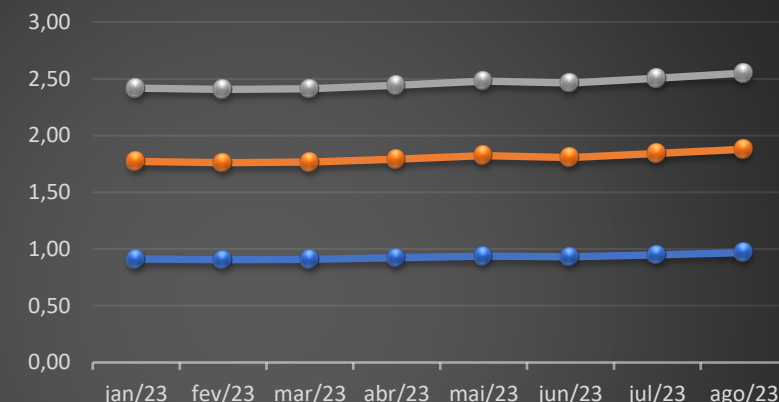


4. ANÁLISE E RESULTADOS ECONÔMICOS

4.2. Índices de liquidez

Os indicadores de liquidez da empresa demonstram uma capacidade de honrar suas dívidas, pois em todas as situações, são indicadores positivos. Cabe apenas ressaltar que a maioria dos ativos, que garantem os indicadores, são representados pelo imobilizado da empresa.

Indicadores de Liquidez



	jan/23	fev/23	mar/23	abr/23	mai/23	jun/23	jul/23	ago/23
LIQUIDEZ GERAL (AC + ALP) / (PC + PLP)	0,65	0,65	0,65	0,65	0,66	0,66	0,66	0,67
LIQUIDEZ SECA (AC - EST) / PC	0,86	0,86	0,86	0,87	0,89	0,88	0,89	0,91
LIQUIDEZ CORRENTE AC / PC	0,91	0,90	0,91	0,92	0,94	0,93	0,95	0,97

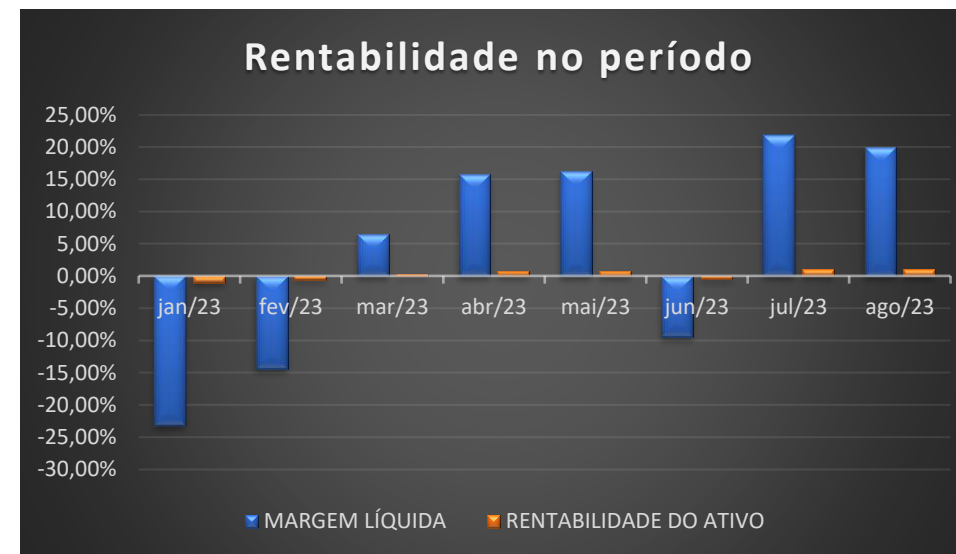


4. ANÁLISE E RESULTADOS ECONÔMICOS

4.4. Índices de rentabilidade

Este subitem foi analisado de 2 formas:

- **Margem Líquida:** Representa qual o percentual líquido de lucro que a empresa obtém por cada unidade vendida;
- **Rentabilidade do ativo:** Representa o percentual de rentabilidade do ativo com base no lucro obtido



5. CONCLUSÕES


Conforme exposto ao longo do presente relatório de atividades, resta demonstrado através de visita realizada na sede da empresa e demais documentos apresentados que a requerente *está em funcionamento*, desenvolvendo sua atividade, voltada ao transporte coletivo de pessoas, principalmente nos ramos de fretamento contínuo e turismo.

Além disso, de acordo com a análise da documentação e da contabilidade apresentada, é possível depreender que o relato da inicial é factível, restando em evidência que a empresa está enfrentando situação de crise econômico-financeira, documentada também nos balanços e demonstrativos de resultado.



VISITA TÉCNICA

A administração judicial informa que realizou visitação na sede da empresa em 17/05/23, conforme levantamento fotográfico que segue:





Estevez Guarda

Administração Judicial

PORTO ALEGRE - RS
Av. Carlos Gomes, 700 - 614
Boa Vista - CEP 90480-000

R. Bocaiúva, 2125 - 1º e 2º andar,
Centro, Florianópolis - SC

R. Gen. Mário Tourinho, 1746,
1601 - Seminário, Curitiba - PR

Av. Pres. Juscelino Kubitschek,
1327, Itaim Bibi, São Paulo - SP

Central de Atendimento
(51) 3331-1111

E-mail: contato@estevezguarda.com.br



www.estevezguarda.com.br