



Estevez Guarda
Administração Judicial

RR TAPETES EIRELI

Recuperação Judicial nº5002448-20.2021.8.21.0047

2ª Vara Cível da Comarca de Estrela – RS

Relatório Mensal de Atividades

Agosto/2022



ÍNDICE



Estevez Guarda
Administração Judicial

1. Introdução	3
1.1 – Cronograma processual	4
1.2 – Da estrutura societária e organizacional – atividade empresarial	5
1.3 – Resumo processual	6
1.4 – Demandas pendentes de julgamento	7
2 – Plano de recuperação judicial	8
3 – Situação Operacional da empresa	9
3.1 – Quadro de funcionários	10
3.2 – Quadro Econômico	11
3.2.1 – Da análise vertical do Balanço	11
3.2.2 – Da análise vertical do DRE	12
3.2.3 – Dados Econômicos	13
3.2.4 – Despesa financeira e operacional	14
3.3 – Credores Submetidos ao Plano	15/16
3.4 – Dívidas Fiscais	17
4. Balanços, análises e Índices de Liquidez	18
4.1 – Ativos e Passivos	18
4.2 – Índices de Liquidez	19/21
4.3 – Índices de Rentabilidade	22
5. Da visita técnica	24/27
6. Conclusões	28



www.estevezguarda.com.br

1. INTRODUÇÃO

- Trata-se de pedido de recuperação judicial proposto em 10.08.2021 pelas empresas A C Couros Ltda. ME e RR Tapetes EIRELI que compõem o Grupo Raro Requite. O referido processo está tramitando sob o nº 5002448-20.2021.8.21.0047 perante o juízo da 2ª Vara Judicial da Comarca de Estrela -RS.
- O presente Relatório reúne de forma sintética as informações operacionais, financeiras, econômicas e processuais, limitada às informações disponibilizadas, não exaustivas, da Recuperação Judicial das empresas A C Couros Ltda. ME e RR Tapetes EIRELI, em atenção ao disposto no art. 22, II, c, da Lei 11.101/05.
- As informações prestadas pela Administradora Judicial são extraídas da análise dos dados fornecidos mensalmente pela Recuperanda, bem como de reuniões com os procuradores e representantes das empresas.



1.1. Cronograma Processual

DATA	EVENTO	LOCALIZAÇÃO AUTOS
10/08/2021	Ajuizamento do pedido de Recuperação Judicial	Evento 1
23/08/2021	Decisão de deferimento do processamento da RJ	Evento 05
22/10/2021	Apresentação do Plano	Evento 44
04/02/2022	Relatório do AJ sobre o PRJ (LREF, art. 22, II, h)	Evento 55
30/05/2022	Publicação Edital Art. 7º § 1º da LREF	Evento 72
23/08/2022	Relatório de verificação e Edital do Art. 7º § 2º da LREF	Evento 118



1.2. Da estrutura societária e organizacional – Atividade empresarial

As Requerentes narram no pedido inicial que foram constituídas para atender um mercado de grande demanda, tendo por objetivo a produção e fornecimento de couro para marcas nacionais e internacionais. Ainda, conforme os atos constitutivos apresentados, ambas as Requerentes exercem suas atividades voltadas para a manufatura e comercialização de produtos em couro, em especial, de tapetes (EVENTO 1 – Docs. 29 e 30).

No que diz respeito a abrangência de atuação, afirmam reconhecimento pelo mercado brasileiro, principalmente no ramo de decoração de alto padrão, atuando e atendendo as melhores marcas e distribuidoras de tapetes do Brasil.



1.3. Resumo processual

De acordo com o pedido inicial, a empresa recuperanda apontou como causas da crise os seguintes acontecimentos: Retração da atividade econômica, principalmente em razão da pandemia do COVID-19; As medidas sanitárias e de distanciamento social impostas pelo Governo Estadual, em razão da pandemia do COVID-19, impactaram no aumento significativo da matéria prima dos produtos beneficiados pelas Requerentes e, conseqüentemente, na diminuição abrupta da margem de lucro; Sendo o couro a principal matéria prima das Requerentes, apresentaram dados do SBA – Sistema Brasileiro do Agronegócio que indicam que o couro verde comum teve uma alta de 9,4%¹ a nível médio Nacional e, especificamente, no Rio Grande do Sul chegou a de 14,3%; Apontam que o aumento dos custos fixos para a manutenção das atividades e a diminuição drástica de receita fizeram com que as Requerentes buscassem créditos e financiamentos junto a bancos e outras instituições financeiras, tais como factorings e fidics, dentre outros.

Nesse sentido, considerando o deferimento do processamento do pedido de Recuperação Judicial das empresas, necessário aguardar a manifestação dos credores a respeito do Plano de Recuperação Judicial, apresentado tempestivamente (Evento 44).



1.4. Demandas pendentes de julgamento

Atendendo a dispositivo sugerido pelo CNJ, especialmente no que se refere a necessidade de identificação de demandas que podem gerar obstáculos no andamento do feito.

Nesta seara **não identificou qualquer** incidente ou feito que necessite certa urgência na avaliação e julgamento.



2. PLANO DE RECUPERAÇÃO JUDICIAL

Conforme relatado anteriormente, as empresas recuperandas apresentaram tempestivamente o Plano de Recuperação Judicial, acompanhado dos seus respectivos laudos, nos termos do art. 53 da Lei 11.101/05, conforme **EVENTO 44**.

Nesse sentido, a Administração Judicial elaborou relatório sobre o Plano de Recuperação Judicial, nos termos do art. 22, II, h, da Lei 11.101/05, de acordo com a manifestação de **EVENTO 55**.



3. SITUAÇÃO OPERACIONAL DA RR TAPETES EIRELI

As informações operacionais foram obtidas através dos documentos disponibilizados pelas empresas recuperandas, em cumprimento ao disposto no art. 52, IV da Lei 11.101/05.

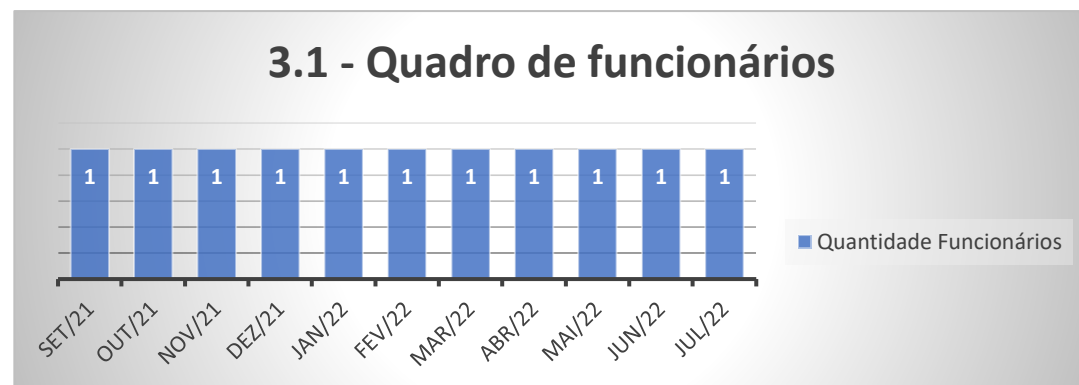
Desta forma, trata-se o presente relatório da análise das informações contábeis disponibilizadas, **considerando o mês de julho de 2022.**



3.1. Do quadro de funcionários

RR TAPETES EIRELI

A empresa indica apenas um funcionário ativo, sem modificação nos meses analisados. Assim, segue gráfico do quadro funcional.





3.2. Do quadro econômico

3.2.1 Da Análise vertical do Balanço

RR TAPETES EIRELI

Conforme segue, verifica-se análise vertical do Balanço com variação de Julho/22.

	05/2022	06/2022	07/2022	Variação Mensal	Análise Horizontal
ATIVO	8.299.584,00	8.254.968,83	8.456.177,64	201.208,81	2,44%
ATIVO CIRCULANTE	8.293.244,68	8.248.723,68	8.450.026,66	201.302,98	2,44%
DISPONIBILIDADE	17.222,12	16.580,61	9.300,92	- 7.279,69	-43,90%
CLIENTES	4.479.436,22	4.358.382,92	4.407.576,88	49.193,96	1,13%
ESTOQUES	13.355,80	13.355,80	13.355,80	-	0,00%
TRIBUTOS A RECUPERAR	38.249,84	38.329,73	40.235,24	1.905,51	4,97%
OUTROS CRÉDITOS	3.744.980,70	3.822.074,62	3.979.557,82	157.483,20	4,12%
DESPESAS EXERCÍCIOS SEGUINTE	-	-	-	-	0,00%
ATIVO NÃO CIRCULANTE	6.339,32	6.245,15	6.150,98	- 94,17	-1,51%
DIREITOS REALIZÁVEIS LONGO PRAZO	-	-	-	-	0,00%
IMOBILIZADO	6.339,32	6.245,15	6.150,98	- 94,17	-1,51%
PASSIVO	8.299.584,00	8.254.968,83	8.456.177,64	201.208,81	2,44%
PASSIVO CIRCULANTE	4.310.385,32	4.179.182,36	4.319.105,09	139.922,73	3,35%
FORNECEDORES	233.753,91	232.448,99	245.993,44	13.544,45	5,83%
EMPRESTIMOS E FINANCIAMENTOS	3.273.571,61	3.138.989,41	3.146.165,96	7.176,55	0,23%
OBRIGAÇÕES TRIBUTARIAS e TRABALHISTAS	803.059,80	807.743,96	818.920,69	11.176,73	1,38%
OUTRAS OBRIGAÇÕES	-	-	108.025,00	108.025,00	0,00%
PASSIVO NÃO CIRCULANTE	-	-	-	-	0,00%
OBRIGAÇÕES TRIBUTARIAS PARCELADAS	-	-	-	-	0,00%
EMPRESTIMOS E FINANCIAMENTOS	-	-	-	-	0,00%
PATRIMÔNIO LÍQUIDO	3.989.198,68	4.075.786,47	4.137.072,55	61.286,08	1,50%
CAPITAL SOCIAL INTEGRALIZADO	105.000,00	105.000,00	105.000,00	-	0,00%
RESERVAS	3.884.198,68	3.970.786,47	4.032.072,55	61.286,08	1,54%
RESERVAS DE LUCROS	3.827.591,36	3.918.480,00	3.934.893,19	16.413,19	0,42%
RESULTADO DO EXERCÍCIO	56.607,32	52.306,47	97.179,36	44.872,89	85,79%



3.2. Do quadro econômico

3.2.2 Da Análise vertical do DRE

RR TAPETES EIRELI

	09/2021	10/2021	11/2021	12/2021	01/2022	02/2022	03/2022	04/2022	05/2022	06/2022	07/2022	TOTAL DO ANO	Análise vertical do ano
Venda de Mercadorias	385.098,41	1.631.914,52	1.457.284,52	1.193.365,82	569.194,70	494.773,09	271.386,46	42.748,66	68.551,10	61.571,16	139.211,68	1.647.436,85	100,00%
Receita Prestação Serviços					-	-	-	-	-	-	-	-	0,00%
Total das Receitas	385.098,41	1.631.914,52	1.457.284,52	1.193.365,82	569.194,70	494.773,09	271.386,46	42.748,66	68.551,10	61.571,16	139.211,68	1.647.436,85	100,00%
(-) Deduções das Receitas	- 250.709,46	- 809.188,58	- 309.585,18	- 1.557.830,62	- 209.870,85	- 301.197,73	- 230.216,69	- 80.007,53	- 6.974,95	- 4.684,16	- 26.315,19	- 859.267,10	-52,16%
Receita Líquida	134.388,95	822.725,94	1.147.699,34	364.464,80	359.323,85	193.575,36	41.169,77	37.258,87	61.576,15	56.887,00	112.896,49	788.169,75	47,84%
Custo das Mercadorias e serviços	- 3.195,42	- 35.556,89	- 120.850,60	- 118.997,58	- 123.128,00	- 56.031,96	- 33.857,96	- 2.993,44	- 1.298,02	- 1.018,21	- 11.410,42	- 229.738,01	-13,95%
Lucro Bruto	131.193,53	787.169,05	1.026.848,74	245.467,22	236.195,85	137.543,40	7.311,81	40.252,31	60.278,13	55.868,79	101.486,07	558.431,74	33,90%
	set/2021	out/2021	nov/2021	dez/2021	01/2022	02/2022	03/2022	04/2022	05/2022	06/2022	07/2022	TOTAL DO ANO	Análise vertical do ano
(-) Despesas Operacionais	- 36.665,31	- 75.761,71	- 114.130,21	- 219.595,40	- 94.748,62	- 39.208,58	- 25.512,80	- 3.405,99	- 3.670,81	- 3.562,32	- 4.306,71	- 174.415,83	-10,59%
Despesas Com Vendas	- 1.600,00	-	- 23.153,51	-	-	- 3.150,00	-	-	- 1.000,00	- 503,57	-	- 4.653,57	-0,28%
Despesas Administrativas	- 5.305,39	- 2.984,31	- 4.036,70	- 4.041,01	- 6.152,76	- 1.212,00	- 2.352,00	- 1.852,00	- 1.409,58	- 1.828,66	- 1.212,00	- 16.019,00	-0,97%
Despesas Tributárias	-	-	-	-	-	-	-	-	-	-	-	-	0,00%
Despesas Financeiras	- 29.759,92	- 72.777,40	- 86.940,00	- 215.554,39	- 88.595,86	- 34.846,58	- 23.160,80	- 1.553,99	- 1.261,23	- 1.230,09	- 3.094,71	- 153.743,26	-9,33%
Resultado Operacional Líquido	94.528,22	711.407,34	912.718,53	465.062,62	141.447,23	98.334,82	18.200,99	43.658,30	56.607,32	52.306,47	97.179,36	384.015,91	23,31%
Receitas Financeiras	-	-	114,71	-	-	4,87	-	-	-	-	-	4,87	0,00%
Receitas Não Operacionais	-	-	-	-	-	-	-	-	-	-	-	-	0,00%
Resultado antes IRPJ e CSSL	94.528,22	711.407,34	912.833,24	465.062,62	141.447,23	98.339,69	18.200,99	43.658,30	56.607,32	52.306,47	97.179,36	384.020,78	23,31%
IRPJ e CSSL	-	-	-	-	-	-	-	-	-	-	-	-	0,00%
LUCRO DO EXERCÍCIO	94.528,22	711.407,34	912.833,24	465.062,62	141.447,23	98.339,69	18.200,99	43.658,30	56.607,32	52.306,47	97.179,36	384.020,78	23,31%

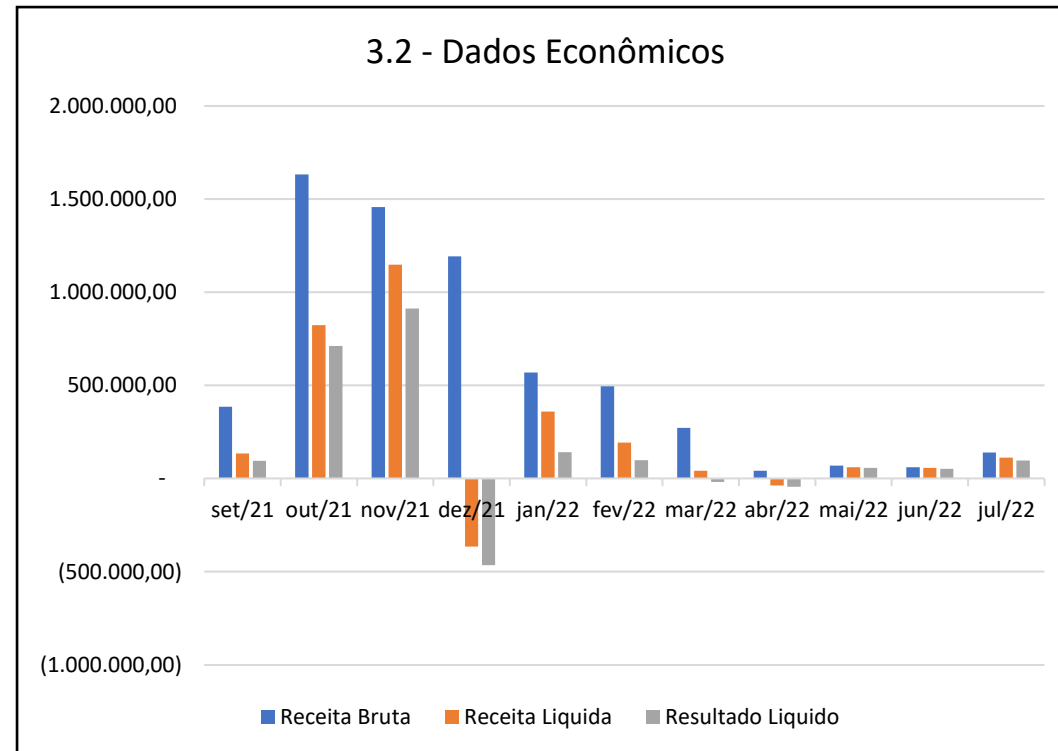


3.2. Do quadro econômico

3.2.3 Dados econômicos

RR TAPETES EIRELI

É possível observar uma mudança do quadro econômico da empresa nos últimos meses, principalmente com relação ao aumento do faturamento no período analisado.



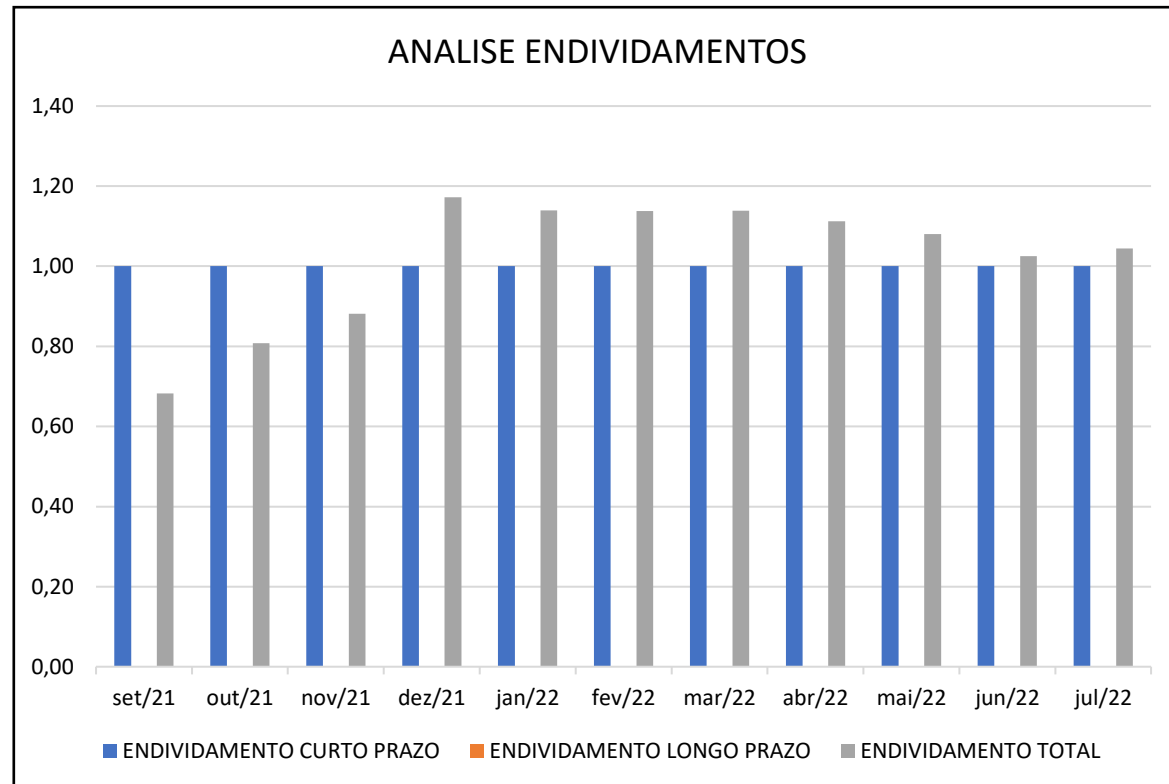


3.2. Do quadro econômico

3.2.3 Despesa financeira e operacional

RR TAPETES EIRELI

O endividamento da empresa de curto prazo e longo prazo vem se mantendo de certa forma estável, com pequenas variações durante o período analisado.



3.3. Credores submetidos ao processo de Rec. Judicial

RR TAPETES EIRELI

A empresa possui cerca de 18 credores vinculados a sua recuperação por dívidas anteriores a propositura da RJ, que perfazem um total aproximado de R\$ 712.776,23 de passivo, assim distribuídos:

Descrição	Nº Credores	Valor total	% representação
Classe I Trabalhistas	2	R\$ 41.800,00	5,86%
Classe II Garantia Real	0	R\$ -	0,00%
Classe III Quirografários	16	R\$ 670.976,23	94,14%
Classe IV Pequenas Empresas e ME	0	R\$ 0,00	0,00%
Total	18	R\$ 712.776,23	100,00%



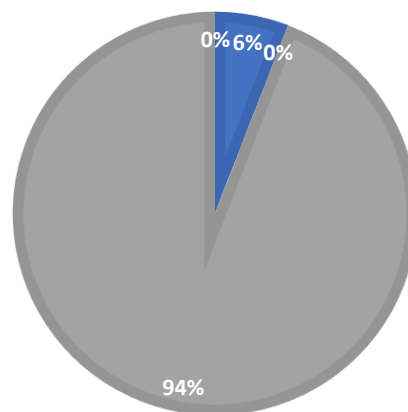
3.3. Credores submetidos ao processo de Rec. Judicial

RR TAPETES EIRELI

Como se verifica pelo gráfico abaixo, praticamente a unanimidade do passivo vinculado a RJ é de credores com quirografários.

3.3 CREDITORES SUBMETIDOS RJ

- Classe I Trabalhistas
- Classe II Garantia Real
- Classe III Quirografários
- Classe IV Pequenas Empresas e ME



3.4. Dívidas fiscais

RR TAPETES EIRELI

A empresa indica a existência de passivo fiscal de aproximadamente R\$ 807.743,96.

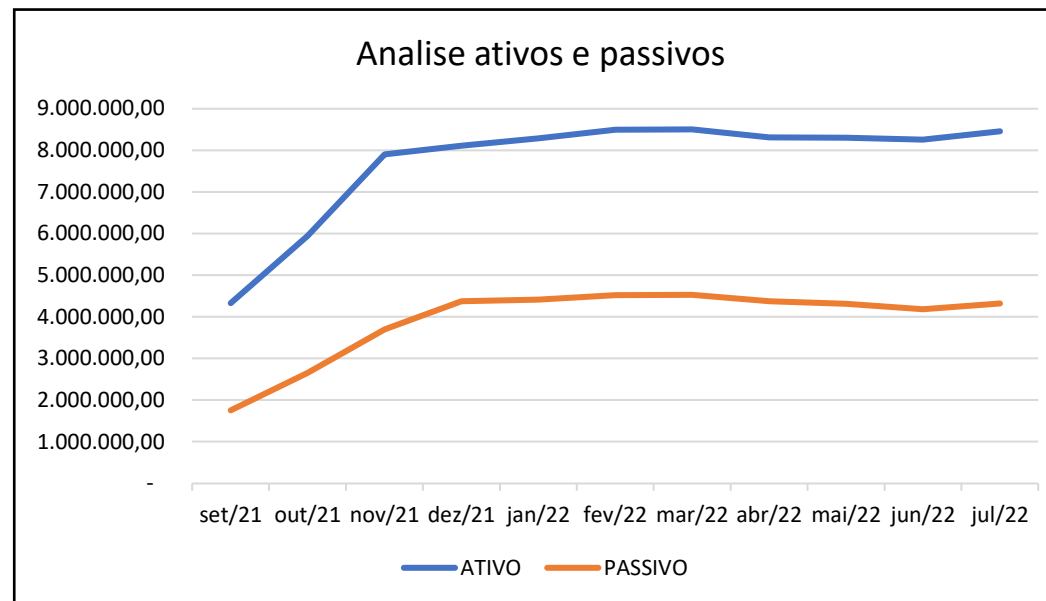
Durante os meses analisados, indicou a impossibilidade de pagamento de tributos devidos, em especial de INSS.



4. ANÁLISE E RESULTADOS ECONÔMICOS DA RR TAPETES EIRELI

4.1. Dados Balancetes mensais Ativos e Passivos

Os valores dos ativos e passivos da empresa sofreram alterações relevantes no período analisado conforme demonstrados no gráfico:



4. ANÁLISE E RESULTADOS ECONÔMICOS DA RR TAPETES EIRELI

4.2. Índices de liquidez

INDICATIVOS DE LIQUIDEZ

Em subitens tal indicativo foi analisado em 4 etapas, quais sejam:

- **Liquidez Corrente:** tem por objetivo analisar as condições de pagamento das dívidas no curto prazo.
- **Liquidez Seca:** tem por objetivo analisar as condições de pagamento das dívidas no curto prazo, mas exclui o item estoques no qual estão muitas vezes valorizados eis que não aplicado índices de depreciação e outros fatores econômicos;
- **Liquidez Geral:** Analisa as condições de pagamento das dívidas no longo prazo;



4. ANÁLISE E RESULTADOS ECONÔMICOS DA RR TAPETES EIRELI

4.2. Índices de liquidez

INDICATIVOS DE LIQUIDEZ

Os números relativos à liquidez da devedora no geral, continuam iguais no período analisado.

Conforme gráfico abaixo, em geral a empresa possui um ÍNDICE DE LIQUIDEZ GERAL de 1,96 superior a 1,00, isto demonstra que a empresa possui ativos superiores as obrigações existentes.

Salienta, todavia, que o perfil do negócio (prestação de serviço) comumente não apresenta índices de liquidez elevados visto que poucos ativos imobilizados possuem.

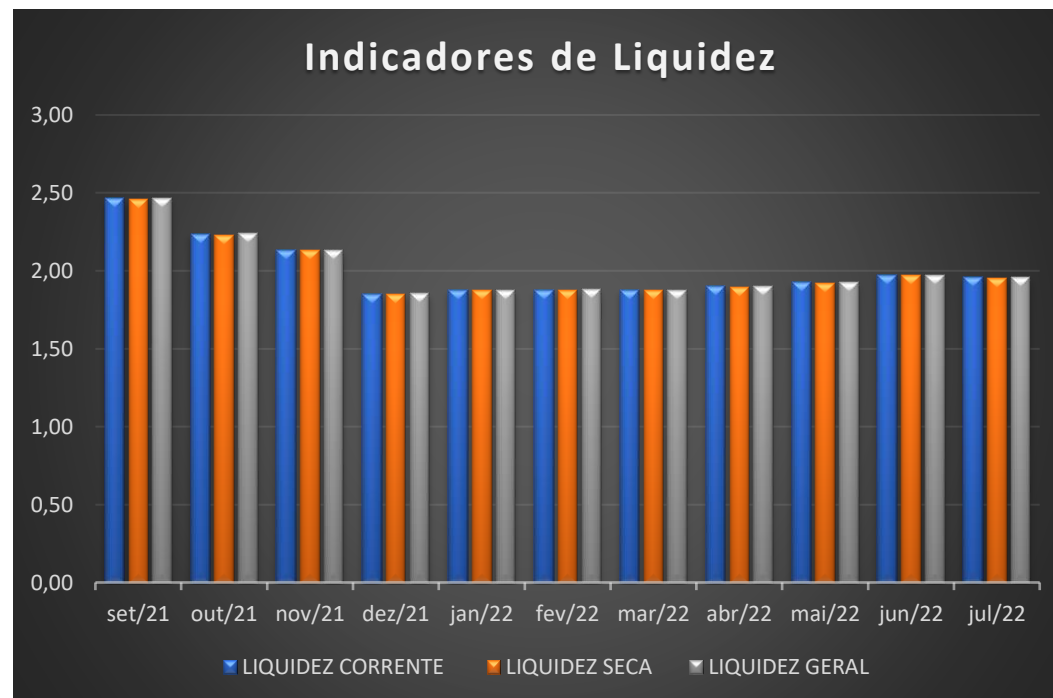


4. ANÁLISE E RESULTADOS ECONÔMICOS DA RR TAPETES EIRELI

4.2. Índices de liquidez

INDICATIVOS DE LIQUIDEZ

Os indicadores de liquidez da empresa demonstram uma capacidade de honrar suas dívidas, pois em todas as situações, são indicadores superiores a 1.

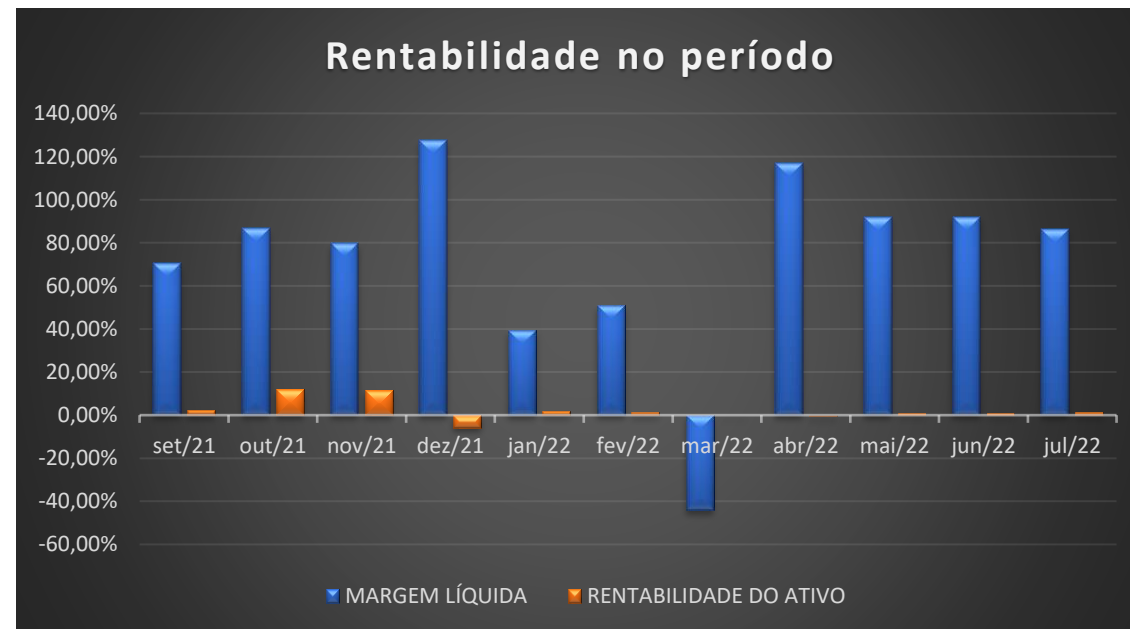


4. ANÁLISE E RESULTADOS ECONÔMICOS DA RR TAPETES EIRELI

4.4. Índices de rentabilidade

Este subitem foi analisado de 2 formas:

- **Margem Líquida.** Representa qual o percentual líquido de lucro que a empresa obtém por cada unidade vendida;
- **Rentabilidade do ativo.** Representa o percentual de rentabilidade do ativo com base no lucro obtido



5. DOS ESCLARECIMENTOS PRESTADOS PELA RECUPERANDA

Conforme relatado nos relatórios anteriores, no exercício de suas atribuições, a Administração Judicial procurou a empresa para que fossem prestados esclarecimentos e justificativas a respeito de operações realizadas após o deferimento do processamento de Recuperação Judicial.

Nesse sentido, informa-se que os esclarecimentos foram prestados nos seguintes termos:

“Foi esclarecido que a AC Couros e RR Tapetes nos últimos anos construíram sua operação se utilizando de fomentos através de empresas com essa finalidade comercial.

Com o ajuizamento do pedido de recuperação judicial e com as contratações de consultorias técnicas para auxílio no soerguimento empresarial, constatou-se que as operações de fomentos não eram realizadas de acordo com cada caso específico, principalmente, com a utilização de fomento mercantil, quando na verdade deveria ser utilizada a prática de fomento de matéria prima.

A confusão de modalidades de fomento vinha causando prejuízos e transtornos aos clientes e ao fluxo operacional das recuperandas, especialmente, com elevado número de cancelamento de pedidos (ausência ou demora da conclusão do produto) e estrangulamento do caixa (mais crédito que produção).

Em razão disso, as recuperandas buscaram ajustar as práticas de fomento de acordo com as suas reais finalidades, sem confundir suas espécies. Contudo, esse ajuste operacional gerou um considerável número de devoluções nos meses acima referidos.

As consequências dos ajustes (devoluções) foram alinhadas com a maioria das partes envolvidas (clientes e fundos) para evitar maiores prejuízos e consolidar as obrigações remanescentes”.



6. DA VISITA TÉCNICA



GRUPO RARO REQUINTE



Em atividade

SEDE

Rua Flaviano da Silva Bittencourt, n.º.
665, Bairro Laranjeiras, Município de
Bom Retiro do Sul, Estado do Rio
Grande do Sul, CEP: 95870-000



Conforme informado anteriormente, a Administração Judicial no exercício de suas funções e em observância ao disposto no art. 22, II, c da LREF, realizou visita técnica na empresa em **21/07/2022**, acompanhada pelos advogados Caroline Pastro Klóss (OAB/RS 99.624) e Pablo Werner (OAB/RS 100.955), conforme levantamento fotográfico que segue:



6. DA VISITA TÉCNICA

Fotos da entrada da empresa:



6. DA VISITA TÉCNICA

Fotos da produção:



6. DA VISITA TÉCNICA

Fotos dos produtos e estoque:



7. CONCLUSÕES

Conforme exposto ao longo do presente relatório de atividades, a Administração Judicial realizou visita no local em 21/07/2022 e constatou que a empresa está em atividade.

Além disso, conforme análise dos demonstrativos contábeis é possível afirmar que a empresa está em operação, embora tenha sido observada uma diminuição no faturamento no período analisado.

Ainda, a Administração Judicial recebeu por parte da recuperanda as justificativas com relação aos pontos questionados, conforme item 5 do presente relatório.

Em suma, de acordo com a análise da documentação e da contabilidade apresentada, é possível depreender que o relato da inicial é factível, restando em evidência que a empresa está enfrentando situação de crise econômico-financeira, documentada também nos balanços e demonstrativos de resultado.





Estevez Guarda

Administração Judicial

**Av. Carlos Gomes, nº 700, sala 614 - Boa Vista –
Porto Alegre – RS - CEP 90480-000**

(51) 3331.1111 - contato@estevezguarda.com.br



www.estevezguarda.com.br