

# RELATÓRIO MENSAL DE ATIVIDADES

## GRUPO SELTEC

**PROCESSO Nº 5049247-94.2023.8.21.0001/RS**  
**1º Juízo da Vara Regional Empresarial de Porto Alegre - RS**

**MAIO A JUNHO DE 2023**





# Estevez Guarda

## Administração Judicial

### ÍNDICE

<b>1. Introdução</b>	<b>3</b>
1.1 – Cronograma processual	4
1.2 – Da estrutura societária e organizacional – atividade empresarial	5
1.2.1 – Da Sede e das Filiais	6
1.3 – Do Comprovante de Inscrição e Situação Cadastral	7
1.4 – Dos sócios e Administradores das Recuperandas	8
1.5. – Resumo Processual	9
1.6 – Demandas pendentes de Julgamento	10
<b>2 – Plano de Recuperação Judicial</b>	<b>11</b>
<b>3 – Situação Operacional da Empresa</b>	<b>12</b>
3.1 – Quadro de funcionários	13
3.2 – Quadro Econômico consolidado do GRUPO	14
3.2.1 – Da análise vertical do DRE	15
3.3 – Credores Submetidos ao Processo de Recuperação Judicial	16/17
3.4 – Dividas Fiscais	18
<b>4. Análises e Resultados Econômicos</b>	<b>19</b>
4.1 – Ativos e Passivos	19
4.2 – Índices de Liquidez	20/21
4.3 – Análise dos Indicadores	22
4.4 – Análise das Receitas	23
4.5 – Análise das Despesas	24
4.6 – Análise do Patrimônio Líquido	25
<b>5 - Conclusões</b>	<b>26</b>
<b>ANEXO I – VISITA TÉCNICA</b>	<b>27</b>

## 1. INTRODUÇÃO

- Trata-se de pedido de recuperação judicial proposto em 23/03/2023 pelas empresas SELTEC VIGILÂNCIA ESPECIALIZADA LTDA. e SELTEC SISTEMAS DE SEGURANÇA LTDA., que compõem o GRUPO SELTEC. O referido processo está tramitando sob o nº 50492479420238210001 perante o 1º juízo da Vara Regional Empresarial de Porto Alegre - RS.
- O presente Relatório reúne de forma sintética as informações operacionais, financeiras, econômicas e processuais, limitada às informações disponibilizadas, não exaustivas, da Recuperação Judicial das empresas do GRUPO, em atenção ao disposto no art. 22, II, c, da Lei 11.101/05.
- As informações prestadas pela Administradora Judicial são extraídas da análise dos dados fornecidos mensalmente pela Recuperanda, bem como de reuniões com os procuradores e representantes da empresa.



## 1.1. CRONOGRAMA PROCESSUAL

DATA	EVENTO	LOCALIZAÇÃO AUTOS
23/03/2023	Ajuizamento do pedido de Recuperação Judicial	<a href="#">Evento 1</a>
28/03/2023	Decisão de Deferimento do Processamento da Recuperação Judicial	<a href="#">Evento 10</a>
14/04/2023	Relatório Inicial da Administração Judicial	<a href="#">Evento 36</a>
26/04/2023	Publicação Edital Art. 7º § 1º LREF	<a href="#">Evento 65</a>
29/05/2023	Apresentação do Plano de Recuperação Judicial	<a href="#">Evento 156</a>
15/06/2023	Relatório da Administração Judicial Sobre Plano de Recuperação Judicial	<a href="#">Evento 172</a>



## 1.2. Da estrutura societária e organizacional – Atividade empresarial

As recuperandas narram no pedido inicial que atuam no setor de segurança privada desde 1989, época em que foi constituída a sociedade empresária “Seltec Vigilância”. Após, no ano de 1997 foi fundada a “Seltec Sistemas”. Assim, as empresas prestam os serviços de segurança armada ostensiva, auxiliar de segurança patrimonial, circuito fechado de televisão e monitoramento de alarmes.

O faturamento das empresas é advindo principalmente de serviços prestados a órgãos públicos, que representa 80% de seu faturamento, de modo que a saúde financeira do Grupo extremamente dependente de pagamentos regulares por parte dessa classe de clientes.

No que diz respeito a abrangência de sua atuação, informam que atualmente atuam somente no estado do RS, tendo, no passado, atuado também nos estados de Santa Catarina e Paraná.



## 1.2. Da estrutura societária e organizacional – Atividade empresarial

### 1.2.1 Da Sede e das Filiais

As requerentes narram que possuem como principal sede o estabelecimento localizado à Rua Zelma Antunes Pereira, nº 86, bairro Medianeira, Eldorado do Sul/RS.

Explicam que possuíam filiais em Rio Grande/RS, Curitiba/PR e Florianópolis/SC, mas que recentemente suas operações foram encerradas.

Atual Sede Social

Rua Zelma Antunes Pereira, nº  
86, bairro Medianeira, Eldorado  
do Sul/RS, CEP 92.990-000



### 1.3. Do Comprovante de Inscrição e Situação Cadastral

Ainda, a partir de consulta ao site da Receita Federal, junta-se os comprovantes de inscrição e de situação cadastral das recuperandas.

REPÚBLICA FEDERATIVA DO BRASIL			
CADASTRO NACIONAL DA PESSOA JURÍDICA			
NUMERO DE INSCRIÇÃO 02.233.896/0001-84 MATRIZ	COMPROVANTE DE INSCRIÇÃO E DE SITUAÇÃO CADASTRAL	DATA DE ABERTURA 21/10/1997	
NOME EMPRESARIAL SELTEC SISTEMAS DE SEGURANCA E SERVICOS LTDA			
TITULO DO ESTABELECIMENTO (NOME DE FANTASIA) *****			PORTE DEMAIS
CÓDIGO E DESCRIÇÃO DA ATIVIDADE ECONÔMICA PRINCIPAL 82.99-7-99 - Outras atividades de serviços prestados principalmente às empresas não especificadas anteriormente			
CÓDIGO E DESCRIÇÃO DAS ATIVIDADES ECONÔMICAS SECUNDÁRIAS 43.99-1-03 - Obras de alvenaria 53.20-2-01 - Serviços de malote não realizados pelo Correio Nacional 80.11-1-01 - Atividades de vigilância e segurança privada 80.20-0-01 - Atividades de monitoramento de sistemas de segurança eletrônico 81.11-7-00 - Serviços combinados para apoio a edifícios, exceto condomínios prediais 82.11-3-00 - Serviços combinados de escritório e apoio administrativo 82.19-9-99 - Preparação de documentos e serviços especializados de apoio administrativo não especificados anteriormente			
CÓDIGO E DESCRIÇÃO DA NATUREZA JURÍDICA 206-2 - Sociedade Empresária Limitada			
LOGRADOURO R ZELMA ANTUNES PEREIRA	NUMERO 90	COMPLEMENTO *****	
CEP 92.990-000	BAIRRO/DISTRITO ITAI	MUNICIPIO ELDORADO DO SUL	UF RS
ENDEREÇO ELETRÔNICO		TELEFONE (51) 3231-8800	
ENTE FEDERATIVO RESPONSÁVEL (EFR) *****			
SITUAÇÃO CADASTRAL ATIVA		DATA DA SITUAÇÃO CADASTRAL 03/11/2005	
MOTIVO DE SITUAÇÃO CADASTRAL			
SITUAÇÃO ESPECIAL *****		DATA DA SITUAÇÃO ESPECIAL *****	

REPÚBLICA FEDERATIVA DO BRASIL			
CADASTRO NACIONAL DA PESSOA JURÍDICA			
NUMERO DE INSCRIÇÃO 92.653.668/0001-67 MATRIZ	COMPROVANTE DE INSCRIÇÃO E DE SITUAÇÃO CADASTRAL	DATA DE ABERTURA 04/04/1989	
NOME EMPRESARIAL SELTEC VIGILANCIA E ESPECIALIZADA LTDA			
TITULO DO ESTABELECIMENTO (NOME DE FANTASIA) SELTEC			PORTE DEMAIS
CÓDIGO E DESCRIÇÃO DA ATIVIDADE ECONÔMICA PRINCIPAL 80.11-1-01 - Atividades de vigilância e segurança privada			
CÓDIGO E DESCRIÇÃO DAS ATIVIDADES ECONÔMICAS SECUNDÁRIAS Não informada			
CÓDIGO E DESCRIÇÃO DA NATUREZA JURÍDICA 206-2 - Sociedade Empresária Limitada			
LOGRADOURO R ZELMA ANTUNES PEREIRA	NUMERO 86	COMPLEMENTO *****	
CEP 92.990-000	BAIRRO/DISTRITO MEDEIANEIRA	MUNICIPIO ELDORADO DO SUL	UF RS
ENDEREÇO ELETRÔNICO		TELEFONE	
ENTE FEDERATIVO RESPONSÁVEL (EFR) *****			
SITUAÇÃO CADASTRAL ATIVA		DATA DA SITUAÇÃO CADASTRAL 03/11/2005	
MOTIVO DE SITUAÇÃO CADASTRAL			
SITUAÇÃO ESPECIAL *****		DATA DA SITUAÇÃO ESPECIAL *****	



## 1.4. Dos Sócios e Administradores das Recuperandas

Em relação aos sócios e administradores das empresas recuperandas, seguem as seguintes informações extraídas do *site* da Receita Federal

### Consulta Quadro de Sócios e Administradores - QSA

**CNPJ:** 02.233.896/0001-84  
**NOME EMPRESARIAL:** SELTEC SISTEMAS DE SEGURANCA E SERVICOS LTDA  
**CAPITAL SOCIAL:** R\$250.000,00 (Duzentos e cinquenta mil reais)

O Quadro de Sócios e Administradores(QSA) constante da base de dados do Cadastro Nacional da Pessoa Jurídica (CNPJ) é o seguinte:

**Nome/Nome Empresarial:** CEZAR GILNEI PACHECO  
**Qualificação:** 05-Administrador

**Nome/Nome Empresarial:** SISPAR - PARTICIPACOES LTDA  
**Qualificação:** 22-Sócio  
**Nome do Repres. Legal:** CEZAR GILNEI PACHECO **Qualif. Rep. Legal:** 05-Administrador

### Consulta Quadro de Sócios e Administradores - QSA

**CNPJ:** 92.653.666/0001-67  
**NOME EMPRESARIAL:** SELTEC VIGILANCIA ESPECIALIZADA LTDA  
**CAPITAL SOCIAL:** R\$1.850.000,00 (Hum milhão, oitocentos e cinquenta mil reais)

O Quadro de Sócios e Administradores(QSA) constante da base de dados do Cadastro Nacional da Pessoa Jurídica (CNPJ) é o seguinte:

**Nome/Nome Empresarial:** CEZAR GILNEI PACHECO  
**Qualificação:** 05-Administrador

**Nome/Nome Empresarial:** SISPAR - PARTICIPACOES LTDA  
**Qualificação:** 22-Sócio  
**Nome do Repres. Legal:** CEZAR GILNEI PACHECO **Qualif. Rep. Legal:** 05-Administrador





## 1.5. Resumo processual

De acordo com o pedido inicial, as empresas recuperandas apontam como causas da crise os seguintes acontecimentos:

- Crise provocada pela pandemia de COVID-19, agravada pelas restrições impostas pelo Sindicato da categoria;
- Endividamento bancário e concomitante aumento da taxa básica de juros (SELIC);
- Atraso no pagamento, redução de valores e rescisões de contratos relevantes;
- Perda de licitações e renovações de contratos por impossibilidade de apresentação de CND; e,
- Retenção de valores devidos às empresas do Grupo Seltec por serviços prestados a partir da impossibilidade de apresentação de CND's fiscais e trabalhistas.

Nesse sentido, considerando o deferimento do processamento do pedido de Recuperação Judicial, as empresas apresentaram, tempestivamente, Plano de Recuperação Judicial (Evento 156).



## 1.6. Demandas pendentes de julgamento

Atendendo ao dispositivo sugerido pelo CNJ, especialmente no que se refere a necessidade de identificação de demandas vinculadas ao processo, a Administração Judicial informa que localizou a seguinte demanda que está pendentes de julgamento:

Processo nº	Parte	Classe Processual
5131810-48.2023.8.21.0001	Cassio Cardoso da Silva	Habilitação de Crédito
524786622.2023.8.21.7000	Câmara de Canoas	Agravo de Instrumento
5165301-46.2023.8.21.0001	Adriano Luiz Malagoli	Habilitação de Crédito



## 2. DO PLANO DE RECUPERAÇÃO JUDICIAL

A Administração Judicial informa que as empresas recuperandas apresentaram seu Plano de Recuperação Judicial dentro do prazo legal, conforme EVENTO156.

Assim, nos termos do o Art. 22, II, “h” da Lei 11.101/05 a Administração Judicial apresentou seu Relatório sobre o Plano de Recuperação Judicial conforme EVENTO172.



### 3. SITUAÇÃO OPERACIONAL DA EMPRESA

As informações operacionais foram obtidas através dos documentos disponibilizados pelas próprias empresas recuperandas, em cumprimento ao disposto no art. 52, IV da Lei 11.101/05.

Desta forma, trata-se o presente relatório da análise das informações contábeis disponibilizadas, considerando os meses de maio e junho de 2023.



## 3.1. DO QUADRO DE FUNCIONÁRIOS

No mês de junho de 2023 as empresas do Grupo SELTEC informaram que contam com 10 funcionários ativos, sendo:

- 2 da SELTEC SISTEMAS; e,
- 8 da SELTEC VIGILÂNCIA.



## 3.2. Do quadro econômico consolidado do GRUPO

### 3.2.1 Da Análise vertical do Balanço

	12/2022	01/2023	02/2023	03/2023	04/2023	05/2023	06/2023	Variação 12/2022-04/2023
<b>ATIVO</b>	62.485.022,70	46.111.531,75	47.332.202,51	48.479.686,59	48.424.543,11	48.371.471,28	48.640.472,08	-22,16%
<b>ATIVO CIRCULANTE</b>	57.759.105,57	41.381.054,50	42.672.080,35	43.904.883,86	43.740.691,26	43.683.789,43	43.952.790,23	-23,90%
DISPONIBILIDADE	4.342.345,82	4.461.248,77	4.477.252,88	4.262.450,03	4.101.450,55	4.154.515,48	4.409.922,75	1,56%
CLIENTES	33.787.082,82	17.153.109,76	18.410.375,96	19.839.429,71	19.842.431,72	19.715.227,64	19.711.248,53	-41,66%
ESTOQUES	-	-	-	-	-	-	-	0,00%
TRIBUTOS A RECUPERAR	8.156.207,58	8.674.993,45	8.728.090,54	8.790.053,81	8.793.006,98	8.796.405,76	8.810.874,41	8,03%
OUTROS CRÉDITOS	11.091.355,17	10.707.936,68	10.672.955,13	10.629.544,47	10.620.396,17	10.634.234,71	10.637.338,70	-4,09%
DESPESAS EXERCÍCIOS SEGUINTE	382.114,18	383.765,84	383.405,84	383.405,84	383.405,84	383.405,84	383.405,84	0,34%
	-	-	-	-	-	-	-	0,00%
<b>ATIVO NÃO CIRCULANTE</b>	4.725.917,13	4.730.477,25	4.660.122,16	4.574.802,73	4.683.851,85	4.687.681,85	4.687.681,85	-0,81%
DIREITOS REALIZÁVEIS LONGO PRAZO	1.419.843,50	1.424.403,62	1.350.712,91	1.256.691,08	1.365.740,20	1.369.570,20	1.369.570,20	-3,54%
INVESTIMENTOS	-	-	-	-	-	-	-	0,00%
IMOBILIZADO	2.556.073,63	2.556.073,63	2.559.409,25	2.568.111,65	2.568.111,65	2.568.111,65	2.568.111,65	0,47%
INTANGÍVEL	750.000,00	750.000,00	750.000,00	750.000,00	750.000,00	750.000,00	750.000,00	0,00%
	-	-	-	-	-	-	-	
<b>PASSIVO</b>	62.485.022,70	46.111.531,75	47.332.202,51	48.479.686,59	48.424.543,11	48.371.471,28	48.640.472,08	-22%
<b>PASSIVO CIRCULANTE</b>	28.989.240,07	30.642.903,20	31.127.019,00	31.643.343,77	31.564.569,10	31.610.765,16	31.861.151,39	10%
FORNECEDORES	1.404.675,03	1.479.493,56	1.753.038,45	1.786.882,84	1.818.022,39	1.837.747,26	1.864.331,97	33%
EMPRESTIMOS E FINANCIAMENTOS	6.449.960,81	6.549.734,36	6.558.040,05	7.093.549,96	7.097.608,63	7.106.659,61	7.120.974,05	10%
OBRIGAÇÕES TRABALHISTAS E ENCARGOS	10.797.870,60	11.767.875,24	11.892.508,27	11.514.728,75	11.396.392,28	11.426.654,25	11.402.406,31	6%
OBRIGAÇÕES TRIBUTARIAS	7.432.107,82	7.559.278,20	7.627.330,31	7.959.598,30	7.961.671,92	7.968.268,61	7.991.550,16	8%
OUTRAS OBRIGAÇÕES	2.904.625,81	3.286.521,84	3.296.101,92	3.288.583,92	3.290.873,88	3.271.435,43	3.481.888,90	20%
	-	-	-	-	-	-	-	0%
<b>PASSIVO NÃO CIRCULANTE</b>	56.631.366,87	38.170.965,41	38.394.971,65	40.114.337,16	40.114.337,16	40.196.417,82	40.239.491,09	-29%
OBRIGAÇÕES TRIBUTARIAS PARCELADAS	21.175.140,39	21.175.140,39	21.175.140,39	22.894.505,90	22.894.505,90	22.894.505,90	22.894.505,90	8%
EMPRESTIMOS BANCÁRIOS	5.198.524,44	5.198.524,44	5.198.524,44	5.198.524,44	5.198.524,44	5.198.524,44	5.198.524,44	0%
RECEITA DIFERIDA	30.257.702,04	11.797.300,58	12.021.306,82	12.021.306,82	12.021.306,82	12.103.387,48	12.146.460,75	-60%
	-	-	-	-	-	-	-	0%
<b>PATRIMÔNIO LÍQUIDO</b>	- 23.135.584,24	- 22.702.336,86	- 22.189.788,14	- 23.277.994,34	- 23.254.363,15	- 23.435.711,70	- 23.460.170,40	1%
CAPITAL SOCIAL INTEGRALIZADO	2.100.000,00	2.100.000,00	2.100.000,00	2.100.000,00	2.100.000,00	2.100.000,00	2.100.000,00	0%
RESERVAS DE REAVALIAÇÃO	2.223.888,21	2.223.888,21	2.223.888,21	2.223.888,21	2.223.888,21	2.223.888,21	2.223.888,21	0%
RESERVAS DE LUCROS	- 27.459.472,45	- 27.493.726,45	- 27.023.113,82	- 26.504.973,99	- 27.617.811,21	- 27.608.466,29	- 27.765.916,06	1%
RESERVAS DE LUCROS	- 27.459.472,45	- 27.493.726,45	- 27.023.113,82	- 26.504.973,99	- 27.617.811,21	- 27.608.466,29	- 27.765.916,06	1%
RESULTADO DO EXERCÍCIO	-	467.501,38	509.437,47	- 1.096.908,56	39.559,85	- 151.133,62	- 18.142,55	0%



## 3.2. Do quadro econômico consolidado do GRUPO

### 3.2.2 Da Análise vertical do DRE

	01/2023	Análise vertical sobre Receita total	02/2023	Análise vertical sobre Receita total	03/2023	Análise vertical sobre Receita total	04/2023	Análise vertical sobre Receita total	05/2023	Análise vertical sobre Receita total	06/2023	Análise vertical sobre Receita total	TOTAL DO PERÍODO	Análise vertical sobre Receita total
Receita Prestação Serviços	2.413.433,55	100%	1.343.502,00	100%	1.889.834,23	100%	63.860,77	100%	157.419,65	100%	332.713,87	100%	6.200.764,07	100%
Total das Receitas	2.413.433,55	100%	1.343.502,00	100%	1.889.834,23	100%	63.860,77	100%	157.419,65	100%	332.713,87	100%	6.200.764,07	100%
(-) Deduções das Receitas	- 208.868,43	-9%	- 110.993,62	-8%	- 122.155,70	-6%	- 3.433,53	-5%	- 9.077,61	-6%	- 20.434,06	-6%	- 474.962,95	-8%
Receita Líquida	2.204.565,12	91%	1.232.508,38	92%	1.767.678,53	94%	60.427,24	95%	148.342,04	94%	312.279,81	94%	5.725.801,12	92%
Custo Serviços Prestados	- 1.514.581,38	-63%	- 738.597,81	-55%	- 226.210,38	-12%	- 68.826,27	-108%	- 115.978,88	-74%	- 96.039,25	-29%	- 2.760.233,97	-45%
Lucro Bruto	689.983,74	29%	493.910,57	37%	1.541.468,15	82%	8.399,03	-13%	32.363,16	21%	216.240,56	65%	2.965.567,15	48%
(-) Despesas Operacionais	- 222.482,36	-9%	- 2.526,90	0%	- 2.638.376,71	-140%	- 67.231,12	-105%	- 187.326,78	-119%	- 234.383,11	-70%	- 3.347.273,18	-54%
Despesas Com Vendas	-	0%	-	0%	-	0%	-	0%	-	0%	-	0%	-	0%
Despesas Administrativas	- 106.074,74	-4%	- 2.879,54	0%	- 72.765,72	-4%	- 76.063,20	-119%	- 99.866,38	-63%	- 196.949,58	-59%	- 548.840,08	-9%
Despesas Tributárias	- 10.832,35	0%	- 4,18	0%	- 350,84	0%	- 936,56	-1%	- 1.578,78	-1%	- 4.166,77	-1%	- 17.869,48	0%
Despesas Financeiras	- 105.575,27	-4%	- 348,46	0%	- 2.565.260,15	-136%	- 9.768,64	15%	- 85.881,62	-55%	- 33.266,76	-10%	- 2.780.563,62	-45%
Resultado Operacional Líquido	467.501,38	19%	496.437,47	37%	1.096.908,56	-58%	75.630,15	-118%	154.963,62	-98%	18.142,55	-5%	381.706,03	-6%
Receitas Financeiras	-	0%	-	0%	-	0%	-	0%	-	0%	-	0%	-	0%
Receitas Não Operacionais	-	0%	13.000,00	1%	-	0%	115.190,00	180%	3.830,00	2%	-	0%	132.020,00	2%
Resultado antes IRPJ e CSSL	467.501,38	19%	509.437,47	38%	1.096.908,56	-58%	39.559,85	62%	151.133,62	-96%	18.142,55	-5%	249.686,03	-4%
IRPJ e CSSL	-	0%	-	0%	-	0%	-	0%	-	0%	-	0%	-	0%
LUCRO DO EXERCÍCIO	467.501,38	19%	509.437,47	38%	1.096.908,56	-58%	39.559,85	62%	151.133,62	-96%	18.142,55	-5%	249.686,03	-4%

### 3.3. Credores submetidos ao processo de Recuperação Judicial

A empresa possui cerca de 1.358 credores vinculados a sua recuperação por dívidas anteriores a propositura da RJ, que perfazem um total aproximado de R\$ 34.072.817,24 de passivo, assim distribuídos:

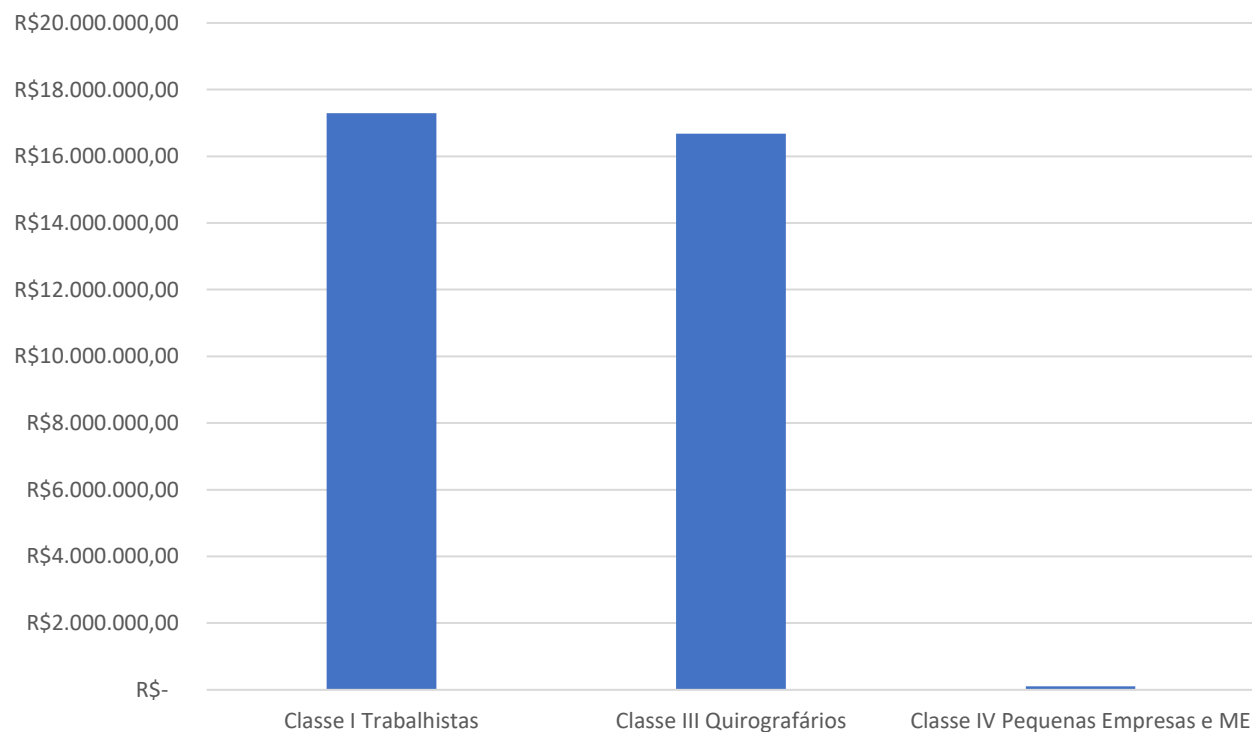
Descrição	Nº de credores	Valor total
Classe I Trabalhistas	1.279	R\$ 17.296.524,86
Classe II Garantia Real	-	R\$ -
Classe III Quirografários	45	R\$ 16.676.502,17
Classe IV Pequenas Empresas e ME	34	R\$ 99.790,21
Total	1.358	R\$ 34.072.817,24





### 3.3. Credores submetidos ao processo de Recuperação Judicial

Como se verifica pelo gráfico abaixo, grande parte do passivo vinculado à RJ é formado por credores trabalhistas e quirografários.



### 3.4. Dívidas Fiscais

No mês de maio de 2023, a empresa SELTEC VIGILÂNCIA indicou seguintes as dívidas fiscais:

Descrição Tributos VIGILÂNCIA	Saldo Devedor em 30/01/2023	Saldo Devedor em 30/02/2023	Saldo Devedor em 30/03/2023	Saldo Devedor em 30/04/2023	Saldo Devedor em 30/05/2023
<b>FEDERAL</b>	R\$ 713.557,37	R\$ 42.397,93	R\$ 6.188,87	R\$ 4.789,75	R\$ 529,16
Imposto de Renda Retido na Fonte	R\$ 16.622,05	R\$ 2.907,74	R\$ 1.139,98	R\$ 992,01	R\$ 513,44
PIS a Recolher	R\$ 5.882,82	R\$ 4.844,21	R\$ -	R\$ -	R\$ -
COFINS a Recolher	R\$ 27.148,77	R\$ 22.357,91	R\$ -	R\$ -	R\$ -
IRPJ a Recolher	R\$ -	R\$ -	R\$ -	R\$ -	R\$ -
CSSL a Recolher	R\$ -	R\$ -	R\$ -	R\$ -	R\$ -
INSS retido a Recolher	R\$ -	R\$ -	R\$ -	R\$ -	R\$ -
Funrural a Recolher	R\$ -	R\$ -	R\$ -	R\$ -	R\$ -
INSS a Recolher	R\$ 639.575,37	R\$ -	R\$ -	R\$ -	R\$ -
FGTS a Recolher	R\$ 24.328,36	R\$ 12.288,07	R\$ 5.048,89	R\$ 3.797,74	R\$ 15,72
Parcelamento Receita Federal a Recolher	R\$ -	R\$ -	R\$ -	R\$ -	R\$ -
Parcelamento INSS a Recolher	R\$ -	R\$ -	R\$ -	R\$ -	R\$ -
<b>ESTADUAL</b>	R\$ -	R\$ -	R\$ -	R\$ -	R\$ -
ICMS a Recolher	R\$ -	R\$ -	R\$ -	R\$ -	R\$ -
Parcelamento ICMS a Recolher	R\$ -	R\$ -	R\$ -	R\$ -	R\$ -
<b>MUNICIPAL</b>	R\$ -	R\$ -	R\$ -	R\$ -	R\$ -
ISSQN a Recolher	R\$ -	R\$ -	R\$ -	R\$ -	R\$ -
<b>TOTAL GERAL</b>	<b>R\$ 713.557,37</b>	<b>R\$ 42.397,93</b>	<b>R\$ 6.188,87</b>	<b>R\$ 4.789,75</b>	<b>R\$ 529,16</b>



### 3.4. Dívidas Fiscais

No mês de maio de 2023, a empresa SELTEC SISTEMAS indicou seguintes as dívidas fiscais:

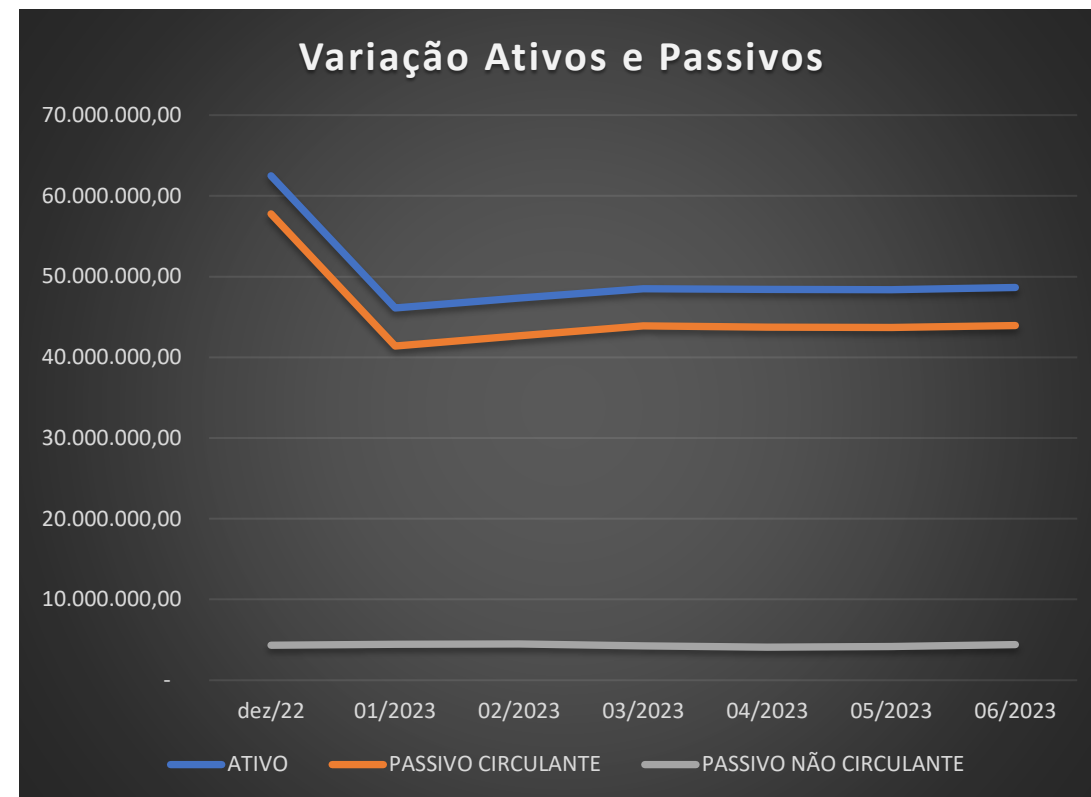
Descrição Tributo SISTEMAS	Saldo Devedor em 30/01/2023	Saldo Devedor em 30/02/2023	Saldo Devedor em 30/03/2023	Saldo Devedor em 30/04/2023	Saldo Devedor em 30/05/2023
<b>FEDERAL</b>	R\$ 134.412,73	R\$ 34.764,95	R\$ 763,42	R\$ 412,43	R\$ 27,44
Imposto de Renda Retido na Fonte	R\$ 2.173,99	R\$ 43,25	R\$ 27,44	R\$ 27,44	R\$ 27,44
PIS a Recolher	R\$ 10.659,65	R\$ 5.862,89	R\$ 62,61	R\$ -	R\$ -
COFINS a Recolher	R\$ 49.062,82	R\$ 26.998,37	R\$ 288,39	R\$ -	R\$ -
IRPJ a Recolher	R\$ -	R\$ -	R\$ -	R\$ -	R\$ -
CSSL a Recolher	R\$ -	R\$ -	R\$ -	R\$ -	R\$ -
INSS retido a Recolher	R\$ -	R\$ -	R\$ -	R\$ -	R\$ -
Funrural a Recolher	R\$ -	R\$ -	R\$ -	R\$ -	R\$ -
INSS a Recolher	R\$ 65.790,15	R\$ -	R\$ -	R\$ -	R\$ -
FGTS a Recolher	R\$ 6.726,12	R\$ 1.860,44	R\$ 384,98	R\$ 384,99	R\$ -
Parcelamento Receita Federal a Recolher	R\$ -	R\$ -	R\$ -	R\$ -	R\$ -
Parcelamento INSS a Recolher	R\$ -	R\$ -	R\$ -	R\$ -	R\$ -
<b>ESTADUAL</b>	R\$ -	R\$ -	R\$ -	R\$ -	R\$ -
ICMS a Recolher	R\$ -	R\$ -	R\$ -	R\$ -	R\$ -
Parcelamento ICMS a Recolher	R\$ -	R\$ -	R\$ -	R\$ -	R\$ -
<b>MUNICIPAL</b>	R\$ -	R\$ -	R\$ -	R\$ -	R\$ -
ISSQN a Recolher	R\$ -	R\$ -	R\$ -	R\$ -	R\$ -
<b>TOTAL GERAL</b>	<b>R\$ 134.412,73</b>	<b>R\$ 34.764,95</b>	<b>R\$ 763,42</b>	<b>R\$ 412,43</b>	<b>R\$ 27,44</b>



## 4. ANÁLISE E RESULTADOS ECONÔMICOS

### 4.1. Dados Balancetes mensais Ativos e Passivos

Os valores dos ativos e passivos das empresas não sofreram alterações relevantes no período analisado conforme demonstrados no gráfico abaixo:



## 4. ANÁLISE E RESULTADOS ECONÔMICOS

### 4.2. Índices de liquidez

#### INDICATIVOS DE LIQUIDEZ

Em subitens tal indicativo foi analisado em 4 etapas, quais sejam:

- Liquidez Corrente: tem por objetivo analisar as condições de pagamento das dívidas no curto prazo.
- Liquidez Seca: tem por objetivo analisar as condições de pagamento das dívidas no curto prazo, mas exclui o item estoques no qual estão muitas vezes valorizados eis que não aplicado índices de depreciação e outros fatores econômicos; e,
- Liquidez Geral: Analisa as condições de pagamento das dívidas no longo prazo.



## 4. ANÁLISE E RESULTADOS ECONÔMICOS

### 4.2. Índices de liquidez

#### INDICATIVOS DE LIQUIDEZ

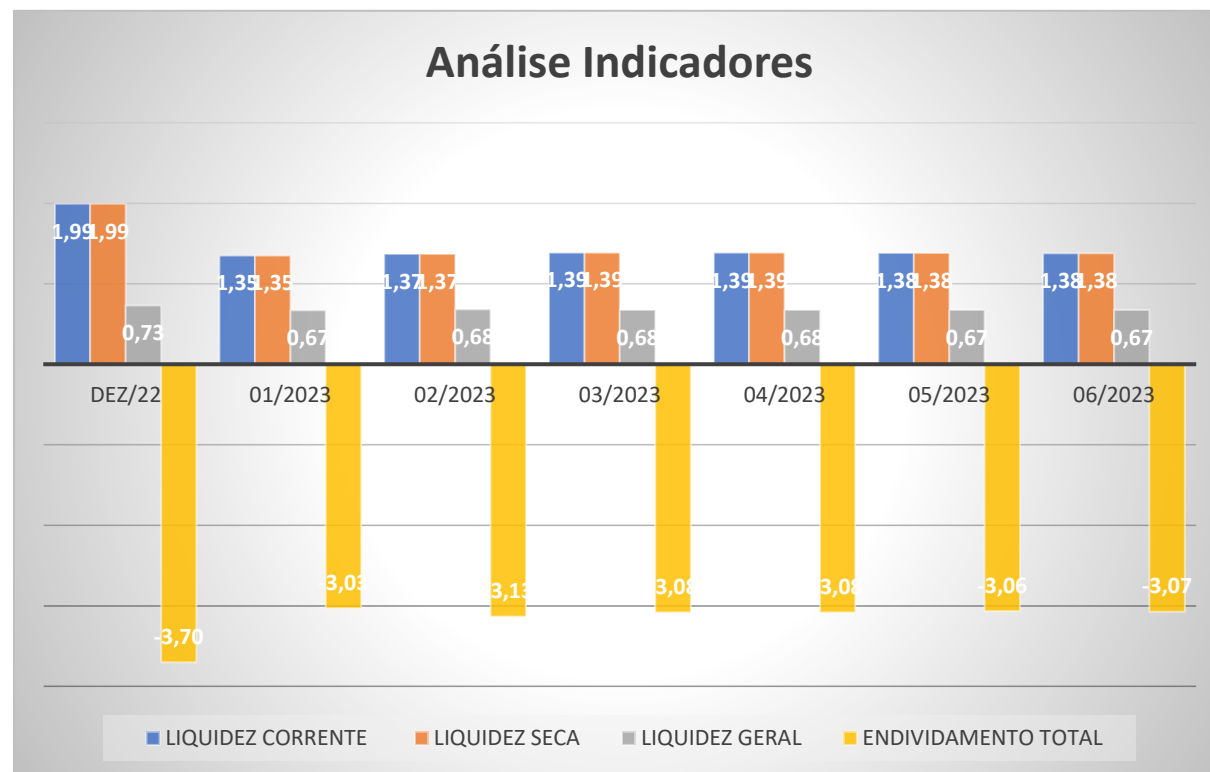
De acordo com as informações apuradas, a empresa possui um ÍNDICE DE LIQUIDEZ GERAL de 0,67 inferior a 1,00, o que indica que a empresa não possui ativos capazes de honrar seu passivo.

Tal cenário é típico de empresas que se encontram em período de superação de crise, em procedimento recuperacional.



### 4.3 ANÁLISE DOS INDICADORES

Conforme gráfico, apresenta-se os indicadores das empresas, que demonstram a situação de endividamento das recuperandas.

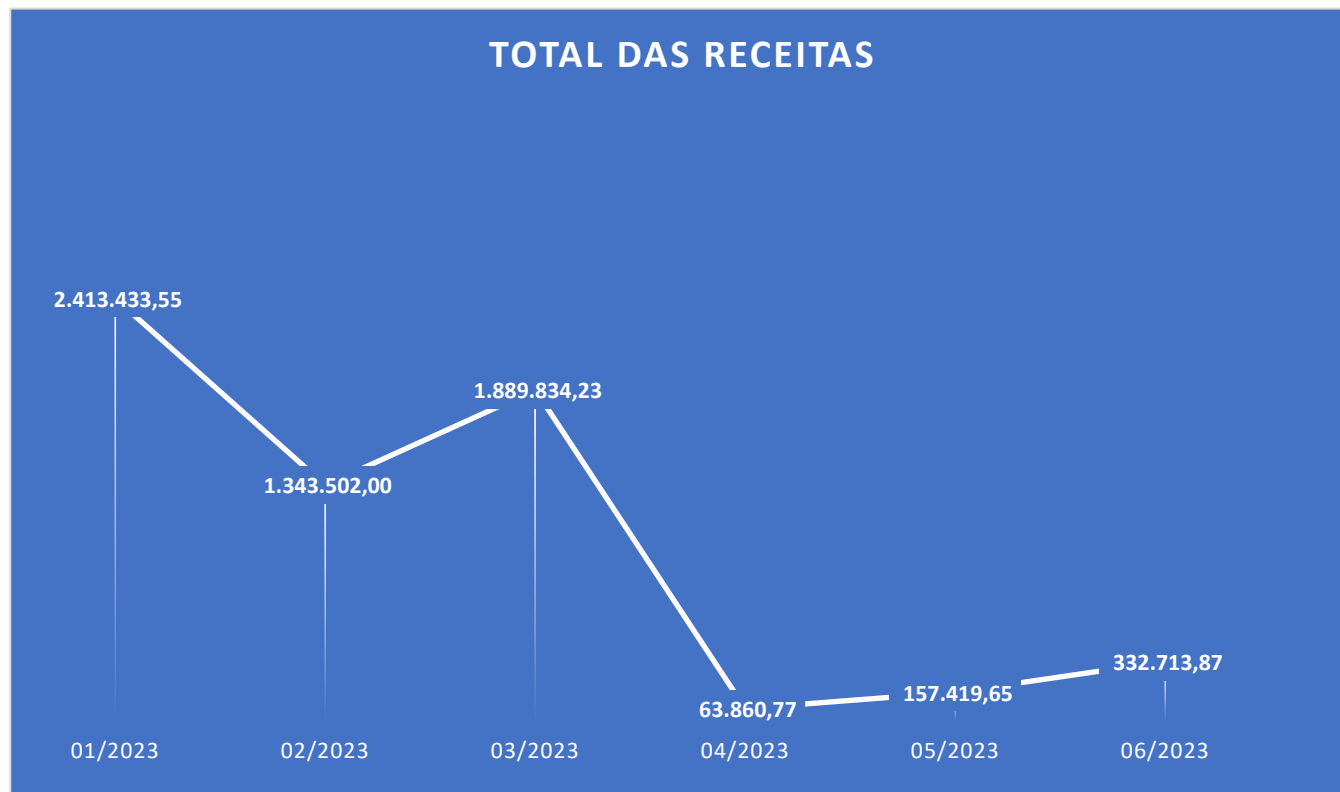




## 4. ANÁLISE DAS RECEITAS

### 4.4. Total das Receitas

Observa-se que conforme gráfico apresentado as empresas tiveram uma diminuição significativa em suas receitas totais nos meses de março e abril de 2023.



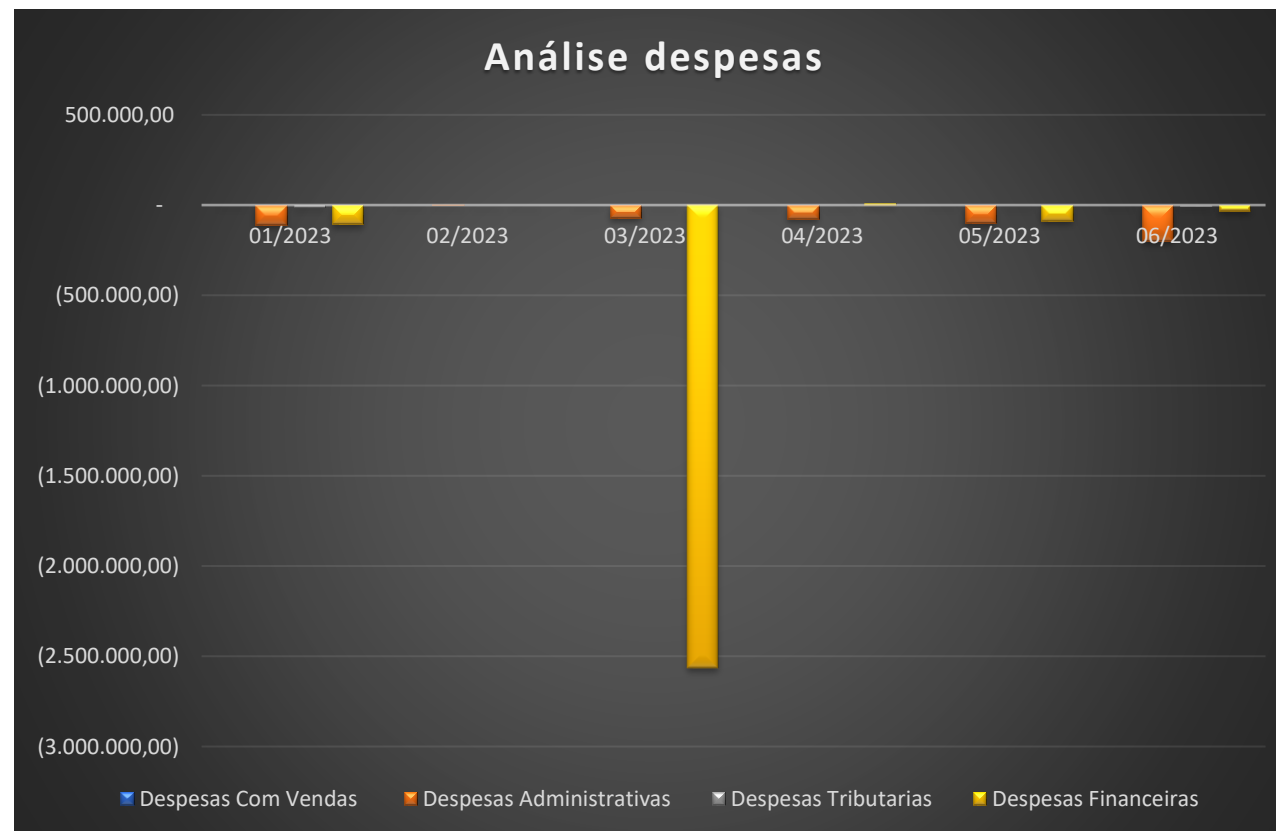




## 4. ANÁLISE DAS DESPESAS

### 4.5. Total das Despesas

Conforme gráfico, observa-se um aumento extremamente relevante nas despesas financeiras das empresas recuperandas no mês de março de 2023, o que condiz com o relato inicial das empresas.

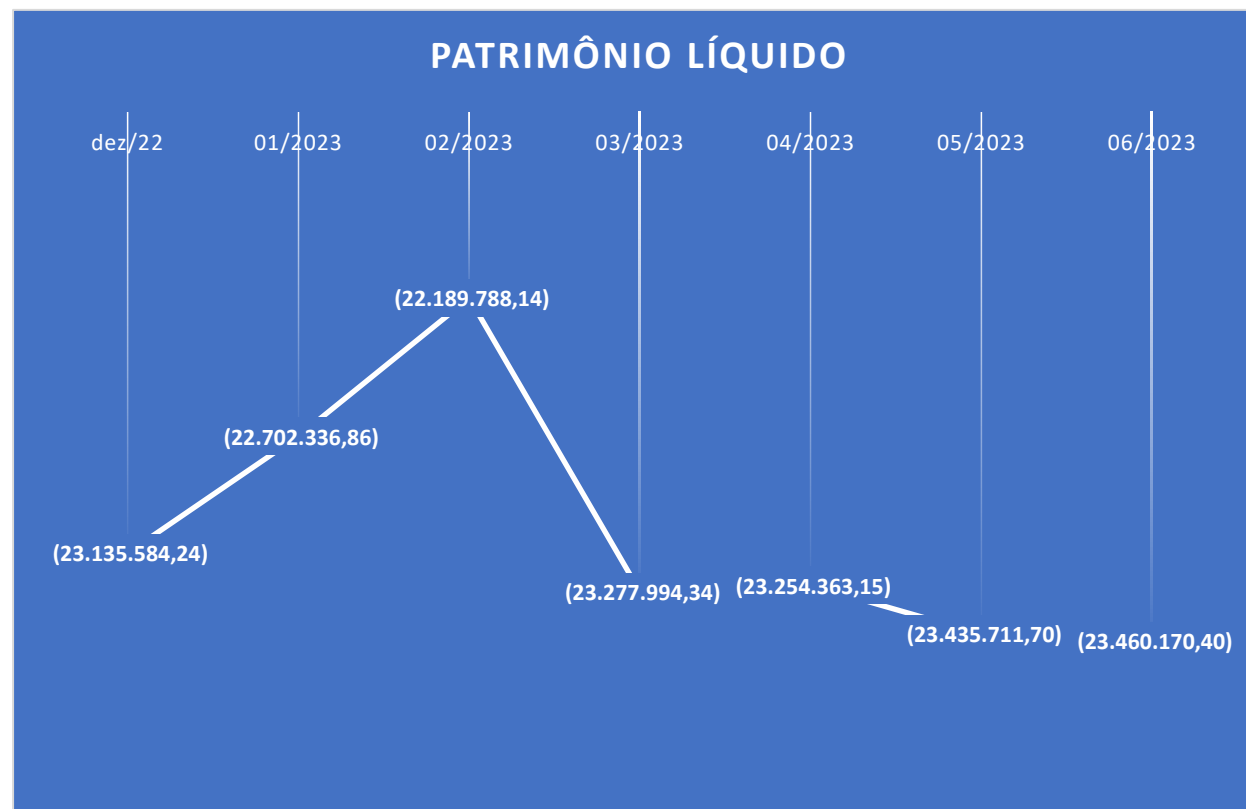




## 4. ANÁLISE DO PATRIMONIO

### 4.6. Análise do Patrimônio Líquido

Observa-se que o patrimônio líquido da empresa sofreu uma queda sensível no período de fevereiro a março de 2023, tendo se mantido no mesmo nível desde então.



## 5. CONCLUSÃO

Conforme exposto ao longo do presente relatório de atividades resta demonstrado através de visita realizada nas sedes das empresas e demais documentos apresentados que as requerentes estão em momento de crise financeira, porém adotando medidas para a superação deste momento.

Além disso, de acordo com a análise da documentação e da contabilidade apresentada, é possível depreender que o relato da inicial é factível, restando em evidência que as empresas estão enfrentando situação de crise econômico-financeira, documentada também nos balanços e demonstrativos de resultado.



## ANEXO I – Visita Técnica

A administração judicial informa que realizou visitação na sede da empresa em 31/03/23, nos termo do art. 22, II, “a” e “c” da Lei 11.101/05, conforme levantamento fotográfico que segue:





# Estevez Guarda

## Administração Judicial

**PORTO ALEGRE - RS**  
**Av. Carlos Gomes, 700 - 614**  
**Boa Vista - CEP 90480-000**

R. Bocaiúva, 2125 - 1º e 2º andar,  
Centro, Florianópolis - SC

R. Gen. Mário Tourinho, 1746,  
1601 - Seminário, Curitiba - PR

Av. Pres. Juscelino Kubitschek,  
1327, Itaim Bibi, São Paulo - SP

**Central de Atendimento**  
**(51) 3331-1111**

E-mail: [seltec@estevezguarda.com.br](mailto:seltec@estevezguarda.com.br)



[www.estevezguarda.com.br](http://www.estevezguarda.com.br)