

RELATÓRIO MENSAL DE ATIVIDADES

GRUPO SELTEC

PROCESSO Nº 5049247-94.2023.8.21.0001/RS
1º Juízo da Vara Regional Empresarial de Porto Alegre - RS

JULHO E AGOSTO DE 2023





Estevez Guarda

Administração Judicial

ÍNDICE

1. Introdução	3
1.1 – Cronograma processual	4
1.2 – Da estrutura societária e organizacional – atividade empresarial	5
1.2.1 – Da Sede e das Filiais	6
1.3 – Do Comprovante de Inscrição e Situação Cadastral	7
1.4 – Dos sócios e Administradores das Recuperandas	8
1.5. – Resumo Processual	9
1.6 – Demandas pendentes de Julgamento	10
2 – Plano de Recuperação Judicial	11
3 – Situação Operacional da Empresa	12
3.1 – Quadro de funcionários	13
3.2 – Quadro Econômico consolidado do GRUPO	14
3.2.1 – Da análise vertical do DRE	15
3.3 – Credores Submetidos ao Processo de Recuperação Judicial	16/17
3.4 – Dividas Fiscais	18
4. Análises e Resultados Econômicos	19
4.1 – Ativos e Passivos	19
4.2 – Índices de Liquidez	20/21
4.3 – Análise dos Indicadores	22
4.4 – Análise das Receitas	23
4.5 – Análise das Despesas	24
4.6 – Análise do Patrimônio Líquido	25
5 - Conclusões	26
ANEXO I – VISITA TÉCNICA	27

1. INTRODUÇÃO

- Trata-se de pedido de recuperação judicial proposto em 23/03/2023 pelas empresas SELTEC VIGILÂNCIA ESPECIALIZADA LTDA. e SELTEC SISTEMAS DE SEGURANÇA LTDA., que compõem o GRUPO SELTEC. O referido processo está tramitando sob o nº 50492479420238210001 perante o 1º juízo da Vara Regional Empresarial de Porto Alegre - RS.
- O presente Relatório reúne de forma sintética as informações operacionais, financeiras, econômicas e processuais, limitada às informações disponibilizadas, não exaustivas, da Recuperação Judicial das empresas do GRUPO, em atenção ao disposto no art. 22, II, c, da Lei 11.101/05.
- As informações prestadas pela Administradora Judicial são extraídas da análise dos dados fornecidos mensalmente pela Recuperanda, bem como de reuniões com os procuradores e representantes da empresa.



1.1. CRONOGRAMA PROCESSUAL

DATA	EVENTO	LOCALIZAÇÃO AUTOS
23/03/2023	Ajuizamento do pedido de Recuperação Judicial	Evento 1
28/03/2023	Decisão de Deferimento do Processamento da Recuperação Judicial	Evento 10
14/04/2023	Relatório Inicial da Administração Judicial	Evento 36
26/04/2023	Publicação Edital Art. 7º, § 1º LREF	Evento 65
29/05/2023	Apresentação do Plano de Recuperação Judicial	Evento 156
15/06/2023	Relatório da Administração Judicial Sobre Plano de Recuperação Judicial	Evento 172
15/09/2023	Edital do Art. 7º, §2º LREF	Evento 289



1.2. Da estrutura societária e organizacional – Atividade empresarial

As recuperandas narram no pedido inicial que atuam no setor de segurança privada desde 1989, época em que foi constituída a sociedade empresária “Seltec Vigilância”. Após, no ano de 1997 foi fundada a “Seltec Sistemas”. Assim, as empresas prestam os serviços de segurança armada ostensiva, auxiliar de segurança patrimonial, circuito fechado de televisão e monitoramento de alarmes.

O faturamento das empresas é advindo principalmente de serviços prestados a órgãos públicos, que representa 80% de seu faturamento, de modo que a saúde financeira do Grupo é extremamente dependente de pagamentos regulares por parte dessa classe de clientes.

No que diz respeito a abrangência de sua atuação, informam que atualmente atuam somente no estado do RS, tendo, no passado, atuado também nos estados de Santa Catarina e Paraná.



1.2. Da estrutura societária e organizacional – Atividade empresarial

1.2.1 Da Sede e das Filiais

As requerentes narram que possuem como principal sede o estabelecimento localizado à Rua Zelma Antunes Pereira, nº 86, bairro Medianeira, Eldorado do Sul/RS.

Explicam que possuíam filiais em Rio Grande/RS, Curitiba/PR e Florianópolis/SC, mas que recentemente suas operações foram encerradas.

Atual Sede Social

Rua Zelma Antunes Pereira, nº
86, bairro Medianeira, Eldorado
do Sul/RS, CEP 92.990-000



1.3. Do Comprovante de Inscrição e Situação Cadastral

Ainda, a partir de consulta ao site da Receita Federal, junta-se os comprovantes de inscrição e de situação cadastral das recuperandas.

REPÚBLICA FEDERATIVA DO BRASIL			
CADASTRO NACIONAL DA PESSOA JURÍDICA			
NUMERO DE INSCRIÇÃO 02.233.896/0001-84 MATRIZ	COMPROVANTE DE INSCRIÇÃO E DE SITUAÇÃO CADASTRAL	DATA DE ABERTURA 21/10/1997	
NOME EMPRESARIAL SELTEC SISTEMAS DE SEGURANCA E SERVICOS LTDA			
TITULO DO ESTABELECIMENTO (NOME DE FANTASIA) *****			PORTE DEMAIS
CÓDIGO E DESCRIÇÃO DA ATIVIDADE ECONÔMICA PRINCIPAL 82.99-7-99 - Outras atividades de serviços prestados principalmente às empresas não especificadas anteriormente			
CÓDIGO E DESCRIÇÃO DAS ATIVIDADES ECONÔMICAS SECUNDÁRIAS 43.99-1-03 - Obras de alvenaria 53.20-2-01 - Serviços de malote não realizados pelo Correio Nacional 80.11-1-01 - Atividades de vigilância e segurança privada 80.20-0-01 - Atividades de monitoramento de sistemas de segurança eletrônico 81.11-7-00 - Serviços combinados para apoio a edifícios, exceto condomínios prediais 82.11-3-00 - Serviços combinados de escritório e apoio administrativo 82.19-9-99 - Preparação de documentos e serviços especializados de apoio administrativo não especificados anteriormente			
CÓDIGO E DESCRIÇÃO DA NATUREZA JURÍDICA 206-2 - Sociedade Empresária Limitada			
LOGRADOURO R ZELMA ANTUNES PEREIRA	NUMERO 90	COMPLEMENTO *****	
CEP 92.990-000	BAIRRO/DISTRITO ITAI	MUNICIPIO ELDORADO DO SUL	UF RS
ENDEREÇO ELETRÔNICO		TELEFONE (51) 3231-8800	
ENTE FEDERATIVO RESPONSÁVEL (EFR) *****			
SITUAÇÃO CADASTRAL ATIVA		DATA DA SITUAÇÃO CADASTRAL 03/11/2005	
MOTIVO DE SITUAÇÃO CADASTRAL			
SITUAÇÃO ESPECIAL *****		DATA DA SITUAÇÃO ESPECIAL *****	

REPÚBLICA FEDERATIVA DO BRASIL			
CADASTRO NACIONAL DA PESSOA JURÍDICA			
NUMERO DE INSCRIÇÃO 92.653.668/0001-67 MATRIZ	COMPROVANTE DE INSCRIÇÃO E DE SITUAÇÃO CADASTRAL	DATA DE ABERTURA 04/04/1989	
NOME EMPRESARIAL SELTEC VIGILANCIA E ESPECIALIZADA LTDA			
TITULO DO ESTABELECIMENTO (NOME DE FANTASIA) SELTEC			PORTE DEMAIS
CÓDIGO E DESCRIÇÃO DA ATIVIDADE ECONÔMICA PRINCIPAL 80.11-1-01 - Atividades de vigilância e segurança privada			
CÓDIGO E DESCRIÇÃO DAS ATIVIDADES ECONÔMICAS SECUNDÁRIAS Não informada			
CÓDIGO E DESCRIÇÃO DA NATUREZA JURÍDICA 206-2 - Sociedade Empresária Limitada			
LOGRADOURO R ZELMA ANTUNES PEREIRA	NUMERO 86	COMPLEMENTO *****	
CEP 92.990-000	BAIRRO/DISTRITO MEDEIANEIRA	MUNICIPIO ELDORADO DO SUL	UF RS
ENDEREÇO ELETRÔNICO		TELEFONE	
ENTE FEDERATIVO RESPONSÁVEL (EFR) *****			
SITUAÇÃO CADASTRAL ATIVA		DATA DA SITUAÇÃO CADASTRAL 03/11/2005	
MOTIVO DE SITUAÇÃO CADASTRAL			
SITUAÇÃO ESPECIAL *****		DATA DA SITUAÇÃO ESPECIAL *****	



1.4. Dos Sócios e Administradores das Recuperandas

Em relação aos sócios e administradores das empresas recuperandas, seguem as seguintes informações extraídas do *site* da Receita Federal

Consulta Quadro de Sócios e Administradores - QSA

CNPJ: 02.233.896/0001-84
NOME EMPRESARIAL: SELTEC SISTEMAS DE SEGURANCA E SERVICOS LTDA
CAPITAL SOCIAL: R\$250.000,00 (Duzentos e cinquenta mil reais)

O Quadro de Sócios e Administradores(QSA) constante da base de dados do Cadastro Nacional da Pessoa Jurídica (CNPJ) é o seguinte:

Nome/Nome Empresarial: CEZAR GILNEI PACHECO
Qualificação: 05-Administrador

Nome/Nome Empresarial: SISPAR - PARTICIPACOES LTDA
Qualificação: 22-Sócio
Nome do Repres. Legal: CEZAR GILNEI PACHECO
Qualif. Rep. Legal: 05-Administrador

Consulta Quadro de Sócios e Administradores - QSA

CNPJ: 92.653.666/0001-67
NOME EMPRESARIAL: SELTEC VIGILANCIA ESPECIALIZADA LTDA
CAPITAL SOCIAL: R\$1.850.000,00 (Hum milhão, oitocentos e cinquenta mil reais)

O Quadro de Sócios e Administradores(QSA) constante da base de dados do Cadastro Nacional da Pessoa Jurídica (CNPJ) é o seguinte:

Nome/Nome Empresarial: CEZAR GILNEI PACHECO
Qualificação: 05-Administrador

Nome/Nome Empresarial: SISPAR - PARTICIPACOES LTDA
Qualificação: 22-Sócio
Nome do Repres. Legal: CEZAR GILNEI PACHECO
Qualif. Rep. Legal: 05-Administrador



1.5. Resumo processual

De acordo com o pedido inicial, as empresas recuperandas apontam como causas da crise os seguintes acontecimentos:

- Crise provocada pela pandemia de COVID-19, agravada pelas restrições impostas pelo Sindicato da categoria;
- Endividamento bancário e concomitante aumento da taxa básica de juros (SELIC);
- Atraso no pagamento, redução de valores e rescisões de contratos relevantes;
- Perda de licitações e renovações de contratos por impossibilidade de apresentação de CND; e,
- Retenção de valores devidos às empresas do Grupo Seltec por serviços prestados a partir da impossibilidade de apresentação de CND's fiscais e trabalhistas.

Nesse sentido, considerando o deferimento do processamento do pedido de Recuperação Judicial, as empresas apresentaram, tempestivamente, Plano de Recuperação Judicial (Evento 156).



1.6. Demandas pendentes de julgamento

Atendendo ao dispositivo sugerido pelo CNJ, especialmente no que se refere a necessidade de identificação de demandas vinculadas ao processo, a Administração Judicial informa que localizou a seguinte demanda que está pendentes de julgamento:

Processo nº	Parte	Classe Processual
524786622.2023.8.21.7000	Câmara de Canoas	Agravo de Instrumento



2. DO PLANO DE RECUPERAÇÃO JUDICIAL

A Administração Judicial informa que as empresas recuperandas apresentaram seu Plano de Recuperação Judicial dentro do prazo legal, conforme EVENTO156.

Assim, nos termos do o Art. 22, II, “h” da Lei 11.101/05 a Administração Judicial apresentou seu Relatório sobre o Plano de Recuperação Judicial conforme EVENTO172.



3. SITUAÇÃO OPERACIONAL DA EMPRESA

As informações operacionais foram obtidas através dos documentos disponibilizados pelas próprias empresas recuperandas, em cumprimento ao disposto no art. 52, IV da Lei 11.101/05.

Desta forma, trata-se o presente relatório da análise das informações contábeis disponibilizadas, considerando os meses de julho e agosto de 2023.



3.1. DO QUADRO DE FUNCIONÁRIOS

Até o período de julho e agosto de 2023, as empresas do Grupo SELTEC informaram que contam com 10 funcionários ativos, sendo:

- 2 da SELTEC SISTEMAS; e,
- 8 da SELTEC VIGILÂNCIA.



3.2. Do quadro econômico consolidado do GRUPO

3.2.1 Da Análise vertical do Balanço

	12/2022	01/2023	02/2023	03/2023	04/2023	05/2023	06/2023	07/2023	08/2023	Variação 12/2022-08/2023
ATIVO	62.485.022,70	46.111.531,75	47.332.202,51	48.479.686,59	48.424.543,11	48.371.471,28	48.640.472,08	48.016.030,14	47.867.064,19	-23,39%
ATIVO CIRCULANTE	57.759.105,57	41.381.054,50	42.672.080,35	43.904.883,86	43.740.691,26	43.683.789,43	43.952.790,23	43.328.348,29	43.179.382,34	-25,24%
DISPONIBILIDADE	4.342.345,82	4.461.248,77	4.477.252,88	4.262.450,03	4.101.450,55	4.154.515,48	4.409.922,75	3.799.783,94	3.676.739,41	-15,33%
CLIENTES	33.787.082,82	17.153.109,76	18.410.375,96	19.839.429,71	19.842.431,72	19.715.227,64	19.711.248,53	19.711.065,49	19.711.065,49	-41,66%
ESTOQUES	-	-	-	-	-	-	-	-	-	0,00%
TRIBUTOS A RECUPERAR	8.156.207,58	8.674.993,45	8.728.090,54	8.790.053,81	8.793.006,98	8.796.405,76	8.810.874,41	8.810.874,41	8.810.874,41	8,03%
OUTROS CRÉDITOS	11.091.355,17	10.707.936,68	10.672.955,13	10.629.544,47	10.620.396,17	10.634.234,71	10.637.338,70	10.623.218,61	10.595.797,19	-4,47%
DESPESAS EXERCÍCIOS SEGUINTE	382.114,18	383.765,84	383.405,84	383.405,84	383.405,84	383.405,84	383.405,84	383.405,84	384.905,84	0,73%
	-	-	-	-	-	-	-	-	-	0,00%
ATIVO NÃO CIRCULANTE	4.725.917,13	4.730.477,25	4.660.122,16	4.574.802,73	4.683.851,85	4.687.681,85	4.687.681,85	4.687.681,85	4.687.681,85	-0,81%
DIREITOS REALIZÁVEIS LONGO PRAZO	1.419.843,50	1.424.403,62	1.350.712,91	1.256.691,08	1.365.740,20	1.369.570,20	1.369.570,20	1.369.570,20	1.369.570,20	-3,54%
INVESTIMENTOS	-	-	-	-	-	-	-	-	-	0,00%
IMOBILIZADO	2.556.073,63	2.556.073,63	2.559.409,25	2.568.111,65	2.568.111,65	2.568.111,65	2.568.111,65	2.568.111,65	2.568.111,65	0,47%
INTANGÍVEL	750.000,00	750.000,00	750.000,00	750.000,00	750.000,00	750.000,00	750.000,00	750.000,00	750.000,00	0,00%
	-	-	-	-	-	-	-	-	-	0,00%
PASSIVO	62.485.022,70	46.111.531,75	47.332.202,51	48.479.686,59	48.424.543,11	48.371.471,28	48.640.472,08	48.016.030,14	47.867.064,19	-23%
PASSIVO CIRCULANTE	28.989.240,07	30.642.903,20	31.127.019,00	31.643.343,77	31.564.569,10	31.610.765,16	31.861.151,39	31.875.089,14	31.953.116,01	10%
FORNECEDORES	1.404.675,03	1.479.493,56	1.753.038,45	1.786.882,84	1.818.022,39	1.837.747,26	1.864.331,97	1.869.205,89	1.905.323,79	36%
EMPRESTIMOS E FINANCIAMENTOS	6.449.960,81	6.549.734,36	6.558.040,05	7.093.549,96	7.097.608,63	7.106.659,61	7.120.974,05	7.138.376,27	7.153.725,80	11%
OBRIGAÇÕES TRABALHISTAS E ENCARGOS	10.797.870,60	11.767.875,24	11.892.508,27	11.514.728,75	11.396.392,28	11.426.654,25	11.402.406,31	11.393.891,34	11.415.378,48	6%
OBRIGAÇÕES TRIBUTARIAS	7.432.107,82	7.559.278,20	7.627.330,31	7.959.598,30	7.961.671,92	7.968.268,61	7.991.550,16	8.012.663,79	8.020.605,34	8%
OUTRAS OBRIGAÇÕES	2.904.625,81	3.286.521,84	3.296.101,92	3.288.583,92	3.290.873,88	3.271.435,43	3.481.888,90	3.460.951,85	3.458.082,60	19%
	-	-	-	-	-	-	-	-	-	0%
PASSIVO NÃO CIRCULANTE	56.631.366,87	38.170.965,41	38.394.971,65	40.114.337,16	40.114.337,16	40.196.417,82	40.239.491,09	40.225.970,13	40.243.568,58	-29%
OBRIGAÇÕES TRIBUTARIAS PARCELADAS	21.175.140,39	21.175.140,39	21.175.140,39	22.894.505,90	22.894.505,90	22.894.505,90	22.894.505,90	22.894.505,90	22.894.505,90	8%
EMPRESTIMOS BANCÁRIOS	5.198.524,44	5.198.524,44	5.198.524,44	5.198.524,44	5.198.524,44	5.198.524,44	5.198.524,44	5.198.524,44	5.198.524,44	0%
RECEITA DIFERIDA	30.257.702,04	11.797.300,58	12.021.306,82	12.021.306,82	12.021.306,82	12.103.387,48	12.146.460,75	12.132.939,79	12.150.538,24	-60%
	-	-	-	-	-	-	-	-	-	0%
PATRIMÔNIO LÍQUIDO	- 23.135.584,24	- 22.702.336,86	- 22.189.788,14	- 23.277.994,34	- 23.254.363,15	- 23.435.711,70	- 23.460.170,40	- 24.085.029,13	- 24.329.620,40	5%
CAPITAL SOCIAL INTEGRALIZADO	2.100.000,00	2.100.000,00	2.100.000,00	2.100.000,00	2.100.000,00	2.100.000,00	2.100.000,00	2.100.000,00	2.100.000,00	0%
RESERVAS DE REAVALIAÇÃO	2.223.888,21	2.223.888,21	2.223.888,21	2.223.888,21	2.223.888,21	2.223.888,21	2.223.888,21	2.223.888,21	2.223.888,21	0%
RESERVAS DE LUCROS	- 27.459.472,45	- 27.493.726,45	- 27.023.113,82	- 26.504.973,99	- 27.617.811,21	- 27.608.466,29	- 27.765.916,06	- 27.784.044,17	- 28.408.901,61	3%
RESERVAS DE LUCROS	- 27.459.472,45	- 27.493.726,45	- 27.023.113,82	- 26.504.973,99	- 27.617.811,21	- 27.608.466,29	- 27.765.916,06	- 27.784.044,17	- 28.408.901,61	3%
RESULTADO DO EXERCÍCIO	-	467.501,38	509.437,47	- 1.096.908,56	39.559,85	151.133,62	18.142,55	624.873,17	244.607,00	0%



3.2. Do quadro econômico consolidado do GRUPO

3.2.2 Da Análise vertical do DRE

	01/2023	Análise vertical sobre Receita total	02/2023	Análise vertical sobre Receita total	03/2023	Análise vertical sobre Receita total	04/2023	Análise vertical sobre Receita total	05/2023	Análise vertical sobre Receita total	06/2023	Análise vertical sobre Receita total	07/2023	Análise vertical sobre Receita total	08/2023	Análise vertical sobre Receita total	TOTAL DO PERÍODO	Análise vertical sobre Receita total
Receita Prestação Serviços	2.413.433,55	100%	1.343.502,00	100%	1.889.834,23	100%	63.860,77	100%	157.419,65	100%	332.713,87	100%	-	SEM RECEITA	-	SEM RECEITA	6.200.764,07	100%
Total das Receitas	2.413.433,55	100%	1.343.502,00	100%	1.889.834,23	100%	63.860,77	100%	157.419,65	100%	332.713,87	100%	-	SEM RECEITA	-	SEM RECEITA	6.200.764,07	100%
(-) Deduções das Receitas	- 208.868,43	-9%	- 110.993,62	-8%	- 122.155,70	-6%	- 3.433,53	-5%	- 9.077,61	-6%	- 20.434,06	-6%	-	SEM RECEITA	-	SEM RECEITA	- 474.962,95	-8%
Receita Líquida	2.204.565,12	91%	1.232.508,38	92%	1.767.678,53	94%	60.427,24	95%	148.342,04	94%	312.279,81	94%	-	SEM RECEITA	-	SEM RECEITA	5.725.801,12	92%
Custo Serviços Prestados	- 1.514.581,38	-63%	- 738.597,81	-55%	- 226.210,38	-12%	- 68.826,27	-108%	- 115.978,88	-74%	- 96.039,25	-29%	- 99.056,61	SEM RECEITA	- 83.660,33	SEM RECEITA	- 2.942.950,91	-47%
Lucro Bruto	689.983,74	29%	493.910,57	37%	1.541.468,15	82%	- 8.399,03	-13%	32.363,16	21%	216.240,56	65%	- 99.056,61	SEM RECEITA	- 83.660,33	SEM RECEITA	2.782.850,21	45%
(-) Despesas Operacionais	- 222.482,36	-9%	2.526,90	0%	- 2.638.376,71	-140%	- 67.231,12	-105%	- 187.326,78	-119%	- 234.383,11	-70%	- 525.816,56	SEM RECEITA	- 160.946,67	SEM RECEITA	- 4.034.036,41	-65%
Despesas Com Vendas	-	0%	-	0%	-	0%	-	0%	-	0%	-	0%	-	SEM RECEITA	-	SEM RECEITA	-	0%
Despesas Administrativas	- 106.074,74	-4%	2.879,54	0%	- 72.765,72	-4%	- 76.063,20	-119%	- 99.866,38	-63%	- 196.949,58	-59%	- 527.202,88	SEM RECEITA	- 137.980,60	SEM RECEITA	- 1.214.023,56	-20%
Despesas Tributárias	- 10.832,35	0%	4,18	0%	- 350,84	0%	- 936,56	-1%	- 1.578,78	-1%	- 4.166,77	-1%	- 6.943,97	SEM RECEITA	- 2.112,41	SEM RECEITA	- 26.925,86	0%
Despesas Financeiras	- 105.575,27	-4%	- 348,46	0%	- 2.565.260,15	-136%	9.768,64	15%	- 85.881,62	-55%	- 33.266,76	-10%	8.330,29	SEM RECEITA	- 20.853,66	SEM RECEITA	- 2.793.086,99	-45%
Resultado Operacional Líquido	467.501,38	19%	496.437,47	37%	- 1.096.908,56	-58%	- 75.630,15	-118%	- 154.963,62	-98%	- 18.142,55	-5%	- 624.873,17	SEM RECEITA	- 244.607,00	SEM RECEITA	- 1.251.186,20	-20%
Receitas Financeiras	-	0%	-	0%	-	0%	-	0%	-	0%	-	0%	-	SEM RECEITA	-	SEM RECEITA	-	0%
Receitas Não Operacionais	-	0%	13.000,00	1%	-	0%	115.190,00	180%	3.830,00	2%	-	0%	-	SEM RECEITA	-	SEM RECEITA	132.020,00	2%
Resultado antes IRPJ e CSSL	467.501,38	19%	509.437,47	38%	- 1.096.908,56	-58%	39.559,85	62%	- 151.133,62	-96%	- 18.142,55	-5%	- 624.873,17	SEM RECEITA	- 244.607,00	SEM RECEITA	- 1.119.166,20	-18%
IRPJ e CSSL	-	0%	-	0%	-	0%	-	0%	-	0%	-	0%	-	SEM RECEITA	-	SEM RECEITA	-	0%
LUCRO DO EXERCÍCIO	467.501,38	19%	509.437,47	38%	- 1.096.908,56	-58%	39.559,85	62%	- 151.133,62	-96%	- 18.142,55	-5%	- 624.873,17	SEM RECEITA	- 244.607,00	SEM RECEITA	- 1.119.166,20	-18%

3.3. Credores submetidos ao processo de Recuperação Judicial

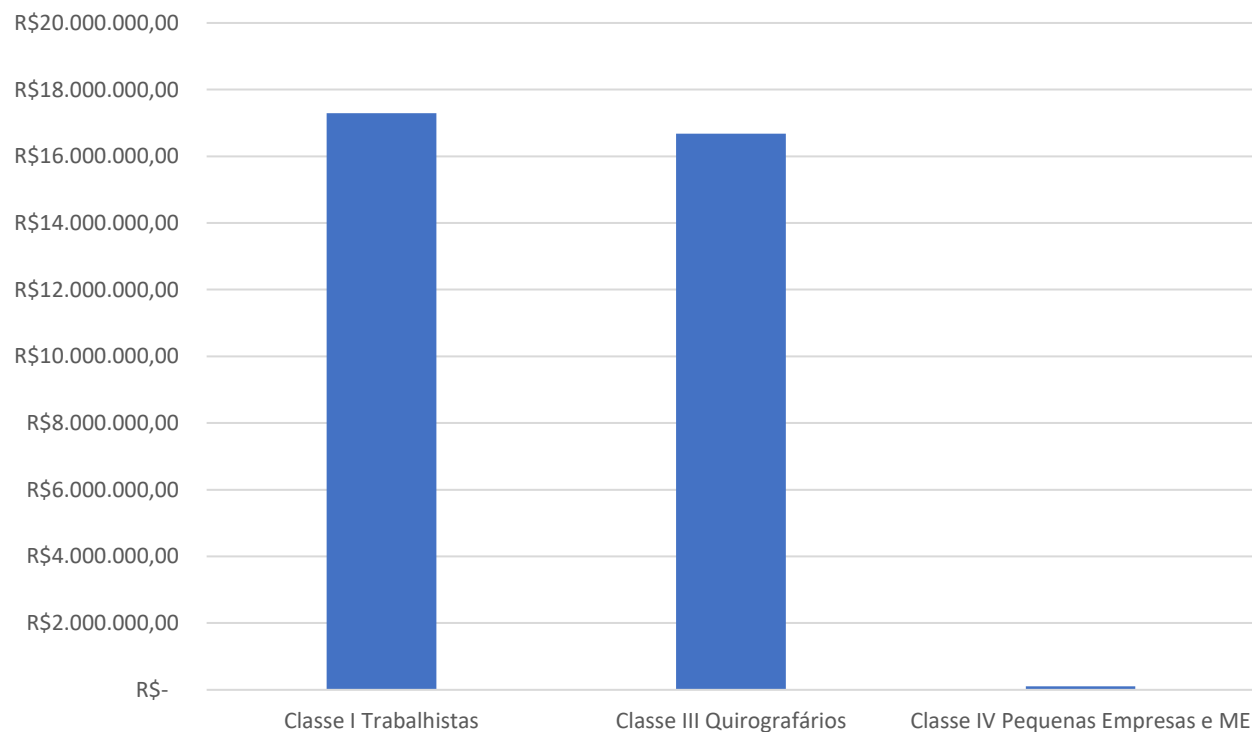
A empresa possui cerca de 1.358 credores vinculados a sua recuperação por dívidas anteriores a propositura da RJ, que perfazem um total aproximado de R\$ 34.072.817,24 de passivo, assim distribuídos:

Descrição	Nº de credores	Valor total
Classe I Trabalhistas	1.279	R\$ 17.296.524,86
Classe II Garantia Real	-	R\$ -
Classe III Quirografários	45	R\$ 16.676.502,17
Classe IV Pequenas Empresas e ME	34	R\$ 99.790,21
Total	1.358	R\$ 34.072.817,24



3.3. Credores submetidos ao processo de Recuperação Judicial

Como se verifica pelo gráfico abaixo, grande parte do passivo vinculado à RJ é formado por credores trabalhistas e quirografários.



3.4. Dívidas Fiscais

A administração judicial observa que a empresa SELTEC VIGILÂNCIA segue acumulando endividamento fiscal, com aumento do saldo devedor desde janeiro de 2023 até agosto de 2023.



3.4. Dívidas Fiscais

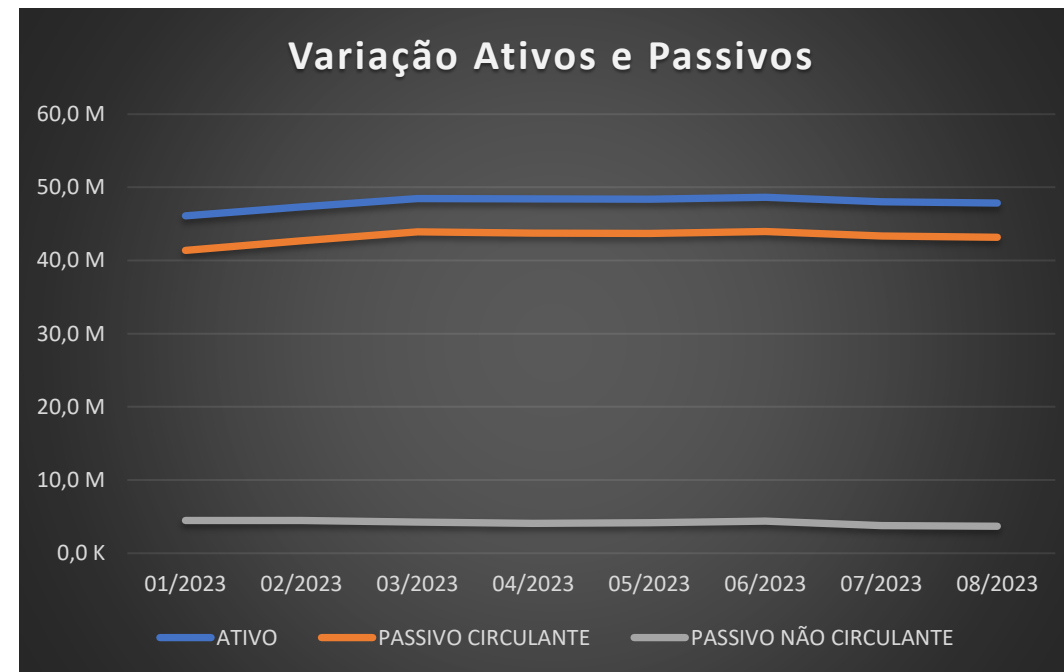
A administração judicial observa que a empresa SELTEC SISTEMAS segue acumulando endividamento fiscal, com aumento do saldo devedor desde janeiro de 2023 até agosto de 2023.



4. ANÁLISE E RESULTADOS ECONÔMICOS

4.1. Dados Balancetes mensais Ativos e Passivos

Os valores dos ativos e passivos das empresas não sofreram alterações relevantes no período analisado conforme demonstrados no gráfico abaixo:



4. ANÁLISE E RESULTADOS ECONÔMICOS

4.2. Índices de liquidez

INDICATIVOS DE LIQUIDEZ

Em subitens tal indicativo foi analisado em 4 etapas, quais sejam:

- Liquidez Corrente: tem por objetivo analisar as condições de pagamento das dívidas no curto prazo.
- Liquidez Seca: tem por objetivo analisar as condições de pagamento das dívidas no curto prazo, mas exclui o item estoques no qual estão muitas vezes valorizados eis que não aplicado índices de depreciação e outros fatores econômicos; e,
- Liquidez Geral: Analisa as condições de pagamento das dívidas no longo prazo.



4. ANÁLISE E RESULTADOS ECONÔMICOS

4.2. Índices de liquidez

INDICATIVOS DE LIQUIDEZ

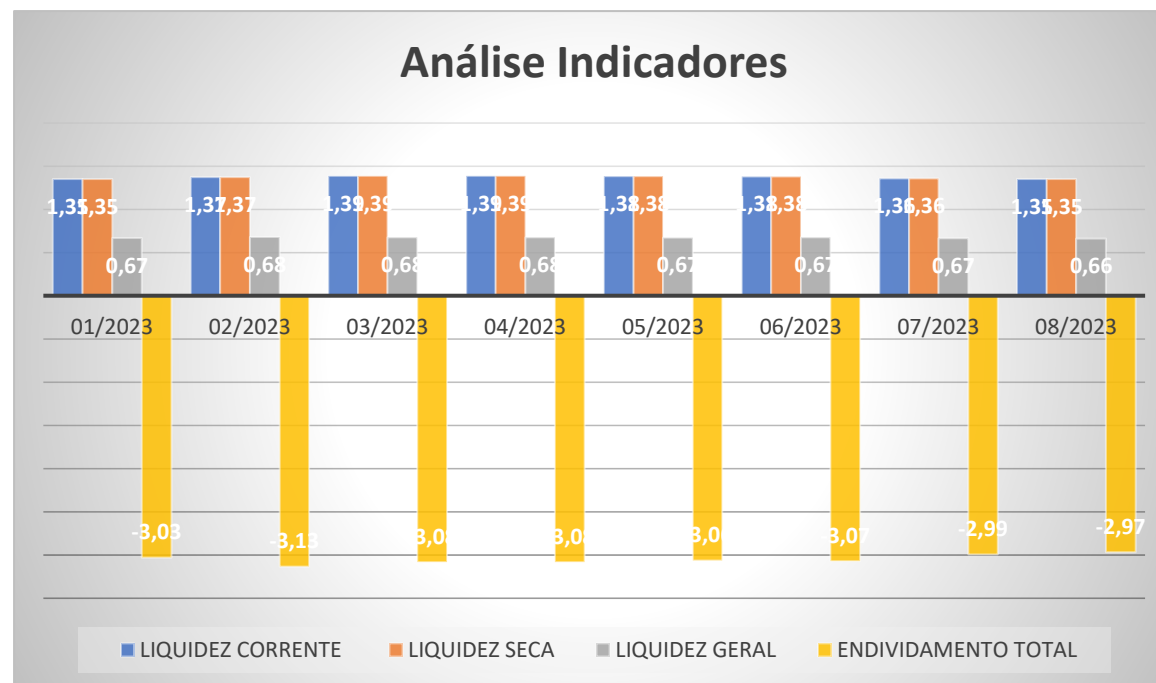
De acordo com as informações apuradas, a empresa possui um ÍNDICE DE LIQUIDEZ GERAL de 0,66 inferior a 1,00, o que indica que a empresa não possui ativos capazes de honrar seu passivo.

Tal cenário é típico de empresas que se encontram em período de superação de crise, em procedimento recuperacional.



4.3 ANÁLISE DOS INDICADORES

Conforme gráfico, apresenta-se os indicadores das empresas, que demonstram a situação de endividamento das recuperandas.

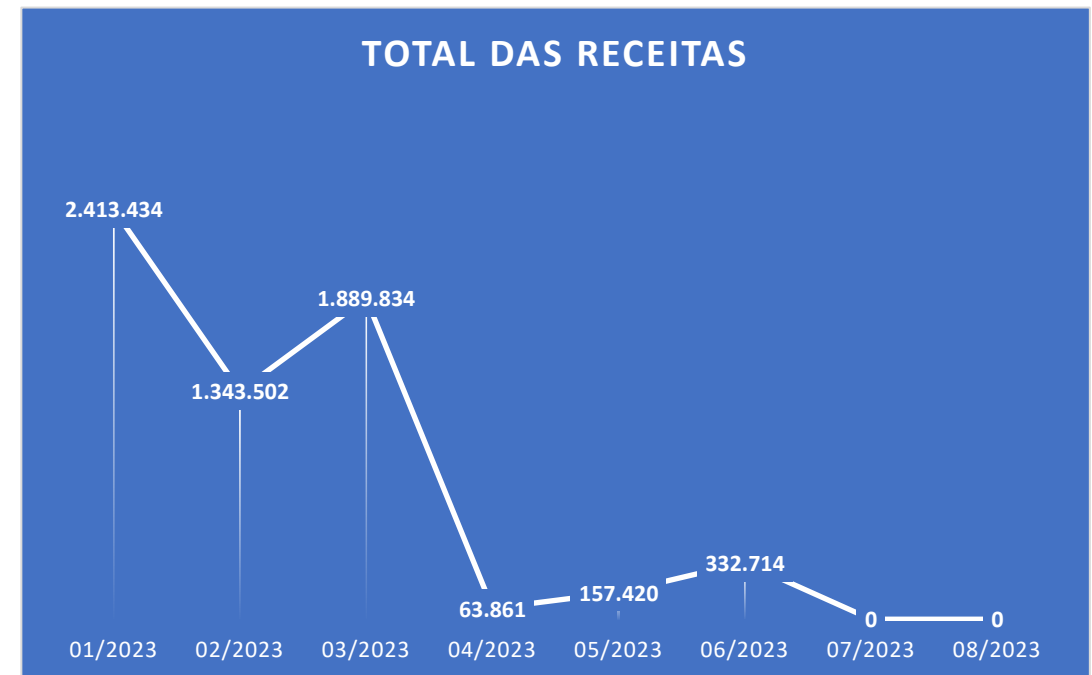




4. ANÁLISE DAS RECEITAS

4.4. Total das Receitas

Observa-se que conforme gráfico apresentado as empresas tiveram uma diminuição significativa em suas receitas totais nos meses de março e abril de 2023.

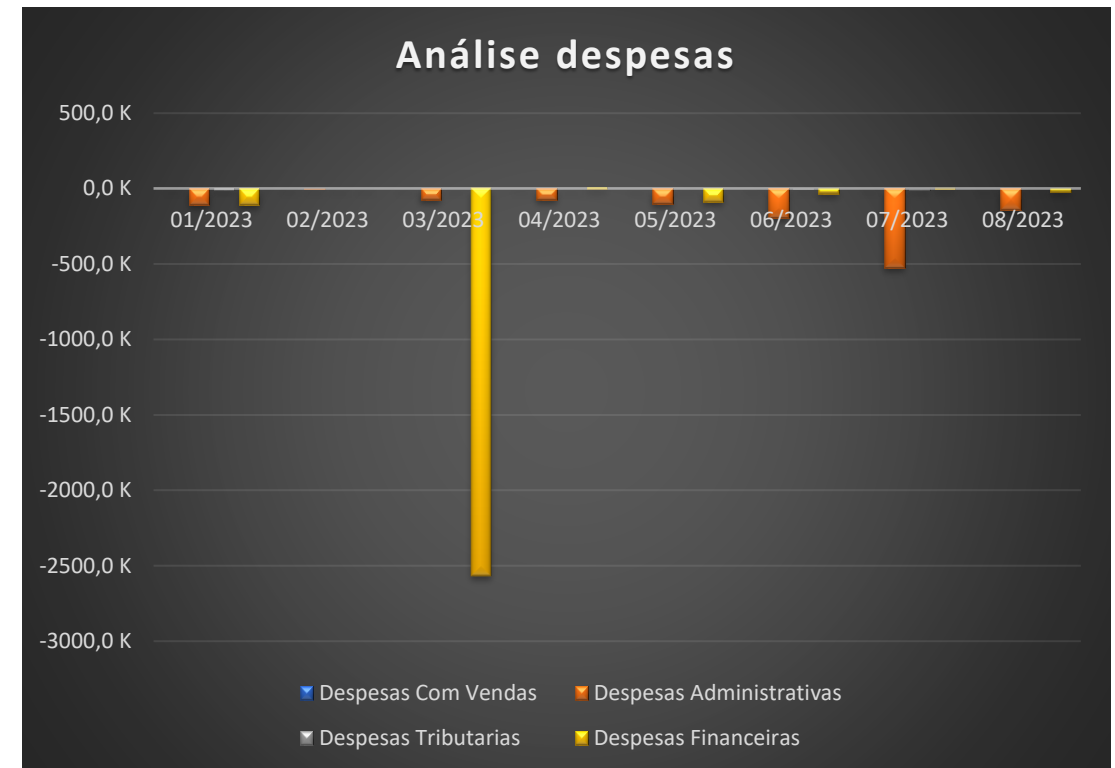




4. ANÁLISE DAS DESPESAS

4.5. Total das Despesas

Conforme gráfico, observa-se um aumento extremamente relevante nas despesas financeiras das empresas recuperandas no mês de março de 2023, o que condiz com o relato inicial das empresas.

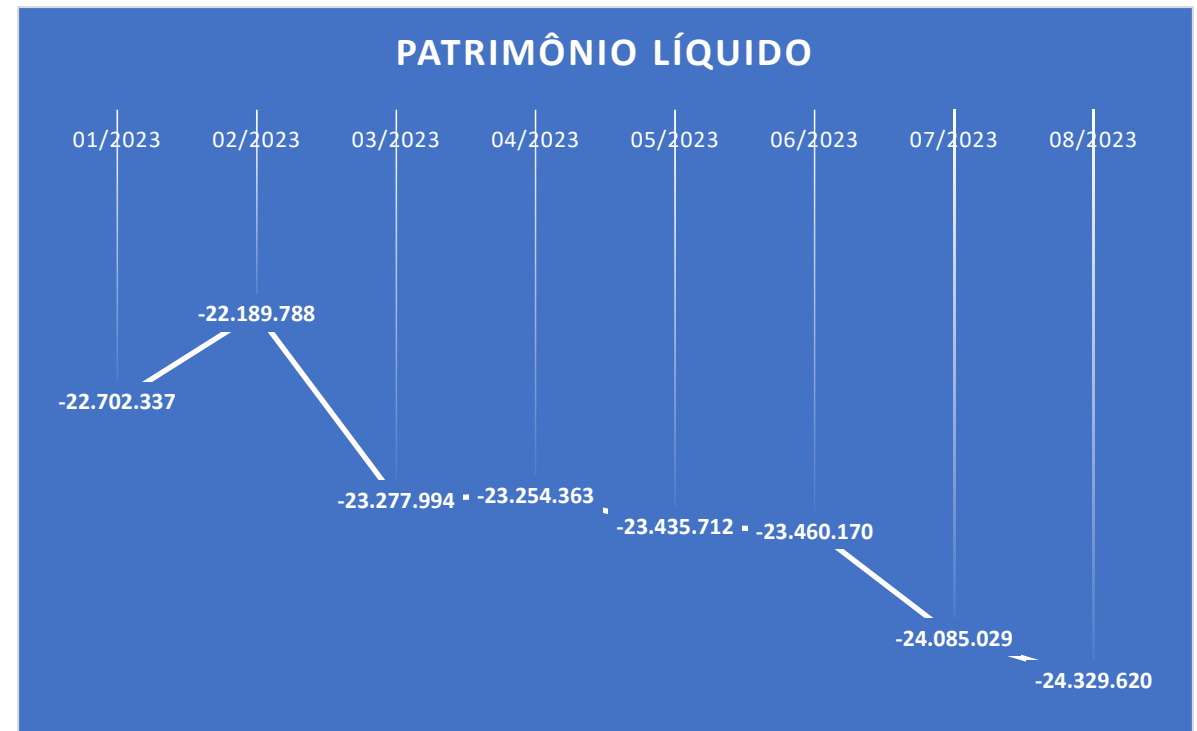




4. ANÁLISE DO PATRIMONIO

4.6. Análise do Patrimônio Líquido

Observa-se que o patrimônio líquido da empresa vem sofrendo quedas desde fevereiro de 2023.



5. CONCLUSÃO

Conforme exposto ao longo do presente relatório de atividades resta demonstrado através de visita realizada nas sedes das empresas e demais documentos apresentados que as requerentes estão em momento de crise financeira, porém adotando medidas para a superação deste momento.

Além disso, de acordo com a análise da documentação e da contabilidade apresentada, é possível depreender que o relato da inicial é factível, restando em evidência que as empresas estão enfrentando situação de crise econômico-financeira, documentada também nos balanços e demonstrativos de resultado.



ANEXO I – Visita Técnica

A administração judicial informa que realizou visitação na sede da empresa em 31/03/23, nos termos do art. 22, II, “a” e “c” da Lei 11.101/05, conforme levantamento fotográfico que segue:





Estevez Guarda

Administração Judicial

PORTO ALEGRE - RS
Av. Carlos Gomes, 700 - 614
Boa Vista - CEP 90480-000

R. Bocaiúva, 2125 - 1º e 2º andar,
Centro, Florianópolis - SC

R. Gen. Mário Tourinho, 1746,
1601 - Seminário, Curitiba - PR

Av. Pres. Juscelino Kubitschek,
1327, Itaim Bibi, São Paulo - SP

Central de Atendimento
(51) 3331-1111

E-mail: seltec@estevezguarda.com.br



www.estevezguarda.com.br