Estevez Guarda
Administração Judicial

RELATÓRIO MENSAL DE ATIVIDADES

PROCESSO Nº 5076651-18.2026.8.21.0001/RS

MONSOON FC

MARÇO/ABRIL DE 2026

ÍNDICE

1. Considerações Iniciais sobre o Relatório Mensal de Atividades – RMA	**3**
2. Cronograma Processual	**4/5**
3. Resumo Processual	**6**
3.1. Do Stay Period	7
3.2. Dos Bens Essenciais à Atividade Empresarial	8
4. Relatório dos Incidentes Processuais	**9**
5. Da Atividade e Informações Gerais	**10**
5.1. Da Estrutura Societária e Organizacional	11/12
5.2. Sede e Filiais	13
6. Plano de Recuperação Judicial	**14**
7. Controle de Ações	**15**
8. Créditos Concursais	**16**
9. Créditos Extraconcursais	**17/19**
10. Situação Operacional e Econômica	**20**
10.1. Funcionários	21
10.2. Análise do Balanço	22/23
10.3. Análise Vertical do DRE	24/25
10.4. Variação: Ativos x Passivos	26
10.5. Índices de Liquidez	27
10.6. Análise dos Indicadores	28
10.7. Análise das Receitas	29/30
10.8. Análise das Despesas	31
10.9. Análise do Patrimônio Líquido	32
ANEXO I – Visita Técnica	**33**

1. CONSIDERAÇÕES INICIAIS SOBRE O RELATÓRIO MENSAL DE ATIVIDADES – RMA

O presente Relatório reúne de forma sintética as informações operacionais, financeiras, econômicas e processuais, limitadas as informações disponibilizadas, não exaustivas, no procedimento recuperacional, em atenção ao disposto no art. 22, II, "*c*", da Lei 11.101/05 e em observância a Recomendação Nº 72 do Conselho Nacional de Justiça – CNJ, a qual tem como objetivo padronizar os relatórios de atividades apresentados pela Administração Judicial.

As informações prestadas por esta Administração Judicial são extraídas da análise dos dados fornecidos mensalmente pela Recuperanda, de reuniões com os procuradores e representantes da empresa, bem como das vistorias realizadas nas sedes das empresas.

Relatórios Mensais de Atividades das Recuperandas disponíveis aqui.

2. CRONOGRAMA PROCESSUAL

CRONOGRAMA DO PROCESSO	DATA	EVENTO
Pedido Inicial de RJ	**27/03/2026**	**EVENTO01**
Apresentação de Laudo de Constatação Prévia	**Dispensado**	
Deferimento	**02/04/2026**	**EVENTO16**
Apresentação de Termo de Compromisso	**06/04/2026**	**EVENTO32**
Envio de Comunicação aos credores	***Enviadas***	*
Publicação do 1º Edital – Art. 7º, § 1º da LREF	**27/04/2026**	**Evento 52**
Recebimento de Habilitações/Divergências adm.	*Em andamento*	*
Plano de Recuperação Judicial	**01/06/2026**	**Evento 74**
Relatório de Verificação de Créditos	***25/06/2026***	
Relatório do AJ sobre o PRJ	**16/06/2026**	
Publicação do Edital 2º Edital - Art. 7º, §2º e art. 53, parágrafo único, ambos da LREF	*	
Edital de Convocação de Assembleia Geral de Credores	*	*
1ª Convocação de AGC	*	*
2ª Convocação de AGC	*	*

2. CRONOGRAMA PROCESSUAL

Pedido Inicial de RJ	Apresentação de Laudo de Constatação Prévia	Deferimento	Publicação do 1º Edital	Apresentação do Plano de Recuperação Judicial	Relatório de Verificação de Créditos	Relatório do AJ sobre o PRJ
Data: 27/03/2026 – Evento 1	**Data: Dispensado**	**Data: 02/04/2026 – Evento 16**	**Data: 27/04/2026 – Evento 52**	**Data: 01/06/2026 – Evento 74**	**Data: 25/06/2026**	**Data: 16/06/2026**

Publicação do Art. 7º, §2º e art. 53, parágrafo único, ambos da LREF	Edital de Convocação de Assembleia Geral de Credores	1ª Convocação de AGC	2ª Convocação em AGC
Data:	**Data:**	**Data:**	**Data:**

- Evento Realizado
- Data Estimada
- Ato pendente

3. RESUMO PROCESSUAL

O presente procedimento trata de pedido de recuperação judicial proposto em 27/03/2026 pela empresa Monsoon Futebol Clube Ltda. (CNPJ nº 44.321.126/0001-33), Clube Empresa constituído na forma de Sociedade Empresária Limitada e fundado em 2021. O referido processo está tramitando sob o nº 5076651-18.2026.8.21.0001 perante a Vara Regional Empresarial da Comarca de Porto Alegre - RS.

De acordo com o pedido inicial, a recuperanda aponta como causas da crise, a partir do ano de 2024, os seguintes acontecimentos:

- Fim abrupto da parceria com o grupo Monsoon VP International, que desencadeou as dificuldades financeiras enfrentadas pelo Clube.
- Rotatividade do corpo técnico e inconsistência nos resultados dos campeonatos, que resultaram em variações na receita do clube, a qual não acompanhou o crescimento linear dos custos operacionais e do passivo.
- Falta de liquidez na metade de 2025, que levou à paralisação das operações do clube, retomadas somente após a aquisição pela nova gestão (grupo XV Capital, em outubro de 2025).
- Consequência financeira – desequilíbrio que tornou necessária a proteção da recuperação judicial para reestruturar o passivo, preservar a atividade e os empregos do Clube.

3.1. DO STAY PERIOD

Em relação ao *Stay Period*, observa-se a seguinte situação:

1. Etapa atual: Vigente até a data de 29/09/2026
2. Possibilidade de renovação
3. Encerrado

3.2. DOS BENS ESSENCIAIS À ATIVIDADE EMPRESARIAL

A Recuperanda não realizou, até o momento, pedido específico de reconhecimento de essencialidade de bens específicos.

4. RELATÓRIO DOS INCIDENTES PROCESSUAIS

Nos termos do art. 4º da Recomendação Nº 72 do CNJ, apresenta-se, em anexo, relatório dos incidentes processuais, contendo as informações básicas sobre cada incidente ajuizado e em que fase processual se encontram.

Data e Evento	Peticionante/Pedido	Manif. Recuperanda AJ/ MP	Já Decidido?	Pendente de Cumprimento?
28/04/2026	**5118076-25.2026.8.21.0001 – Habilitação Alex dos Santos Gonçalves**	Pendente	Pendente de manifestação das partes.	**Nada pendente de cumprimento.**

5. DA ATIVIDADE E INFORMAÇÕES GERAIS

Em resumo, a empresa Monsoon Futebol Clube Ltda é o chamado Clube Empresa, cuja atividade é o desenvolvimento do Futebol, especialmente no Estado do Rio Grande do Sul.

5.1. Da Estrutura Societária e Organizacional

A partir de consulta ao site da Receita Federal, junta-se os comprovantes de inscrição e de situação cadastral da Recuperanda

REPÚBLICA FEDERATIVA DO BRASIL

CADASTRO NACIONAL DA PESSOA JURÍDICA

NÚMERO DE INSCRIÇÃO	COMPROVANTE DE INSCRIÇÃO E DE SITUAÇÃO CADASTRAL	DATA DE ABERTURA
44.321.126/0001-33 MATRIZ		22/11/2021

NOME EMPRESARIAL
MONSOON FUTEBOL CLUBE LTDA EM RECUPERACAO JUDICIAL

TÍTULO DO ESTABELECIMENTO (NOME DE FANTASIA)	PORTE
MONSOON FUTEBOL CLUBE	EPP

CÓDIGO E DESCRIÇÃO DA ATIVIDADE ECONÔMICA PRINCIPAL
93.12-3-00 - Clubes sociais, esportivos e similares

CÓDIGO E DESCRIÇÃO DAS ATIVIDADES ECONÔMICAS SECUNDÁRIAS
47.63-6-02 - Comércio varejista de artigos esportivos
77.40-3-00 - Gestão de ativos intangíveis não-financeiros
85.91-1-00 - Ensino de esportes
93.19-1-01 - Produção e promoção de eventos esportivos

CÓDIGO E DESCRIÇÃO DA NATUREZA JURÍDICA
206-2 - Sociedade Empresária Limitada

LOGRADOURO	NÚMERO	COMPLEMENTO
AV EDGAR PIRES DE CASTRO	11100	********

CEP	BAIRRO/DISTRITO	MUNICÍPIO	UF
91.784-100	LAMI	PORTO ALEGRE	RS

ENDEREÇO ELETRÔNICO	TELEFONE
CONTATO@AOSE.COM.BR	(55) 8407-4852 / (51) 9303-1593

ENTE FEDERATIVO RESPONSÁVEL (EFR)
*****

SITUAÇÃO CADASTRAL	DATA DA SITUAÇÃO CADASTRAL
ATIVA	22/11/2021

MOTIVO DE SITUAÇÃO CADASTRAL

SITUAÇÃO ESPECIAL	DATA DA SITUAÇÃO ESPECIAL
RECUPERACAO JUDICIAL	********

5.1. Da Estrutura Societária e Organizacional

Em relação aos sócios e administradores da Recuperanda, seguem as seguintes informações extraídas do *site* da Receita Federal.

CNPJ:	44.321.126/0001-33
NOME EMPRESARIAL:	MONSOON FUTEBOL CLUBE LTDA EM RECUPERACAO JUDICIAL
CAPITAL SOCIAL:	R$ 50.000,00 (Cinquenta mil reais)

O Quadro de Sócios e Administradores(QSA) constante da base de dados do Cadastro Nacional da Pessoa Jurídica (CNPJ) é o seguinte:

Nome/Nome Empresarial:	V. H. MANIQUE DE JESUS INTERMEDIACOES LTDA		
Qualificação:	22-Sócio		
Nome do Repres. Legal:	VITOR HUGO MANIQUE DE JESUS	**Qualif. Rep. Legal:**	05-Administrador

Nome/Nome Empresarial:	VITOR HUGO MANIQUE DE JESUS
Qualificação:	05-Administrador

5.2. Sede e Filiais

O clube possui sua sede administrativa localizada em Capão da Canoa, Ed. Mirante do Mar, Rua Moema 1827, Loja 02

6. PLANO DE RECUPERAÇÃO JUDICIAL

Da Proposta de Pagamento aos Credores

Em relação ao Plano de Recuperação Judicial, este prevê as seguintes condições de pagamento aos credores:

Classe I – Trabalhistas:

a) **Limitação:** Até o limite de 20 salários-mínimos por credor. O saldo remanescente será considerado crédito quirografário;

b) **Prazo:** Em até 12 meses, a contar da publicação da decisão que conceder a Recuperação Judicial;

c) **Atualização:** Taxa Referencial (T.R.), a contar da homologação do Plano de Recuperação Judicial;

Os créditos de natureza estritamente salarial, vencidos nos 3 meses anteriores ao pedido de RJ, serão pagos até o limite de 5 salários-mínimos, em até 30 dias após a publicação da decisão que conceder a RJ.

Classes III – Quirografário:

a) **Deságio:** 80%;

b) **Carência:** 24 meses, a contar da publicação da decisão que conceder a RJ;

c) **Prazo:** Até 96 meses, a contar do término da carência;

d) **Correção:** Taxa Referencial (T.R.), desde a publicação da decisão que conceder a RJ;

e) **Juros:** 3% a.a., a partir do término da carência;

Classe II – sem credores nesta data; em caso de habilitação, aplicam-se os termos da Classe III.

Classe II e IV – Garantia e ME e EPP: Sem credores nesta data; havendo habilitação, aplicam-se os termos da Classe III.

Liquidação Antecipada: Pagamento em parcela única, mediante deságio mínimo de 90%, como meio alternativo facultativo de quitação aos credores que optarem por aderir.

Plano de Recuperação Judicial e Relatório da AJ disponíveis aqui.

7. CONTROLE DE AÇÕES

A Recuperanda não enviou as ações relacionadas, conforme solicitado pela Administração Judicial. Estão sendo cobradas administrativamente.

8. CRÉDITOS CONCURSAIS

De acordo com a relação de credores, a empresa possui dívidas anteriores a propositura da RJ que perfazem um total aproximado de R$ 1.000.541,10 de passivo, assim distribuído:

Classe I - Trabalhista	R$ 920.022,20	91,95%
Classe II - Garantia Real		0,00%
Classe III - Quirografários	R$ 80.518,90	8,05%
Classe IV - ME/EPP		0,00%
Total	R$ 1.000.541,10	100,00%

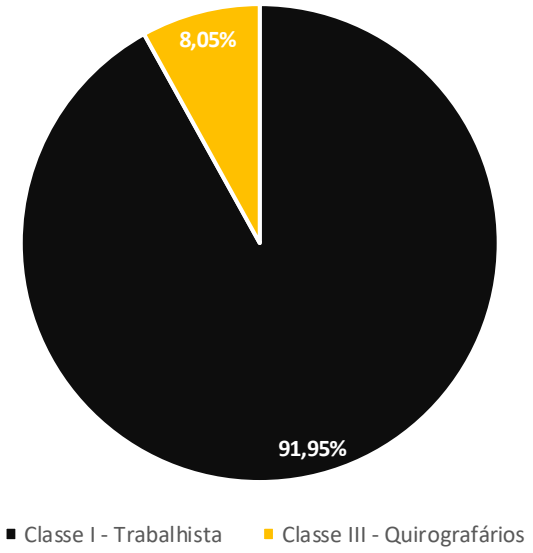

QGC e Relatório da Fase de Verificação Administrativa de Créditos disponíveis aqui.

9. CRÉDITOS EXTRACONCURSAIS

Art. 49, §3º da Lei 11.101/05

Em relação aos créditos não sujeitos ao procedimento recuperacional, contratados anteriormente ao pedido de Recuperação Judicial, nos termos do art. 49, §3º da Lei 11.101/05, tais como cessão fiduciária de títulos/direitos creditórios, alienação fiduciária, arrendamentos mercantis, adiantamento de contrato de câmbio (ACC), obrigação de fazer, obrigação de entregar, obrigação de dar, etc., a recuperanda apresenta abaixo relação de créditos extraconcursais constituídos.

A empresa não apresentou relação de créditos classificados nesta categoria.

9. CRÉDITOS EXTRACONCURSAIS

Créditos Pós-Ajuizamento da RJ

Em relação aos créditos devidos após o ajuizamento da RJ, a recuperanda não apresentou informações quanto a constituição de créditos elencadas nesta categoria.

9. CRÉDITOS EXTRACONCURSAIS

Do Passivo Fiscal

A administração judicial observa que a empresa MONSOOM FUTEBOL CLUBE LTDA apresentou elevação do endividamento fiscal no período de abril de 2026. A empresa apresenta abaixo os dados referentes a apuração, compensação e quitação de parte dos impostos e tributos devidos ao final do período, conforme a contabilidade apresentada:

Descrição Tributo	Saldo Devedor do mês anterior	Saldo a pagar de imposto no mês atual	Pagamentos efetuados no mês	Saldo Devedor no mês
FEDERAL	**665.269,74**	**10.223,81**	**0,00**	**675.493,55**
FGTS A RECOLHER	173.660,79	1.200,00	0,00	174.860,79
INSS A RECOLHER	49.975,95	1.917,90	0,00	51.893,85
PIS A RECOLHER	64,28	1.265,44	0,00	1.329,72
COFINS A RECOLHER	296,66	5.840,47	0,00	6.137,13
IRPJ A RECOLHER	480,38	0,00	0,00	480,38
CSLL A RECOLHER	288,77	0,00	0,00	288,77
IRRF S/FOLHA A RECOLHER	15.803,32	0,00	0,00	15.803,32
IRRF S/ SERVIÇO TOMADOS A RECOLHER - TERCEIROS	6.821,20	0,00	0,00	6.821,20
PARCELAMENTOS IMPOSTOS	417.878,39	0,00	0,00	417.878,39
MUNICIPAL	**296,66**	**4.378,50**	**0,00**	**4.675,16**
ISSQN a Recolher	296,66	4.378,50	0,00	4.675,16
TOTAL GERAL	**665.566,40**	**14.602,31**	**0,00**	**680.168,71**

10. SITUAÇÃO OPERACIONAL E ECONÔMICA

As informações operacionais foram obtidas através dos documentos disponibilizados pelas próprias empresas recuperandas, em cumprimento ao disposto no art. 52, IV da Lei 11.101/05.

Desta forma, trata-se o presente relatório da análise das informações contábeis disponibilizadas, considerando os seguintes documentos:

Balancete Monsoon - 03-2026.pdf
Balanço Monsoon - 03-2026.pdf
D. R. E. Monsoon - 03-2026.pdf
DFC Monsoon - 03-2026.pdf
Razão Monsoon - 03-2026.pdf
02_-_Questionario_Inicial_-_RMA_5B83_5D.docx_assinado.pdf
Balancete Monsoon - 04-2026.pdf
Balanço Monsoon - 04-2026.pdf
D. R. E. Monsoon - 04-2026.pdf
DFC Monsoon - 04-2026.pdf
Razão Monsoon - 04-2026.pdf

10.1. Funcionários

Nos períodos de março e abril de 2026, a empresa MONSOOM FUTEBOL CLUBE não apresentou relação de colaboradores.

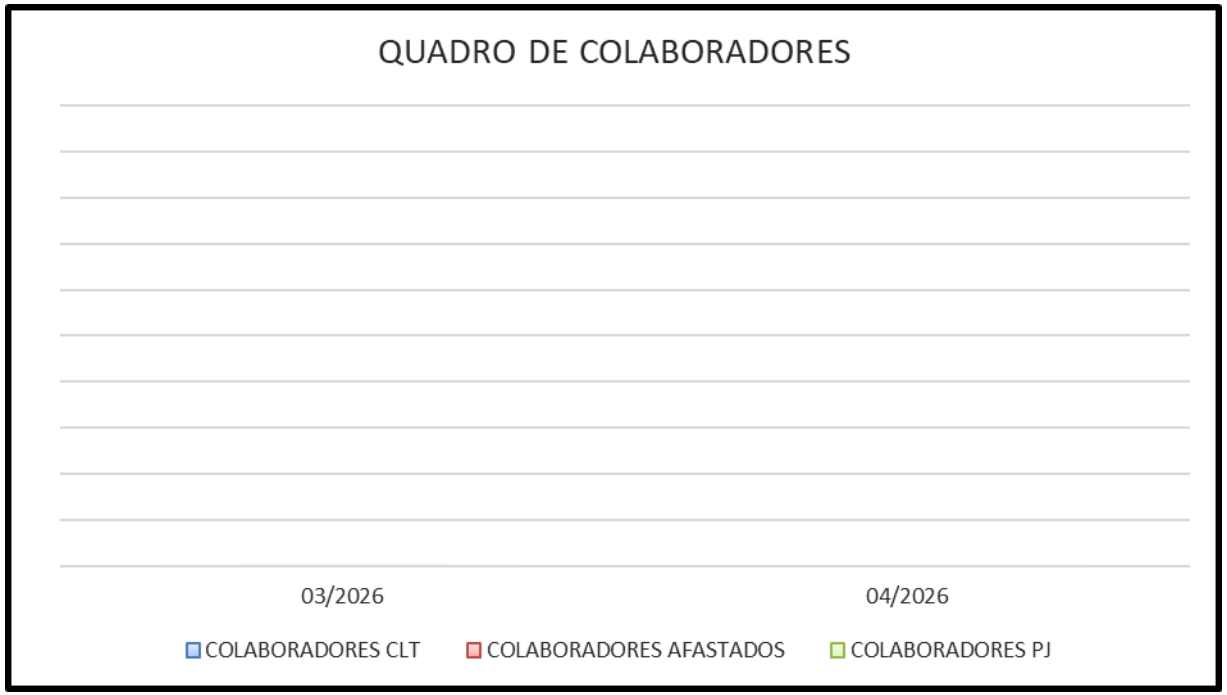

10.2. Análise do Balanço

Realizou-se a análise do Balanço Patrimonial da empresa recuperanda, conforme análise gráfica apresentada nos slides seguintes.

BALANÇO PATRIMONIAL	03/2026	04/2026	Variação Abr/Mar
ATIVO	110.475,67	252.880,37	128,90%
ATIVO CIRCULANTE	***91.571,57***	***233.976,27***	***155,51%***
DISPONIBILIDADE	**91.571,57**	**233.976,27**	**155,51%**
CAIXA GERAL	**910,98**	**910,98**	**0,00%**
CAIXA	910,98	910,98	0,00%
BANCOS CONTA MOVIMENTO	**53.519,41**	**195.924,11**	**266,08%**
BLOQUEIO JUDICIAL	53.132,30	53.132,30	0,00%
BANCO CORA	387,11	142.791,81	36786,62%
BANCOS APLICAÇÕES FINANCEIRAS	**37.141,18**	**37.141,18**	**0,00%**
CONSORCIO ITAU	37.141,18	37.141,18	0,00%
ATIVO NÃO CIRCULANTE	***18.904,10***	***18.904,10***	***0,00%***
IMOBILIZADO	**18.904,10**	**18.904,10**	**0,00%**
MÓVEIS E UTENSÍLIOS	**6.466,64**	**6.466,64**	**0,00%**
MÓVEIS E UTENSÍLIOS	6.466,64	6.466,64	0,00%
MÁQUINAS, EQUIPAMENTOS E FERRAMENTAS	**13.290,00**	**13.290,00**	**0,00%**
MÁQUINAS E EQUIPAMENTOS	13.290,00	13.290,00	0,00%
(-) DEPRECIAÇÃO ACUMULADA	**(852,54)**	**(852,54)**	**0,00%**
(-) DEPRECIAÇÕES DE MÓVEIS E UTENSÍLIO	(336,14)	(336,14)	0,00%
(-) DEPRECIAÇÕES DE MÁQUINAS, EQUIP. F	(516,40)	(516,40)	0,00%

BALANÇO PATRIMONIAL	03/2026	04/2026	Variação Abr/Mar
PASSIVO	110.475,67	252.880,37	128,90%
PASSIVO CIRCULANTE	***8.095.348,45***	***8.134.912,71***	***0,49%***
OBRIGAÇÕES DO CIRCULANTE	**8.095.348,45**	**8.134.912,71**	**0,49%**
BENEFÍCIOS E ENCARGOS SOCIAIS	**1.684.249,39**	**1.701.124,39**	**1,00%**
SALÁRIOS E ORDENADOS A PAGAR	1.460.612,65	1.474.369,75	0,94%
FGTS A RECOLHER	173.660,79	174.860,79	0,69%
INSS A RECOLHER	49.975,95	51.893,85	3,84%
FORNECEDORES	**1.635.308,39**	**1.642.573,52**	**0,44%**
FORNECEDORES DIVERSOS	1.635.308,39	1.642.573,52	0,44%
CONTAS A PAGAR	**3.442.079,97**	**3.442.079,97**	**0,00%**
INDENIZACOES A PAGAR	3.442.079,97	3.442.079,97	0,00%
EMPRÉSTIMOS E FINANCIAMENTOS	**878.075,14**	**878.075,14**	**0,00%**
SICREDI LIBERACAO CAMBIO	878.075,14	878.075,14	0,00%
OBRIGAÇÕES FISCAIS	**441.929,69**	**453.414,10**	**2,60%**
PROVISÕES	**13.705,87**	**17.645,59**	**28,74%**
PATRIMÔNIO SOCIAL	***(7.984.872,78)***	***(7.882.032,34)***	***-1,29%***
RESERVAS	**68.655,77**	**68.655,77**	**0,00%**
RESERVA DE CAPITAL	68.655,77	68.655,77	0,00%
OUTRAS CONTAS DO PATRIMÔNIO LÍQUIDO	**(8.053.528,55)**	**(7.950.688,11)**	**-1,28%**
(-) DEFICITS ACUMULADOS	(7.920.080,77)	(8.053.528,55)	1,68%
RESULTADO DO EXERCÍCIO	(133.447,78)	102.840,44	-177,06%

10.2. Análise do Balanço

A empresa recuperanda no período de março de 2026 apresentou ativos totais com saldos nas contas contábeis de: Caixa Geral com saldo de R$ 910,98, Bancos com saldo de R$ 53.132,30, Aplicações Financeiras com saldo de R$ 37.141,18, representados no ativo circulante. No ativo não circulante apresentava saldo na conta de Imobilizado de R$ 18.904,10.

A empresa apresentava no passivo circulante saldo na conta de Benefícios e encargos sociais de R$ 1.684.249,39, Fornecedores com saldo de R$ 1.635.308,39, Contas a Pagar com saldo de R$ 3.442.079,97, Empréstimos e Financiamentos com saldo de R$ 878.075,14, Obrigações Fiscais com saldo de R$ 441.929,69 e de Provisões com saldo de R$ 13.705,87.

No Patrimônio Líquido apresentava reservas de capital de R$ 68.655,77 e saldo de déficits de (-R$ 7.920.080,77).

A empresa recuperanda no período de abril de 2026 apresentou elevação do saldo dos ativos. No ativo circulante apresentou elevação do saldo da rubrica de bancos. No ativo não circulante a empresa não apresentou alteração do saldos das rubricas ali alocadas.

Os passivos totais apresentaram elevação no período. As rubricas de benefícios e encargos sociais, de fornecedores, de obrigações fiscais e de provisões tiveram elevação de seus saldos ao final do período.

O Patrimônio Líquido da empresa apresentou melhora com o resultado obtido no período, representando ao final do período de abril de 2026 o montante negativo de (-R$ 7.882.032,34).

10.3. Análise Vertical do DRE

Realizou-se a análise do Demonstrativo de Resultado do Exercício da empresa recuperanda, conforme análise gráfica apresentada nos slides seguintes.

DEMONSTRATIVO DE RESULTADO DO EXERCÍCIO	03/2026	A/V	04/2026	A/V	TOTAL DO PERÍODO	A/V
Receita Operacional Bruta	9.888,70	100,00%	194.682,34	100,00%	204.571,04	100,00%
Total das Receitas	**9.888,70**	**100,00%**	**194.682,34**	**100,00%**	**204.571,04**	**100,00%**
(-) Deduções das Receitas	(657,60)	-6,65%	(11.484,41)	-5,90%	(12.142,01)	-5,94%
Impostos sobre a receita	(657,60)	-6,65%	(11.484,41)	-5,90%	(12.142,01)	-5,94%
Receita Liquida	**9.231,10**	93,35%	**183.197,93**	94,10%	192.429,03	94,06%
Custo da Atividade Esportiva	**(111.624,30)**	**-1128,81%**	**(35.212,55)**	**-18,09%**	**(146.836,85)**	**-71,78%**
Lucro Bruto	**(102.393,20)**	**-1035,46%**	**147.985,38**	**76,01%**	**45.592,18**	**22,29%**
(-) Despesas Operacionais	**(30.295,13)**	**-306,36%**	**(45.144,94)**	**-23,19%**	**(75.440,07)**	**-36,88%**
Despesas Com Pessoal	0,00	0,00%	0,00	0,00%	0,00	0,00%
Despesas Administrativas	(30.295,13)	-306,36%	(45.144,94)	-23,19%	(75.440,07)	-36,88%
Receitas Financeiras	0,00	0,00%	0,00	0,00%	0,00	0,00%
Resultado Operacional Líquido	**(132.688,33)**	**-1341,82%**	**102.840,44**	**52,82%**	**(29.847,89)**	**-14,59%**
Resultado antes IRPJ e CSSL	**(132.688,33)**	**-1341,82%**	**102.840,44**	**52,82%**	**(29.847,89)**	**-14,59%**
IRPJ e CSSL	(759,45)	-7,68%	0,00	0,00%	(759,45)	-0,37%
LUCRO DO EXERCÍCIO	**(133.447,78)**	**-1349,50%**	**102.840,44**	**52,82%**	**0,00**	**0,00%**

10.3. Análise Vertical do DRE

No período de março de 2026 a empresa apresentou faturamento totalizando o montante de R$ 9.888,70. A receita líquida representou 93,35% do faturamento, os custos das atividades esportivas representaram 1128,81% do faturamento, deixando uma margem de contribuição negativa de -1035,46%. As despesas operacionais representaram 306,36% do faturamento do período, tendo apenas o reconhecimento de despesas administrativas.

Somados os fatores e observadas as variações ocorridas no faturamento, custos e despesas, ao final do período de março de 2026 a empresa reconheceu prejuízo operacional contábil no montante negativo de (-R$ 133.447,78).

A empresa recuperanda no período de abril de 2026, apresentou elevação do faturamento de 1868,74% ante ao período anterior, totalizando o montante de R$ 194.682,34. A receita líquida representou 94,10% do faturamento do período. Os custos das atividades esportivas reduziram -68,45% ante ao período anterior, representando 18,09% do faturamento do período, deixando uma margem de contribuição de 76,01% do faturamento do período. As despesas operacionais apresentaram elevação de 49,02% ante ao período anterior, representando 23,19% do faturamento do período. As despesas administrativas representaram 23,19% do faturamento do período, uma elevação de 49,02% ante ao período anterior.

Somados os fatores e observadas as variações ocorridas no faturamento, custos e despesas, ao final do período de abril de 2026 a empresa reconheceu lucro operacional contábil no montante de R$ 102.840,44.

.

10.4. Variação: Ativos x Passivos

A empresa no período de março de 2026, apresentava saldo nas seguinte contas ativas: Disponibilidade – R$ 91.571,57 e Imobilizado – R$ 18.904,10, os passivos da empresa apresentavam saldo nas seguintes contas passivas: Benefícios e encargos sociais – R$ 1.684.249,39, Fornecedores – R$ 1.635.308,39, Contas a pagar – R$ 3.442.079,97, Empréstimos e financiamentos – R$ 878.075,14, Obrigações fiscais – R$ 441.929,69 e Provisões – R$ 13.705,87.

Os valores dos ativos totais da recuperanda tiveram elevação em abril de 2026, principalmente pela variação da rubrica de disponibilidade. Os passivos totais da empresa tiveram elevação no período, principalmente pela variação da rubrica de salários e ordenados a pagar, reduzindo a elasticidade entre os totais, sendo os passivos maiores que os ativos, como podemos observar no gráfico abaixo:

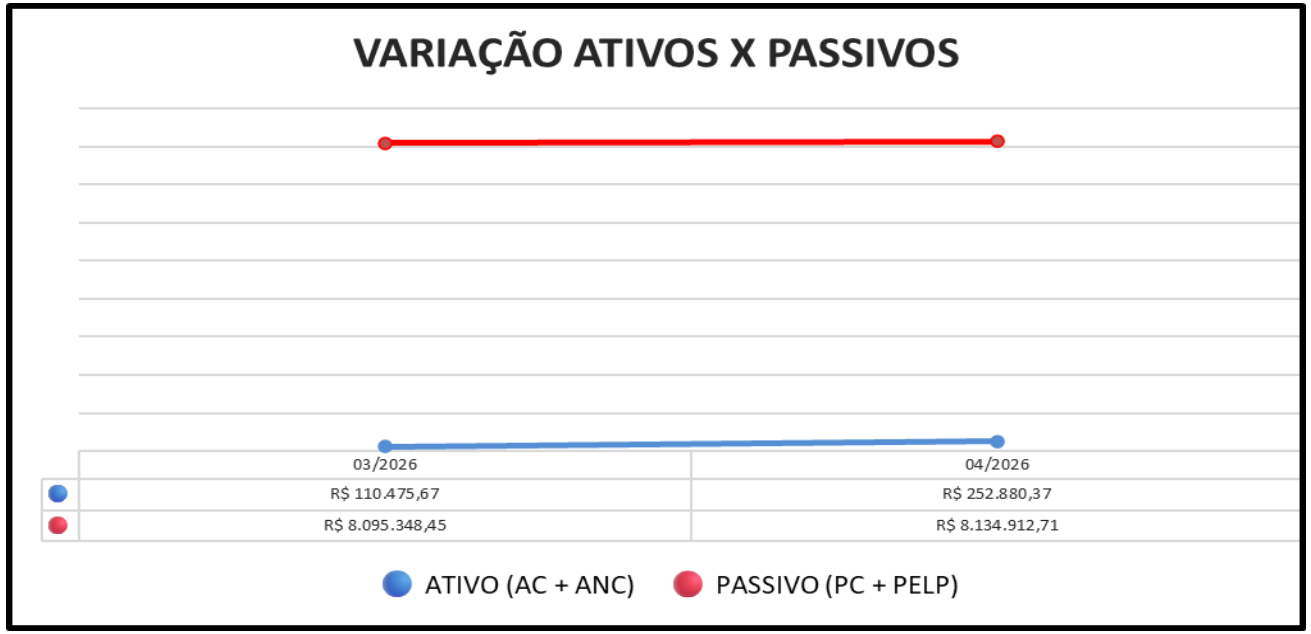

10.5. Índices de Liquidez

INDICATIVOS DE LIQUIDEZ

Em subitens tal indicativo foi analisado em 4 etapas, quais sejam:

- **Liquidez Corrente: tem por objetivo analisar as condições de pagamento das dívidas no curto prazo.**
- **Liquidez Seca: tem por objetivo analisar as condições de pagamento das dívidas no curto prazo, mas exclui o item estoques no qual estão muitas vezes com alta imobilização de capital.**
- **Liquidez Geral: Analisa as condições de pagamento das dívidas no longo prazo.**
- **Endividamento Total: Analisa o nível de endividamento dos passivos constituídos ante ao patrimônio líquido disponível da empresa.**

10.6. Análise dos Indicadores

No período de março de 2026 os indicadores de liquidez da empresa representavam R$ 0,01 de ativos, para cada R$ 1,00 de passivos constituídos. Os indicadores de liquidez da empresa no período de abril de 2026, tiveram elevação ante ao período anterior, mantendo correlação entre os indicadores. O Endividamento Total da empresa conforme indicador, ao final do período de abril de 2026 representa cerca de 2,03 vezes o valor do patrimônio líquido disponível da empresa.

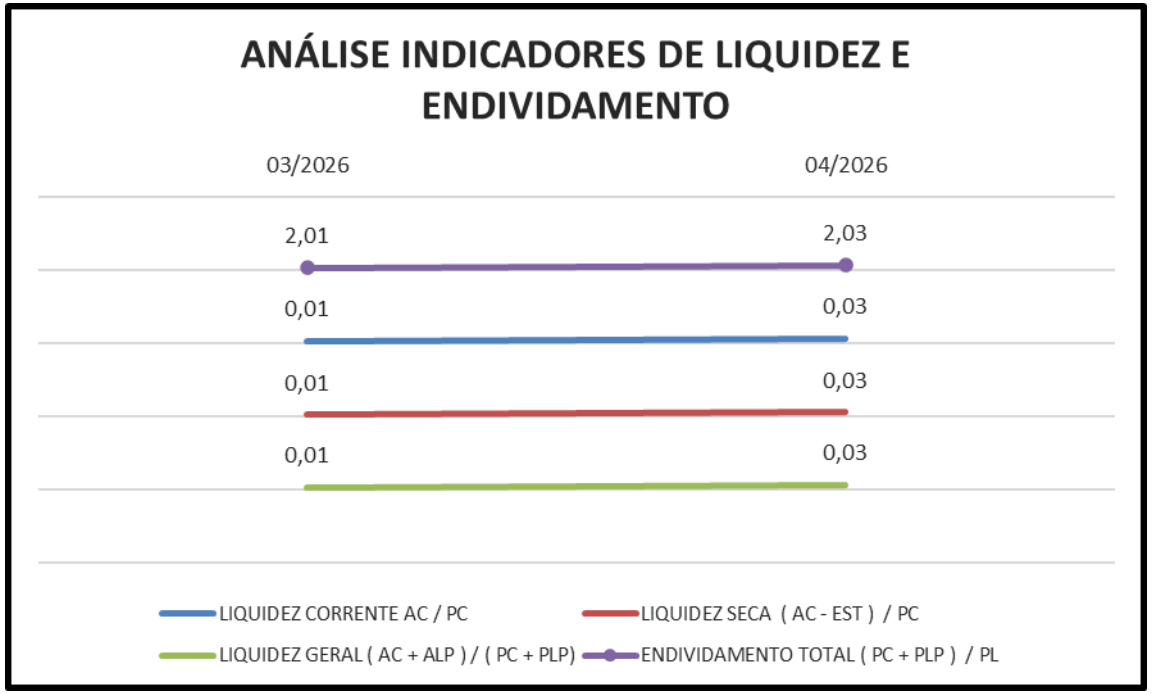

10.7. Análise das Receitas

Observa-se conforme gráfico apresentado, a variação das receitas totais ao longo dos últimos 2 meses. A empresa recuperanda no período de março de 2026 apresentou faturamento no montante de R$ 9.888,70. A empresa recuperanda no período de abril de 2026 apresentou elevação do faturamento de 1868,74% ante ao período anterior, totalizando o montante de R$ 194.682,34.

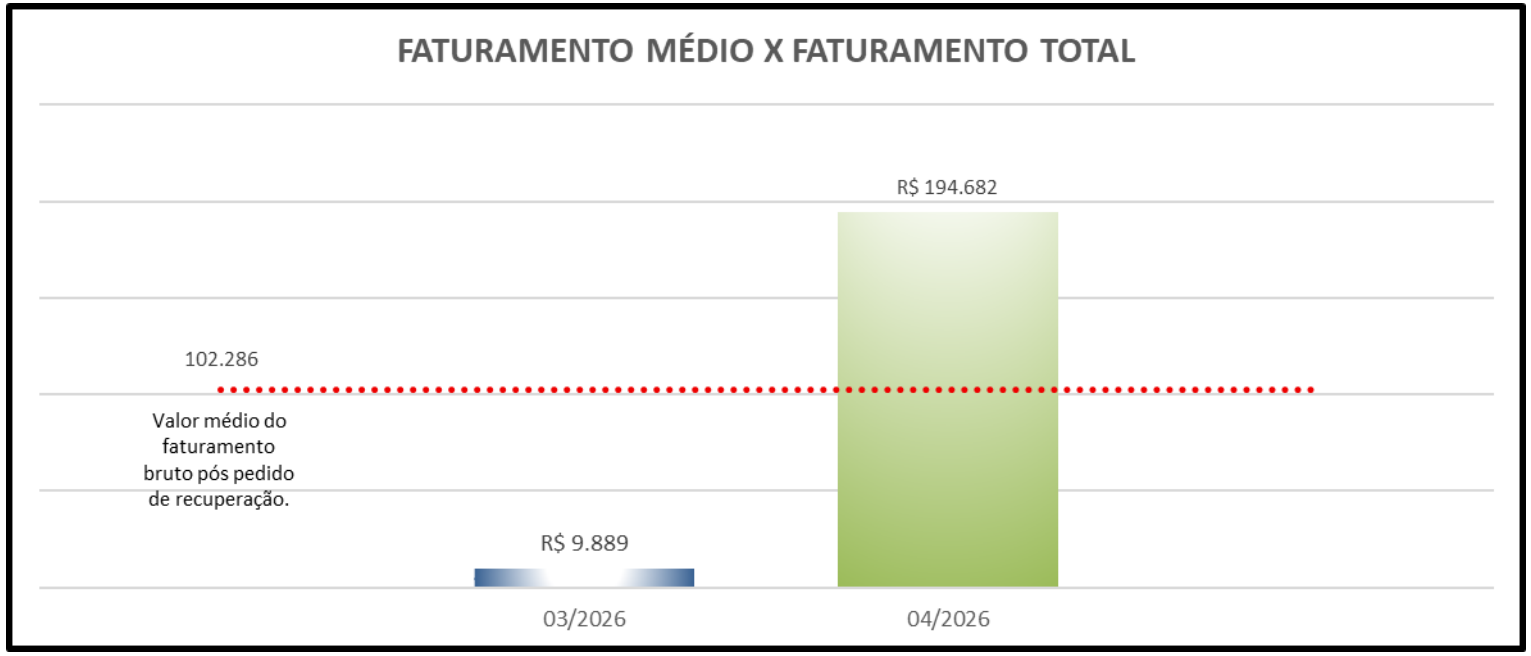

10.7. Análise das Receitas

Observa-se conforme gráfico apresentado, a variação das receitas líquidas ao longo dos últimos 2 meses. A empresa recuperanda no período de março de 2026 apresentou receita líquida no montante de R$ 9.231,10, representando 93,35% do faturamento do período. A empresa recuperanda no período de abril de 2026 apresentou receita líquida no montante de R$ 183.197,93, representando 94,10% do faturamento do período.

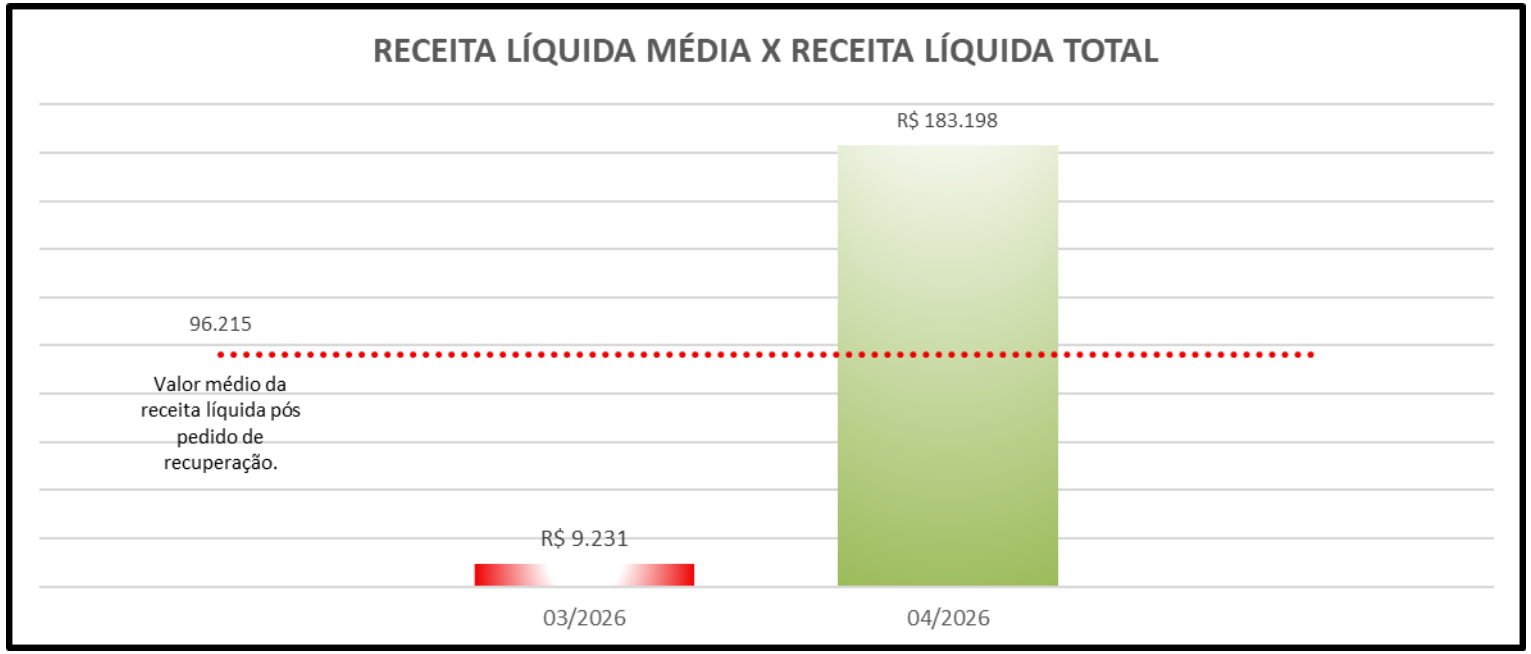

10.8. Análise das Despesas

Conforme gráfico, observa-se nos períodos de março e abril de 2026 apenas a apresentação de despesas administrativas nos totais dos períodos, apresentando elevação entre os períodos de 49,02%.

10.9. Análise do Patrimônio Líquido

Observa-se que a empresa apurou prejuízo operacional contábil no período de março de 2026, no montante negativo de (-R$ 133.447,78). No período de abril de 2026 a empresa apurou lucro operacional contábil no montante de R$ 102.840,44. Com os resultados obtidos, o patrimônio líquido da empresa variação e ao final do período de abril de 2026 representou um montante negativo de (-R$ 7.882.032,34), como podemos observar abaixo.

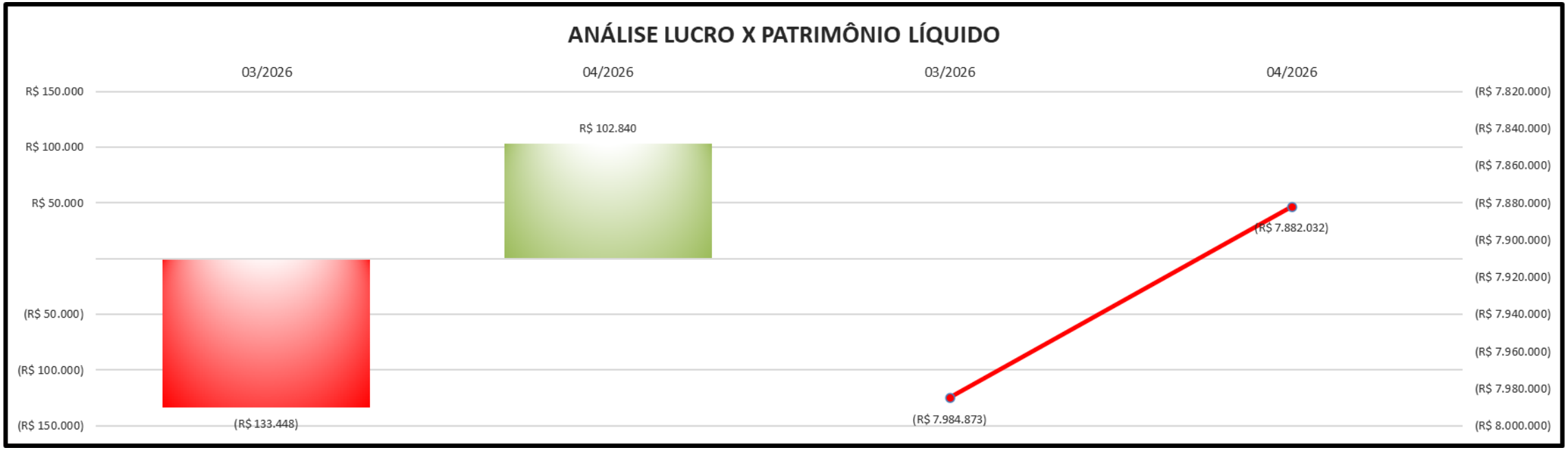

ANEXO I – VISITA TÉCNICA

MONSOON FC.

Sede: Capão da Canoa, Ed. Mirante do Mar, Rua Moema 1827, Loja 02.

PORTO ALEGRE - RS

Av. Carlos Gomes, 700 - 614
Boa Vista - CEP 90480-000

Rua Hermann Blumenau, 110 - Centro, Florianópolis/SC

Avenida Iguaçu, 2820 - 6 andar Agua Verde, Curitiba - PR

Av. Pres. Juscelino Kubitschek, 1327, Itaim Bibi, São Paulo - SP.

Central de Atendimento

monsoon@estevezguarda.com.br