Estevez Guarda
Administração Judicial

RELATÓRIO MENSAL DE ATIVIDADES

PROCESSO Nº 5023670-89.2025.8.21.0019/ RS

DMTOP COMÉRCIO DE MEDICAMENTOS E COSMÉTICOS LTDA.

FEVEREIRO E MARÇO DE 2026

MAXXI ECONÔMICA FARMÁCIAS

ÍNDICE

1. Considerações Iniciais sobre o Relatório Mensal de Atividades – RMA	**3**
2. Cronograma Processual	**4/5**
3. Resumo Processual	**6**
3.1 Stay Period	7
3.2 Dos Bens Essenciais	8
3.3 Da Alienação de Ativos	9
4. Relatório dos Incidentes Processuais	**10**
5. Da Atividade e Informações Gerais	**11**
5.1. – Da Estrutura Societária e Organizacional	12/13
5.2. – Sede e Filiais	14
5.3 – Principais Clientes e Fornecedores	15
6. Plano de Recuperação Judicial	**16/19**
7. AGC	**20**
8. Controle de Ações	**21**
9. Créditos Concursais	**22**
10. Créditos Extraconcursais	**23/26**
11. Situação Operacional e Econômica	**28**
11.1. – Funcionários	29
11.2. – Análise do Balanço	30/31
11.3. Análise Vertical do DRE	32/33
11.4. – Variação: Ativos x Passivos	34
11.5. – Índices de Liquidez	35
11.6. – Análise de Indicadores	36
11.7. – Análise das Receitas	37/38
11.8. – Análise das Despesas	39
11.9. – Análise do Patrimônio Líquido	40
ANEXO I – VISITA TÉCNICA	41

1. CONSIDERAÇÕES INICIAIS SOBRE O RELATÓRIO MENSAL DE ATIVIDADES – RMA

O presente Relatório reúne de forma sintética as informações operacionais, financeiras, econômicas e processuais, limitadas as informações disponibilizadas, não exaustivas, no procedimento recuperacional, em atenção ao disposto no art. 22, II, "*c*", da Lei 11.101/05 e em observância a Recomendação Nº 72 do Conselho Nacional de Justiça – CNJ, a qual tem como objetivo padronizar os relatórios de atividades apresentados pela Administração Judicial.

As informações prestadas por esta Administração Judicial são extraídas da análise dos dados fornecidos mensalmente pela Recuperanda, de reuniões com os procuradores e representantes da empresa, bem como das vistorias realizadas nas sedes das empresas.

Relatórios Mensais de Atividades das Recuperandas disponíveis aqui.

2. CRONOGRAMA PROCESSUAL

DATA	EVENTO	LOCALIZAÇÃO AUTOS
25/08/2025	Ajuizamento do pedido de Recuperação Judicial	Evento 1
04/09/2025	Laudo de Constatação Prévia	Evento 16
05/09/2025	Decisão de Deferimento do Processamento da Recuperação Judicial	Evento 25
09/09/2025	Envio do Edital Art. 7º, § 1º LREF para publicação – Pendente de publicação	Evento 56
29/10/2025	Publicação do edital do Art. 52, §1 e aviso do Art. 7º, § 1º, ambos da Lei 11.101/2005	Evento 117
06/11/2025	Apresentação do PRJ	Evento 191_OUT2
15/01/2026	Relatório de verificação do PRJ e de Créditos	Evento 241
23/01/2026	Publicação do Edital previsto no art. 7°, §2° e aviso do art. 53	Evento 245
08/05/2026	Apresentação de datas de AGC	Evento 516
12/05/2026	Homologação de datas de AGC	Evento 519
x	Publicação de Edital AGC	*Pendente*

2. CRONOGRAMA PROCESSUAL

Ajuizamento da Recuperação Judicial	Laudo de Constatação Prévia	Decisão de Deferimento do Processamento da Recuperação Judicial	Publicação Edital Art. 7º, § 1º LREF	Apresentação do Plano de Recuperação Judicial	Relatório da Administração Judicial Sobre Plano de Recuperação Judicial e verificação de créditos	Edital do Art. 7º, §2º LREF e aviso do art. 53 da LREF
Data: 23/03/2023 Evento 1	Data: 28/03/2023 Evento 10	Data: 14/04/2023 Evento 36	Data: 29/10/2025 Evento 117	Data: 06/11/2025	Data: 15/01/2026 Evento 241	Data: 23/01/2026 Evento 245

Edital de Convocação de Credores para AGC	1ª Convocação de AGC	2ª Convocação de AGC
Pendente de publicação de Edital	12/06/2026	19/06/2026

- Evento Realizado
- Data Estimada
- Ato pendente

3. RESUMO PROCESSUAL

O presente procedimento trata de pedido de recuperação judicial proposto em 25/08/2025 pela empresa DMTOP COMÉRCIO DE MEDICAMENTOS E COSMÉTICOS LTDA, conhecida pela rede de farmácias MAXXI ECONÔMICA. O referido processo está tramitando sob o nº 5023670-89.2025.8.21.0019 perante o juízo da Vara Regional Empresarial de Novo Hamburgo - RS.

De acordo com o pedido inicial, a empresa recuperanda apontou como causas da crise os seguintes acontecimentos:

- Pandemia do COVID-19, que acarretou na necessidade de encerramento de várias lojas e busca por empréstimos;
- Alto endividamento e juros elevados (2021-2023);
- Enchentes do Rio Grande do Sul (2024), gerando o alagamento de diversas sedes espalhadas pelo Estado, em especial as localizadas no município de Canoas, incorrendo na perda de estoques, paralização total da operação, dentre outros prejuízos.

Atualmente o processo se encontra em fase de realização de AGC, tendo sido homologadas as seguintes datas, ainda pendentes de publicação de Edital:

1ª Convocação 12/06/2026- 15h
2ª Convocação 19/06/2026 – 15h

3.1. DO STAY PERIOD

Em relação ao Stay Period, observa-se a seguinte situação atualizada.

1 Fase atual: Vigente até a data de 04/03/2026

2 Fase atual: Prorrogado até 22/08/2026 (EVENTO 487)

3 Encerrado

3.2. DOS BENS ESSENCIAIS À ATIVIDADE EMPRESARIAL

A Recuperanda até o momento não fez nenhum pedido de reconhecimento de essencialidade de bens. A Administração Judicial enviou, posteriormente ao ajuizamento da demanda, questionário solicitando preenchimento referente a eventual bem a ser reconhecido como essencial. No entanto, a Recuperanda preencheu com a seguinte resposta:

> |QUESTAO 06 |
> A empresa possuí apenas um caminhão que é usado para fazer a logística entre deposito e lojas.
>
> A empresa detém algumas marcas registradas entre elas a imagem da Vovó um símbolo da farmácia, a logo marca e o registro Maxxi Econômica Farmácias.
>
> Softwares são de terceiros, onde a o pagamento sob licença de uso;
>
> Exemplos: Dmsys Tecnologia (ERP, PDV, e-Commerce, Digital, CRM)
>
> Golden Solutions (Auditoria sobre as vendas de cartão de Credito – TEF)

Assim, a Administração Judicial irá questionar a Recuperanda para que o ponto seja melhor esclarecido e respondido nos termos solicitados

3.3. DA ALIENAÇÃO DE ATIVOS

Até o momento não há conhecimento de quaisquer vendas de ativos ou pedidos neste sentido.

4. RELATÓRIO DOS INCIDENTES PROCESSUAIS

Nos termos do art. 4º da Recomendação Nº 72 do CNJ, apresenta-se relatório dos incidentes processuais, contendo as informações básicas sobre cada incidente ajuizado e em que fase processual se encontram.

Data	Nº do Incidente	Manif. Peticionante / AJ / MP	Já Decidido?	Pendente de Cumprimento?
25/08/2025 Sem valor de causa	Proc. nº 5024996-84.2025.8.21.0019 Incidente para apresentação de RMA – Relatório Mensal de Atividades	*	Nada a decidir.	Não.
05/09/2025 Sem valor da causa	Proc. nº 5024997-69.2025.8.21.0019 Incidente para apresentação de Relatório de essencialidade de bens	*	Nada a decidir.	Não.
03/10/2025 Sem valor da Causa	Proc. n° 5298003-37.2025.8.21.7000 Agravo de Instrumento J.M Marin	Evento 14	Recurso não provido	Não
12/11/2025 Sem valor da Causa	Proc. N° 5349389-09.2025.8.21.7000 Agravo de Instrumento J.M Marin	Evento 24	Pendente manifestação da parte	Não
06/04/2026 Sem valor da Causa	Proc. n° 5107980-03.2026.8.21.7000 Agravo de Instrumento J.M Marin e Miriam	Pendente	Pendente de manifestação das partes	Não
16/10/2025	Habilitação de Crédito 5029158-25.2025.8.21.0019 Vitória Fym	Baixado	Nada a decidir	Não
16/10/2025	Habilitação de Crédito 5029163-47.2025.8.21.0019 Kahle Advogados	Baixado	Nada a decidir	Não
29/10/2025	Habilitação de Crédito 5030471-21.2025.8.21.0019 Ione Terezinha	Evento 8	Pendente de resposta Ione	Não
06/11/2025	Habilitação de Crédito 5031258-50.2025.8.21.0019 Daniel Telles	Evento 11	Pendente julgamento	Não
19/11/2025	Habilitação de Crédito 5032695-29.2025.8.21.0019 Fabiana Belis	Evento 09	Pendente de julgamento	Não
15/12/2025	Habilitação de Crédito 5035104-75.2025.8.21.0019 Cláudio Jurandir Adriano	Evento 28	Pendente julgamento	Não
18/12/2025	Habilitação de Crédito n° 5035762-02.2025.8.21.0019 Município de Gravataí	Evento 08	Pendente de Julgamento	Não

4. RELATÓRIO DOS INCIDENTES PROCESSUAIS

Relatório dos incidentes processuais (continuação).

Data	Nº do Incidente	Manif. Peticionante / AJ / MP	Já Decidido?	Pendente de Cumprimento?
18/12/2025	Habilitação de Crédito n° 5326788-54.2025.8.21.0001 Município de Gravataí	Evento 10	Pendente de julgamento	Não
14/01/2026	Habilitação de Crédito n° 5000752-57.2026.8.21.0019 NDS Distribuidora de Medicamentos	Evento 10	Pendente de julgamento	Não
20/01/2026	Habilitação de Crédito n° 5001256-63.2026.8.21.0019 Aline Severo Souza	Evento 10	Pendente julgamento	Não
20/01/2026	Habilitação de Crédito n° 5001259-18.2026.8.21.0019 Nogara Advogados	Evento 10	Pendente julgamento	Não
22/01/2026	Habilitação de Crédito n° 5001571-91.2026.8.21.0019 Miriam Marin	Evento 10	Pendente julgamento	Não
30/01/2026	Impugnação de Crédito n° 5002550-53.2026.8.21.0019 Cooperativa de Crédito Sicredi	Evento 11	Pendente julgamento	Não
02/02/2026	Impugnação de Crédito n° 5002735-91.2026.8.21.0019 Gauchafarma	Evento 16	Pendente parecer MPRS	Não
02/02/2026	Impugnação de Crédito n° 5002736-76.2026.8.21.0019 RGE Sul	Evento 32	Pendente parecer MPRS	Não
13/02/2026	Habilitação de Crédito 5004032-36.2026.8.21.0019	Evento 11	Pendente julgamento	Não
02/03/2026	Habilitação de Crédito Tais de Oliveira 5047080-02.2026.8.21.0001/RS	Evento 10	Pendente julgamento	Não
02/03/2026	Habilitação de Crédito Sabrina Karolina 5005389-51.2026.8.21.0019	Evento 18	Pendente julgamento	Não

4. RELATÓRIO DOS INCIDENTES PROCESSUAIS

Relatório dos incidentes processuais (continuação).

Data	Nº do Incidente	Manif. Peticionante / AJ / MP	Já Decidido?	Pendente de Cumprimento?
02/03/2026	Habilitação de Crédito Yudevan 5005433-70.2026.8.21.0019	Evento 13	Pendente parecer do MPRS	Não
13/03/2026	Habilitação de Crédito Samanta 5006691-18.2026.8.21.0019	Evento 8	Pendente julgamento	Não
18/03/2026	Habilitação de Crédito Daniel Telles 5007228-14.2026.8.21.0019	Evento 10	Pendente de julgamento	Não
24/03/2026	Habilitação de Crédito Eduarda 5007834-42.2026.8.21.0019	Evento 10	Pendente de julgamento	Não
24/03/2026	Habilitação de Crédito Carlos Advocacia 5007889-90.2026.8.21.0019	Evento 26	Pendente parecer MPRS	Não
24/03/2026	Habilitação de Crédito Carlos Advocacia 5007891-60.2026.8.21.0019	Evento 19	Pendente parecer MPRS	Não
25/03/2026	Habilitação de Crédito Eva 5008077-83.2026.8.21.0019	Evento 9	Pendente manifestação Requerente	Não
26/03/2026	Habilitação de Crédito Rosiani 5008149-70.2026.8.21.0019	Evento 9	Pendente manifestação Requerente	Não
30/03/2026	Habilitação de Crédito Bruna 5008526-41.2026.8.21.0019	Evento 11	Concluso	Não
07/04/2026	Habilitação de Crédito Josué 5009354-37.2026.8.21.0019	Evento 11	Pendente parecer MPRS	Não
13/04/2026	Habilitação de Crédito Fabrício 5009983-11.2026.8.21.0019	Pendente manifestação da Recuperanda e AJ	x	Não

4. RELATÓRIO DOS INCIDENTES PROCESSUAIS

Relatório dos incidentes processuais (continuação).

Data	Nº do Incidente	Manif. Peticionante / AJ / MP	Já Decidido?	Pendente de Cumprimento?
13/04/2026	Habilitação de Crédito Fabricio Ramos de Oliveira 5009983-11.2026.8.21.0019	Evento 10	Pendente de julgamento	Não
22/04/2026	Habilitação de Crédito Daniel Neumann Leszczinski 5010861-33.2026.8.21.0019	pendente	Pendente manifestação das partes	Não
24/04/2026	Habilitação de Crédito Leandro Benites Goulart 5011148-93.2026.8.21.0019	Pendente	Pendente de despacho	Não
24/04/2026	Habilitação de Crédito Rosane Sutil Gonçalves 5011274-46.2026.8.21.0019	Pendente	Pendente de despacho	Não
29/04/2026	Habilitação de Crédito Fernanda Avila da Luz 5011607-95.2026.8.21.0019	pendente	Pendente intimação das partes	Não
07/05/2026	Habilitação de Crédito Carlos Kirchhof Advocacia 5012585-72.2026.8.21.0019	pendente	Pendente intimação das partes	Não

5. DA ATIVIDADE E INFORMAÇÕES GERAIS

A Recuperanda narra em seu pedido inicial que atua no segmento de varejo farmacêutico, a partir do nome fantasia MAXXI ECONÔMICA FARMÁCIAS. Trata-se de empresa familiar conhecida, que iniciou as atividades empresariais no ano de 1958, com estabelecimentos independentes, tendo se consolidado sob a marca MAXXI FARMÁCIAS no ano de 2006, adotando gestão centralizada e moderna, pautada por princípios de governança corporativa como transparência, equidade, responsabilidade e foco em resultados.

Sendo notória sua marca no Rio Grande do Sul, é uma das grandes redes de farmácias do Estado, contando com foco estratégico no público de classes B e C, direcionando suas lojas para locais acessíveis, próximos a comunidades e centros urbanos. Durante sua atuação a empresa contou com relevante crescimento, sendo que em 2017 atingiu a marca de 100 filiais e em 2022, a marca de 150 filiais.

Além disso, durante sua trajetória, contou com alguns processos de reestruturação, sendo que em 2021 passou por reestruturação societária e em 2022 expandiu sua área de atuação, acrescentando serviços clínicos, delivery e comércio eletrônico.

Atualmente, conforme relatado em inicial, a Requerente conta com aproximadamente 620 colaboradores diretos.

Desta forma, a partir da quantidade de colaboradores empregados, presença em diversos municípios do estado em locais de fácil acessibilidade, sua atuação voltada para públicos de classes B e C, seu investimento no comércio digital, dentre outros fatores, possibilitou a MAXXI ECONÔMICA FARMÁCIAS construir forte reconhecimento junto ao consumidor gaúcho.

5.1. Da Estrutura Societária e Organizacional

Em relação aos sócios e administradores da Recuperanda, seguem as seguintes informações extraídas do *site* da Receita Federal.

CNPJ:	06.271.093/0001-75
NOME EMPRESARIAL:	DMTOP COMERCIO DE MEDICAMENTOS E COSMETICOS LTDA EM RECUPERACAO JUDICIAL
CAPITAL SOCIAL:	R$4.225.000,00 (Quatro milhões, duzentos e vinte e cinco mil reais)

O Quadro de Sócios e Administradores(QSA) constante da base de dados do Cadastro Nacional da Pessoa Jurídica (CNPJ) é o seguinte:

Nome/Nome Empresarial:	DIONES FELIPE MARIN
Qualificação:	49-Sócio-Administrador

Nome/Nome Empresarial:	DMTOP COMERCIO DE MEDICAMENTOS E COSMETICOS LTDA EM RECUPERACAO JUDICIAL
Qualificação:	63-Cotas em Tesouraria

Nome/Nome Empresarial:	HELTON CESAR MARIN
Qualificação:	49-Sócio-Administrador

5.1. Da Estrutura Societária e Organizacional

A partir de consulta ao site da Receita Federal, junta-se os comprovantes de inscrição e de situação cadastral das recuperandas.

REPÚBLICA FEDERATIVA DO BRASIL

CADASTRO NACIONAL DA PESSOA JURÍDICA

NÚMERO DE INSCRIÇÃO		DATA DE ABERTURA
06.271.093/0001-75 MATRIZ	COMPROVANTE DE INSCRIÇÃO E DE SITUAÇÃO CADASTRAL	25/05/2004

NOME EMPRESARIAL
DMTOP COMERCIO DE MEDICAMENTOS E COSMETICOS LTDA

TÍTULO DO ESTABELECIMENTO (NOME DE FANTASIA)	PORTE
********	DEMAIS

CÓDIGO E DESCRIÇÃO DA ATIVIDADE ECONÔMICA PRINCIPAL
47.71-7-01 - Comércio varejista de produtos farmacêuticos, sem manipulação de fórmulas

CÓDIGO E DESCRIÇÃO DAS ATIVIDADES ECONÔMICAS SECUNDÁRIAS
46.39-7-01 - Comércio atacadista de produtos alimentícios em geral
46.44-3-01 - Comércio atacadista de medicamentos e drogas de uso humano
46.45-1-01 - Comércio atacadista de instrumentos e materiais para uso médico, cirúrgico, hospitalar e de laboratórios
46.46-0-01 - Comércio atacadista de cosméticos e produtos de perfumaria
47.23-7-00 - Comércio varejista de bebidas
47.29-6-02 - Comércio varejista de mercadorias em lojas de conveniência
47.29-6-99 - Comércio varejista de produtos alimentícios em geral ou especializado em produtos alimentícios não especificados anteriormente
47.42-3-00 - Comércio varejista de material elétrico
47.51-2-01 - Comércio varejista especializado de equipamentos e suprimentos de informática
47.53-9-00 - Comércio varejista especializado de eletrodomésticos e equipamentos de áudio e vídeo
47.63-6-01 - Comércio varejista de brinquedos e artigos recreativos
47.72-5-00 - Comércio varejista de cosméticos, produtos de perfumaria e de higiene pessoal
47.73-3-00 - Comércio varejista de artigos médicos e ortopédicos
47.89-0-05 - Comércio varejista de produtos saneantes domissanitários
47.89-0-99 - Comércio varejista de outros produtos não especificados anteriormente
66.19-3-04 - Caixas eletrônicos
82.11-3-00 - Serviços combinados de escritório e apoio administrativo
82.19-9-99 - Preparação de documentos e serviços especializados de apoio administrativo não especificados anteriormente
82.92-0-00 - Envasamento e empacotamento sob contrato
86.30-5-06 - Serviços de vacinação e imunização humana

CÓDIGO E DESCRIÇÃO DA NATUREZA JURÍDICA
206-2 - Sociedade Empresária Limitada

LOGRADOURO	NÚMERO	COMPLEMENTO
AV ASSIS BRASIL	2437	LOJA 17

CEP	BAIRRO/DISTRITO	MUNICÍPIO	UF
91.010-002	CRISTO REDENTOR	PORTO ALEGRE	RS

ENDEREÇO ELETRÔNICO	TELEFONE
CONTROLADORIA@FARMACIAECONOMICA.COM.BR	(51) 4009-1056

ENTE FEDERATIVO RESPONSÁVEL (EFR)
*****

SITUAÇÃO CADASTRAL	DATA DA SITUAÇÃO CADASTRAL
ATIVA	03/11/2005

MOTIVO DE SITUAÇÃO CADASTRAL

SITUAÇÃO ESPECIAL	DATA DA SITUAÇÃO ESPECIAL
********	********

REPÚBLICA FEDERATIVA DO BRASIL

CADASTRO NACIONAL DA PESSOA JURÍDICA

NÚMERO DE INSCRIÇÃO		DATA DE ABERTURA
06.271.093/0001-75 MATRIZ	COMPROVANTE DE INSCRIÇÃO E DE SITUAÇÃO CADASTRAL	25/05/2004

NOME EMPRESARIAL
DMTOP COMERCIO DE MEDICAMENTOS E COSMETICOS LTDA EM RECUPERACAO JUDICIAL

CÓDIGO E DESCRIÇÃO DAS ATIVIDADES ECONÔMICAS SECUNDÁRIAS
86.50-0-99 - Atividades de profissionais da área de saúde não especificadas anteriormente

CÓDIGO E DESCRIÇÃO DA NATUREZA JURÍDICA
206-2 - Sociedade Empresária Limitada

LOGRADOURO	NÚMERO	COMPLEMENTO
AV ASSIS BRASIL	2437	LOJA 17

CEP	BAIRRO/DISTRITO	MUNICÍPIO	UF
91.010-002	CRISTO REDENTOR	PORTO ALEGRE	RS

ENDEREÇO ELETRÔNICO	TELEFONE
CONTROLADORIA@FARMACIAECONOMICA.COM.BR	(51) 4009-1056

ENTE FEDERATIVO RESPONSÁVEL (EFR)
*****

SITUAÇÃO CADASTRAL	DATA DA SITUAÇÃO CADASTRAL
ATIVA	03/11/2005

MOTIVO DE SITUAÇÃO CADASTRAL

SITUAÇÃO ESPECIAL	DATA DA SITUAÇÃO ESPECIAL
RECUPERACAO JUDICIAL	05/09/2025

5.2. Sede e Filiais

MAXXI ECONÔMICA FARMÁCIAS

SEDE SOCIAL: Av. Assis Brasil, nº 3030, Bairro Centro, em Campo Bom, RS, CEP 93.700-000.

MAXXI ECONÔMICA FARMÁCIAS

CENTRO ADMINISTRATIVO (PRINCIPAL ENDEREÇO): Rua Brasil, nº 1160, Bairro Centro, salas 01 e 02, em Canoas, RS, CEP 92.310-150.

Além das referidas sedes, a empresa possui outras 58 lojas alugadas e ativas, em 30 cidades do Estado do Rio Grande do Sul

5.3. Principais Clientes e Fornecedores

A Recuperanda, em resposta ao questionário enviado, informou que possuem diversos fornecedores, citando como exemplo ENESIO MENDES, NEOSUL, UNIAO, KTG, CHP, SANCHO, CRF COMERCIO, GOMES SUPLEMENTO. Informaram, também, que atuam com e-commerce, marketplace, ifood e delivery.

6. PLANO DE RECUPERAÇÃO JUDICIAL

Da Proposta de Pagamento aos Credores

Em 06/11/2025, a DMTOP apresentou seu PRJ, nos seguintes termos: Inicialmente, pagamento em até 30 (trinta) dias dos créditos relativos a verbas estritamente salariais vencidas nos 3 (três) meses anteriores ao pedido de recuperação judicial, limitados a 05 (cinco) salários-mínimos por trabalhador, conforme exigência do §1º, do art. 54, da Lei 11.101/2005. Já as demais modalidades, serão pagas da seguinte forma:

I. Créditos Trabalhistas de Rescisões não Liquidadas:

Carência: Não haverá carência.

Deságio: Não haverá deságio.

Prazo e periodicidade: Em até 12 meses, contados a partir da homologação do plano de recuperação judicial.

Correção e juros: Os créditos trabalhistas serão corrigidos pelo IPCA-E, a contar da homologação do plano de recuperação judicial.

Limitação: Os créditos decorrentes da legislação do trabalho e sujeitos à "Classe I – dos credores trabalhistas", oriundos exclusivamente do saldo dos valores calculados pela recuperanda no ato da rescisão do contrato de trabalho, não liquidados, terão seus pagamentos limitados à 30 (trinta) salários-mínimos nacionais. As eventuais verbas liquidadas de relação do trabalho que porventura superarem esse montante, serão pagas na forma da Classe III.

Plano de Recuperação Judicial e Relatório da Administração disponíveis aqui.

6. PLANO DE RECUPERAÇÃO JUDICIAL

Da Proposta de Pagamento aos Credores

II. Créditos Trabalhistas de Processos Judiciais que Superem o Saldo dos Valores Calculados pela Recuperanda no Ato da Rescisão do Contrato de Trabalho:

Carência: Não haverá carência.

Deságio: Não haverá deságio.

Prazo e periodicidade: Em até 12 meses, contados a partir da homologação do plano de recuperação judicial.

Correção e juros: Os créditos trabalhistas serão corrigidos pelo IPCA-E a contar da homologação do plano de recuperação judicial.

Limitação: Os créditos decorrentes da legislação do trabalho e sujeitos à "Classe I – dos credores trabalhistas", oriundos exclusivamente de valores que excedam os calculados pela recuperanda no ato da rescisão do contrato de trabalho, não liquidados, terão seus pagamentos limitados à 5 (cinco) salários-mínimos nacionais. As eventuais verbas liquidadas de relação do trabalho que porventura superarem esse montante, serão pagas na forma da Classe III.

Plano de Recuperação Judicial e Relatório da Administração disponíveis aqui.

6. PLANO DE RECUPERAÇÃO JUDICIAL

Da Proposta de Pagamento aos Credores

PAGAMENTOS CLASSE II, III e IV foram divididos em credores colaborativos, separados por níveis de colaboração, nos seguintes termos:

Nível de Colaboração	Condição	Carência
Colaborativo 1	Nunca deixou de fornecer a prazo	Não há carência
Colaborativo 2	Voltou a fornecer a prazo após a apresentação do PRJ	Carência de 6 meses
Colaborativo 3	Voltou a fornecer a prazo após a aprovação do PRJ	Carência de 1 ano

Nível de Colaboração	Condição	Deságio
Colaborativo 1	Nunca deixou de fornecer a prazo	0%
Colaborativo 2	Voltou a fornecer a prazo após a apresentação do PRJ	25%
Colaborativo 3	Voltou a fornecer a prazo após a aprovação do PRJ	50%

Nível de Colaboração	Condição	Prazo
Colaborativo 1	Nunca deixou de fornecer a prazo	60 meses
Colaborativo 2	Voltou a fornecer a prazo após a apresentação do PRJ	84 meses
Colaborativo 3	Voltou a fornecer a prazo após a aprovação do PRJ	108 meses

Plano de Recuperação Judicial e Relatório da Administração disponíveis aqui.

6. PLANO DE RECUPERAÇÃO JUDICIAL

Da Proposta de Pagamento aos Credores

Demais credores, denominados “CLASSE GERAL”

7.2.2. PAGAMENTO DOS CREDORES CLASSE GERAL

Os credores classificados como CLASSE GERAL serão pagos da seguinte maneira:

Carência: 24 (vinte e quatro) meses, a contar da homologação do plano de recuperação judicial ou, para os créditos ilíquidos, do trânsito em julgado da decisão que definir o título como líquido, certo e exigível e/ou julgar a habilitação/impugnação, o que vier por último;

Deságio: 95% sobre o valor do crédito.

Prazo e periodicidade: 156 (cento e cinquenta e seis) parcelas mensais de amortização iguais e sucessivas, sendo a primeira com vencimento no prazo de até 30 (trinta) dias após o término do prazo de carência. Caso a data de pagamento se encerre no final de semana, em feriado ou em qualquer dia não-útil, o prazo será estendido ao primeiro dia útil subsequente e assim sucessivamente, mês a mês.

Juros / Correção: Os créditos serão corrigidos pela TR, a contar da homologação do plano de recuperação judicial.

Plano de Recuperação Judicial e Relatório da Administração disponíveis aqui.

7. AGC

Homologadas as seguintes datas para realização de AGC, porém pendente de publicação de Edital:

1ª Convocação – 12/06/2026 (15h)

2ª Convocação – 19/06/2026 (15h)

Assista a íntegra das gravações aqui.

8. CONTROLE DE AÇÕES

Em relação ao relatório dos processos judiciais, a Recuperanda não preencheu o referido relatório, nos termos que seguem. A Administração Judicial cobrará novamente a Recuperanda para o envio da referida informação.

8. Das ações judiciais em curso

Solicita-se relatório atualizado dos processos (cível, trabalhista, fiscal etc.) em que a Recuperanda figura como parte:

Nº do processo	Autor	Réu	Tipo de Ação	Valor da Causa

9. CRÉDITOS CONCURSAIS

Quando do ajuizamento da Recuperação Judicial a empresa possuía cerca de 58 credores vinculados a sua recuperação por dívidas anteriores a propositura da RJ, que perfazem um total aproximado de R$ 71.558.850,10 de passivo. Neste momento, após verificação de crédito, o QGC da Recuperanda ficou consolidado da seguinte forma:

	Classe I - Trabalhista	Classe II - Garantia Real	Classe III - Quirografário	Classe IV - ME e EPP
1ª Relação de Credores	R$ 10.976.931,38	R$ -	R$ 57.895.072,09	R$ 2.686.846,63
2ª Relação de Credores	R$ 11.130.963,05	R$ -	R$ 54.984.170,66	R$ 3.013.660,62
TOTAL: R$ 69.128.794,33 *(pós verificação administrativa de créditos)*				

10. CRÉDITOS EXTRACONCURSAIS

Art. 49, §3º da Lei 11.101/05

Em relação aos créditos não sujeitos ao Procedimento Recuperacional, contratados anteriormente ao pedido de Recuperação Judicial, nos termos do art. 49, §3º da Lei 11.101/05, tais como cessão fiduciária de títulos/direitos creditórios, alienação fiduciária, arrendamentos mercantis, adiantamento de contrato de câmbio (ACC), obrigação de fazer, obrigação de entregar, obrigação de dar, etc., a Recuperanda declara não possuir créditos fora da recuperação.

10. CRÉDITOS EXTRACONCURSAIS

Honorários da Administração Judicial

Em relação aos honorários da Administração Judicial, observa-se que foi apresentado acordo conjunto entre as Recuperandas e esta equipe técnica em EVENTO 115 no qual foi acordada a remuneração em 3% sobre o passivo sujeito à recuperação judicial, com limite máximo de pagamento em até 40 meses. O referido acordo foi homologado em EVENTO 161.

10. CRÉDITOS EXTRACONCURSAIS

Créditos Pós-Ajuizamento da RJ

Em relação aos créditos devidos após o ajuizamento da RJ, a Recuperanda declara não ter novos débitos constituídos.

10. CRÉDITOS EXTRACONCURSAIS

Do Passivo Fiscal

A administração judicial observa que a empresa DMTOP COMERCIO DE MEDICAMENTOS E COSMETICOS LTDA apresenta aumento do endividamento fiscal no período de março de 2026. A empresa apresenta abaixo os dados referentes a apuração, compensação e quitação de parte dos impostos e tributos devidos ao final do período, conforme a contabilidade apresentada:

Descrição Tributo	Saldo Devedor do mês anterior	Valores apurados do mês	Pagamentos efetuados no mês	Saldo Devedor ao final do mês
FEDERAL	**48.671.924,88**	**815.403,23**	**143.712,89**	**49.343.615,22**
Imposto de Renda Retido na Fonte (Func/NFS)	2.228.998,63	76.116,91	0,00	2.305.115,54
PIS a Recolher	734.435,39	24.991,72	22.820,76	736.606,35
COFINS a Recolher	3.369.115,38	115.113,56	105.114,00	3.379.114,94
IRPJ a Recolher	41.802,98	0,00	0,00	41.802,98
CSLL a Recolher	25.564,95	0,00	0,00	25.564,95
INSS retido a Recolher	30.956,89	575,30	0,00	31.532,19
Contribuição Sindical a Recolher	52.786,41	4.930,59	5.326,67	52.390,33
INSS a Recolher	26.660.553,06	593.675,15	10.451,46	27.243.776,75
FGTS A Recolher	2.293.942,84	0,00	0,00	2.293.942,84
Parcelamento Receita Federal a Recolher	10.197.230,36	0,00	0,00	10.197.230,36
Parcelamento INSS a Recolher	3.036.537,99	0,00	0,00	3.036.537,99
ESTADUAL	**3.040.089,58**	**177.713,22**	**177.713,22**	**3.040.089,58**
ICMS a Recolher	3.036.291,37	177.713,22	177.713,22	3.036.291,37
ICMS A RECOLHER DIF ALIQTA N/C F/RS	3.798,21	0,00	0,00	3.798,21
MUNICIPAL	**34.438,20**	**219,48**	**198,32**	**34.459,36**
ISSQN a Recolher	34.438,20	219,48	198,32	34.459,36
FEDERAL	**102.369,08**	**4.248,36**	**0,00**	**106.617,44**
PIS COFFINS e CSLL das NF de Entrada (Fornecedores)	102.369,08	4.248,36	0,00	106.617,44
TOTAL GERAL	**51.848.821,74**	**997.584,29**	**321.624,43**	**52.524.781,60**

11. SITUAÇÃO OPERACIONAL E ECONÔMICA

As informações operacionais foram obtidas através dos documentos disponibilizados pelas próprias empresas Recuperandas, em cumprimento ao disposto no art. 52, IV da Lei 11.101/05.

Desta forma, trata-se o presente relatório da análise das informações contábeis disponibilizadas, considerando os seguintes documentos:

DMTOP - Balancete 02-2026-VersaoImpressao.pdf
DMTOP - D. R. E. 02-2026-VersaoImpressao.pdf
DMTOP - Razão 02-2026.pdf
DMTOP_Fev26_ResumoFolha.pdf
Questionário RMA 02-2026.pdf
DMTOP - Balancete 03-2026-VersaoImpressao.pdf
DMTOP - D. R. E. 03-2026-VersaoImpressao.pdf
DMTOP_Marco26_ResumoFolha.pdf
PM Porto Alegre.pdf
Questionário RMA 03-2026.pdf
Razão 367.pdf
RelatórioSituaçãoFiscal-06271093000175-20260504.pdf
Sefaz RS.pdf

Prime - Balancete 02-2026-VersaoImpressao.pdf
Prime - D. R. E. 02-2026-VersaoImpressao.pdf
Prime - Razão 02-2026.pdf

11.1. Funcionários

A empresa DMTOP COMERCIO DE MEDICAMENTOS E COSMETICOS LTDA apresenta a relação de colaboradores dos períodos de fevereiro e março de 2026, informando que ao final dos períodos contava com 545 e 539 colaboradores respectivamente, sendo:

Fevereiro

Número de colaboradores CLT: 545

Ativos: 469

Afastados: 76

Março

Número de colaboradores CLT: 539

Ativos: 464

Afastados: 75.

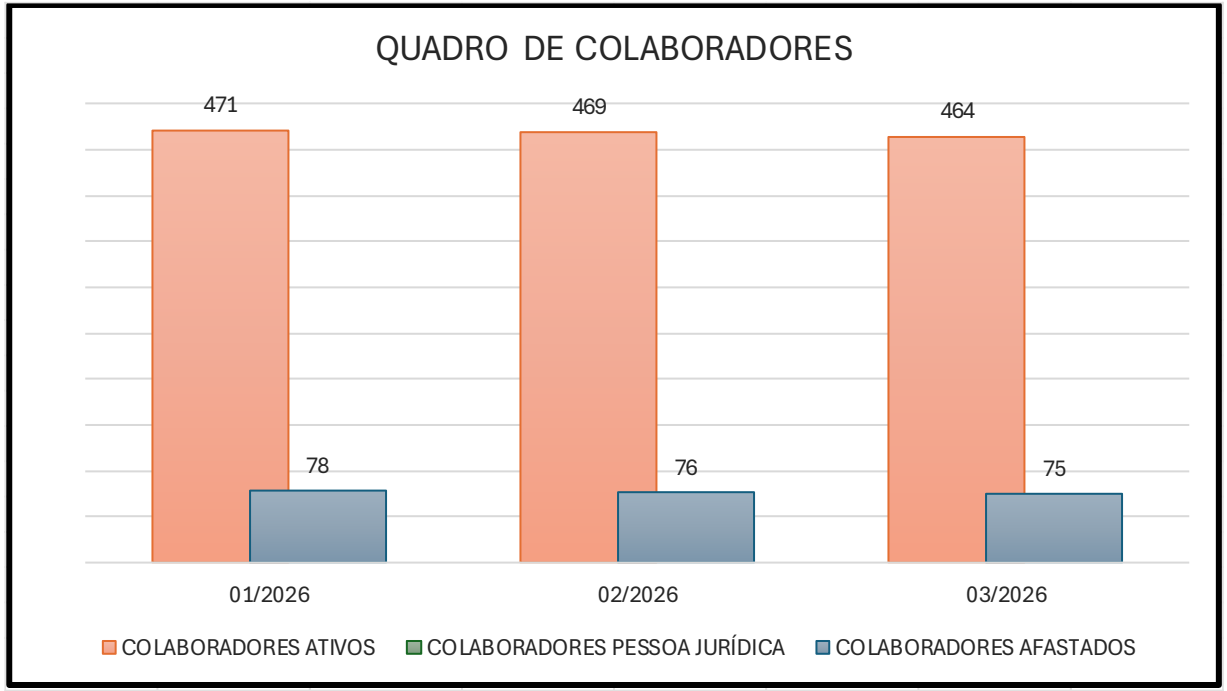

11.2. Análise do Balanço

Realizou-se a análise do Balanço Patrimonial da empresa Recuperanda conforme análise gráfica apresentada nos slides seguintes.

BALANÇO PATRIMONIAL	01/2026	02/2026	03/2026	Variação Mar/Fev
ATIVO	39.127.850,98	37.689.000,96	35.687.859,80	-5,31%
ATIVO CIRCULANTE	*31.053.306,27*	*29.685.896,63*	*28.061.609,36*	*-5,47%*
DISPONIBILIDADE	1.475.921,31	653.550,94	615.760,30	-5,78%
CAIXA	246.861,40	243.675,64	197.436,62	-18,98%
BANCOS	1.229.059,91	409.875,30	418.323,68	2,06%
ADIANTAMENTOS A TERCEIROS	3.343.299,57	3.542.118,33	2.655.867,52	-25,02%
TRIBUTOS A RECUPERAR	14.643,37	71.376,65	85.352,65	19,58%
ESTOQUE	11.521.708,33	10.598.197,63	9.610.309,20	-9,32%
CREDITOS	14.697.733,69	14.820.653,08	15.094.319,69	1,85%
OUTROS CREDITOS	14.607.105,81	14.809.113,38	15.056.401,49	1,67%
CONSÓRCIO P/AQUISIÇÃO DE BENS	37.918,20	37.918,20	37.918,20	0,00%
CONTAS CORRENTES ATIVAS	52.709,68	(26.378,50)	0,00	-100,00%
ATIVO NÃO CIRCULANTE	*8.074.544,71*	*8.003.104,33*	*7.626.250,44*	*-4,71%*
DEPOSITOS JUDICIAIS E RECURSAIS	4.989.075,22	4.981.483,72	4.668.181,54	-6,29%
INVESTIMENTOS	143.386,72	143.386,72	143.386,72	0,00%
IMOBILIZADO	2.942.082,77	2.878.233,89	2.814.682,18	-2,21%

BALANÇO PATRIMONIAL	01/2026	02/2026	03/2026	Variação Mar/Fev
PASSIVO	39.127.850,98	37.689.000,96	35.687.859,80	-5,31%
PASSIVO CIRCULANTE	*109.027.727,64*	*109.708.863,70*	*109.837.260,40*	*0,12%*
FORNECEDORES	43.627.718,80	43.651.222,19	42.912.361,78	-1,69%
OBRIGAÇÕES TRABALHISTAS	34.826.436,97	35.338.310,75	35.938.024,62	1,70%
OBRIGAÇÕES TRIBUTÁRIAS	10.984.599,02	11.090.924,12	11.184.056,37	0,84%
EMPRÉSTIMOS	8.801.231,21	8.921.499,84	8.921.956,86	0,01%
CONTAS A PAGAR	1.273.676,88	1.245.751,60	1.324.147,38	6,29%
SOCIOS C/PARTICULAR	5.487,09	5.287,21	5.487,09	3,78%
ADIANTAMENTO DE CLIENTES	156.010,66	156.010,66	156.010,66	0,00%
CONTAS CORRENTES	9.352.567,01	9.299.857,33	9.395.215,64	1,03%
PASSIVO NÃO CIRCULANTE	*15.936.466,73*	*15.936.466,73*	*15.936.466,73*	*0,00%*
INSTITUIÇÕES FINANCEIRAS	697.100,54	697.100,54	697.100,54	0,00%
IMPOSTOS PARCELADOS	11.750.615,31	11.750.615,31	11.750.615,31	0,00%
DIFERIDO	3.488.750,88	3.488.750,88	3.488.750,88	0,00%
PATRIMÔNIO LÍQUIDO	*(85.836.343,39)*	*(87.956.329,47)*	*(90.085.867,33)*	*2,42%*
CAPITAL SOCIAL	4.225.000,00	4.225.000,00	4.225.000,00	0,00%
RESERVA P/AUMENTO CAPITAL	3.911.513,18	3.911.513,18	3.911.513,18	0,00%
LUCROS\PREJUÍZOS ACUMULADOS	(93.972.856,57)	(96.092.842,65)	(98.222.380,51)	2,22%
LUCROS/PREJUÍZOS ACUMULADOS	(91.970.175,58)	(93.972.856,57)	(96.077.864,25)	2,24%
RESULTADO DO EXERCÍCIO	(2.002.680,99)	(2.119.986,08)	(2.144.516,26)	1,16%

11.2. Análise do Balanço

A empresa no período de fevereiro de 2026, apresentou redução dos ativos totais. No ativo circulante as rubricas de caixa, de bancos, de estoques e de contas correntes ativas apresentaram redução dos saldos ao final do período. As rubricas de adiantamentos a terceiros, de tributos a recuperar e de outros créditos apresentaram elevação de seus saldos ao final do período.

No ativo não circulante a empresa apresentou redução dos saldo da rubricas de depósitos judiciais e recursais e de ativo imobilizado, com o reconhecimento da depreciação acumulada de seus ativos.

O passivo total da empresa apresentou aumento no período. O passivo circulante apresentou elevação do saldo das rubricas de fornecedores, de obrigações trabalhistas, de obrigações tributárias e de empréstimos ao final do período. As rubricas de contas a pagar, de sócios c/particular e de contas correntes apresentaram redução de seus saldos ao final do período.

No passivo não circulante não houve alteração dos saldos das rubricas alocadas.

O saldo do Patrimônio Líquido contábil da empresa Recuperanda teve queda com o resultado obtido, demonstrando ao final do período de fevereiro de 2026 o montante negativo de (-R$ 87.956.329,47).

11.2. Análise do Balanço

A empresa no período de março de 2026, apresentou redução dos ativos totais. No ativo circulante as rubricas de caixa, de adiantamentos a terceiros, de estoques e de contas correntes ativas apresentaram redução dos saldos ao final do período. As rubricas de bancos, de tributos a recuperar e de outros créditos apresentaram elevação de seus saldos ao final do período.

No ativo não circulante a empresa apresentou redução dos saldo da rubricas de depósitos judiciais e recursais e do ativo imobilizado, com o reconhecimento da depreciação acumulada de seus ativos.

O passivo total da empresa apresentou aumento no período. O passivo circulante apresentou elevação do saldo das rubricas de obrigações trabalhistas, de obrigações tributárias, de empréstimos, de contas a pagar, de sócios c/particular e de contas correntes ao final do período. A rubrica de fornecedores apresentou redução de seu saldo ao final do período.

No passivo não circulante não houve alteração dos saldos das rubricas alocadas.

O saldo do Patrimônio Líquido contábil da empresa Recuperanda teve queda com o resultado obtido, demonstrando ao final do período de março de 2026 o montante negativo de (-R$ 90.085.867,33).

11.2. Análise do Balanço

Ao observar as demonstrações contábeis da empresa recuperanda, notou-se grande transferência de recursos entre a recuperanda e a empresa PRIME CAPITAL FOMENTO MERCANTIL LTDA, então levou-se questionamento a recuperanda sobre a relação com a referida empresa. A empresa recuperanda retornou que mantém contrato de prestação de serviços de gestão financeira e de tesouraria com a empresa PRIME CAPITAL FOMENTO MERCANTIL LTDA, então esta administração judicial solicitou a apresentação das demonstrações contábeis da empresa PRIME CAPITAL FOMENTO MERCANTIL LTDA, para conferir as movimentações ocorridas na contabilidade desta empresa, o conta correntes entre a contratante e contratada. Somente no período de março foram apresentadas as referidas demonstrações para conferência, onde pode-se observar os saldos entre as empresas, como observa-se no quadro abaixo:

DMTOP	jul/25	ago/25	set/25	out/25	nov/25	dez/25	jan/26	fev/26	mar/26
CONTAS CORRENTES PRIME CAPITAL FOMENTE MERCANTIL	6.062,95	0,00	0,00	0,00	0,00	0,00	0,00	-26.378,50	0,00
CONTAS CORRENTES PRIME CAPITAL FOMENTO MERCANTIL	630.000,00	630.000,00	630.000,00	630.000,00	630.000,00	630.000,00	630.000,00	630.000,00	630.000,00
CONTAS CORRENTES PRIME CAPITAL FOMENTO MERCANTIL - CONTA CORRENTE	0,00	61.804,88	644.528,22	827.730,65	999.287,14	1.154.793,50	1.284.809,61	1.284.809,61	1.380.167,92

PRIME	jul/25	ago/25	set/25	out/25	nov/25	dez/25	jan/26	fev/26	mar/26
CLIENTES NO PAIS DMTOP COM MED COSM LTDA	0,00	0,00	0,00	0,00	0,00	630.000,00	630.000,00	630.000,00	0,00
CONTAS CORRENTES DMTOP COM MED COSM LTDA	0,00	0,00	0,00	0,00	0,00	1.154.793,50	1.284.809,61	1.311.188,11	0,00

Até a elaboração do presente relatório mensal de atividades a empresa recuperanda não apresentou as demonstrações contábeis da empresa PRIME CAPITAL FOMENTO MERCANTIL LTDA, do período de março de 2026.

11.3. Análise Vertical do DRE

Realizou-se a análise do Demonstrativo de Resultado do Exercício da empresa Recuperanda, conforme análise gráfica apresentada nos slides seguintes.

DEMONSTRATIVO DE RESULTADO DO EXERCÍCIO	01/2026	A/V	02/2026	A/V	03/2026	A/V	TOTAL DO PERÍODO	A/V
Receita Operacional Bruta	8.261.516,34	100,00%	7.892.940,55	100,00%	8.848.891,94	100,00%	25.003.348,83	100,00%
Total das Receitas	**8.261.516,34**	**100,00%**	**7.892.940,55**	**100,00%**	**8.848.891,94**	**100,00%**	**25.003.348,83**	**100,00%**
(-) Deduções das Receitas	(2.388.349,17)	-28,91%	(2.416.339,05)	-30,61%	(2.899.324,45)	-32,76%	(7.704.012,67)	-30,81%
Vendas Canceladas	(41.309,76)	-0,50%	(44.468,24)	-0,56%	(58.257,14)	-0,66%	(144.035,14)	-0,58%
Impostos incidentes sobre a venda	(272.625,43)	-3,30%	(225.334,87)	-2,85%	(273.698,90)	-3,09%	(771.659,20)	-3,09%
Descontos incondicionais	(2.074.413,98)	-25,11%	(2.146.535,94)	-27,20%	(2.567.368,41)	-29,01%	(6.788.318,33)	-27,15%
Receita Liquida	**5.873.167,17**	71,09%	**5.476.601,50**	69,39%	**5.949.567,49**	67,24%	17.299.336,16	69,19%
Custo das Mercadorias e Serviços	**(3.443.465,36)**	**-41,68%**	**(3.253.323,96)**	**-41,22%**	**(3.616.120,35)**	**-40,87%**	**(10.312.909,67)**	**-41,25%**
Lucro Bruto	**2.429.701,81**	**29,41%**	**2.223.277,54**	**28,17%**	**2.333.447,14**	**26,37%**	**6.986.426,49**	**27,94%**
(-) Despesas Operacionais	**(4.897.733,49)**	**-59,28%**	**(4.400.532,79)**	**-55,75%**	**(4.527.953,50)**	**-51,17%**	**(13.826.219,78)**	**-55,30%**
Despesas Com Pessoal	(2.631.394,28)	-31,85%	(2.349.547,90)	-29,77%	(2.573.476,94)	-29,08%	(7.554.419,12)	-30,21%
Despesas Administrativas	(2.044.094,24)	-24,74%	(1.790.534,86)	-22,69%	(1.810.382,28)	-20,46%	(5.645.011,38)	-22,58%
Despesas Financeiras	(196.493,16)	-2,38%	(228.093,30)	-2,89%	(106.690,05)	-1,21%	(531.276,51)	-2,12%
Despesas Tributárias	(25.751,81)	-0,31%	(32.356,73)	-0,41%	(37.404,23)	-0,42%	(95.512,77)	-0,38%
Outras Receitas Operacionais	352.685,75	4,27%	54.089,18	0,69%	53.357,59	0,60%	460.132,52	1,84%
Resultado Operacional Líquido	**(2.115.345,93)**	**-25,60%**	**(2.123.166,07)**	**-26,90%**	**(2.141.148,77)**	**-24,20%**	**(6.379.660,77)**	**-25,52%**
Receitas Não Operacionais	112.664,94	1,36%	3.179,99	0,04%	1.574,74	0,02%	117.419,67	0,47%
Despesas Não Operacionais	0,00	0,00%	0,00	0,00%	(4.942,23)	-0,06%	(4.942,23)	-0,02%
Resultado antes IRPJ e CSSL	**(2.002.680,99)**	**-24,24%**	**(2.119.986,08)**	**-26,86%**	**(2.144.516,26)**	**-24,23%**	**(6.267.183,33)**	**-25,07%**
IRPJ e CSSL	0,00	0,00%	0,00	0,00%	0,00	0,00%	0,00	0,00%
LUCRO DO EXERCÍCIO	**(2.002.680,99)**	**-24,24%**	**(2.119.986,08)**	**-26,86%**	**(2.144.516,26)**	**-24,23%**	**(6.267.183,33)**	**-25,07%**

11.3. Análise Vertical do DRE

A empresa recuperanda no período de fevereiro de 2026, teve redução do seu faturamento em relação ao período anterior, cerca de -4,46%, totalizando o montante de R$ 7.892.940,55. Apresentou uma receita líquida de 69,39% do faturamento total. Os custos das mercadorias e serviços vendidos teve redução ante ao período anterior de -5,52% representando 41,22% do faturamento total do período, deixando uma margem de contribuição de 28,17% do faturamento do período.

As despesas operacionais representaram 55,75% do faturamento do período, uma redução ante ao período anterior de -10,15%.

As despesas com pessoal tiveram maior impacto nas despesas operacionais do período, representando 29,77% do faturamento, uma redução ante ao período anterior de -10,71%, as despesas administrativas representaram 22,69% do faturamento, uma redução ante ao período anterior de -12,40%, as despesas financeiras representaram 2,89% do faturamento, uma elevação ante ao período anterior de 16,08%, as despesas tributárias representaram 0,41% do faturamento, uma elevação ante ao período anterior de 25,65%.

A empresa apresentou receitas extraordinárias no montante de R$ 57.269,17, que somou-se ao resultado obtido.

Somados os fatores e observadas as variações ocorridas no faturamento, custos e despesas, ao final do período de fevereiro de 2026 a empresa reconheceu prejuízo operacional contábil no montante negativo de (-R$ 2.119.986,08).

.

11.3. Análise Vertical do DRE

A empresa recuperanda no período de março de 2026, teve elevação do seu faturamento em relação ao período anterior, cerca de 12,11%, totalizando o montante de R$ 8.848.891,94. Apresentou uma receita líquida de 67,24% do faturamento total. Os custos das mercadorias e serviços vendidos teve elevação ante ao período anterior de 11,15% representando 40,87% do faturamento total do período, deixando uma margem de contribuição de 26,37% do faturamento do período.

As despesas operacionais representaram 51,17% do faturamento do período, uma elevação ante ao período anterior de 2,90%.

As despesas com pessoal tiveram maior impacto nas despesas operacionais do período, representando 29,08% do faturamento, uma elevação ante ao período anterior de 9,53%, as despesas administrativas representaram 20,46% do faturamento, uma elevação ante ao período anterior de 1,11%, as despesas financeiras representaram 1,21% do faturamento, uma redução ante ao período anterior de -53,23%, as despesas tributárias representaram 0,42% do faturamento, uma elevação ante ao período anterior de 15,60%.

A empresa apresentou receitas extraordinárias no montante de R$ 49.990,10, que somou-se ao resultado obtido.

Somados os fatores e observadas as variações ocorridas no faturamento, custos e despesas, ao final do período de março de 2026 a empresa reconheceu prejuízo operacional contábil no montante negativo de (-R$ 2.144.516,26).

.

11.4. Variação: Ativos x Passivos

Os valores dos ativos totais da recuperanda teve redução em fevereiro e março de 2026, principalmente pela variação do saldo da rubrica de estoque. Os passivos totais da empresa teve elevação em ambos os períodos, principalmente pela variação da rubrica de obrigações trabalhistas. Com as movimentações observadas, ao final do período de março de 2026 a elasticidade entre os totais aumentou, sendo os passivos maiores que os ativos, como podemos observar no gráfico abaixo:

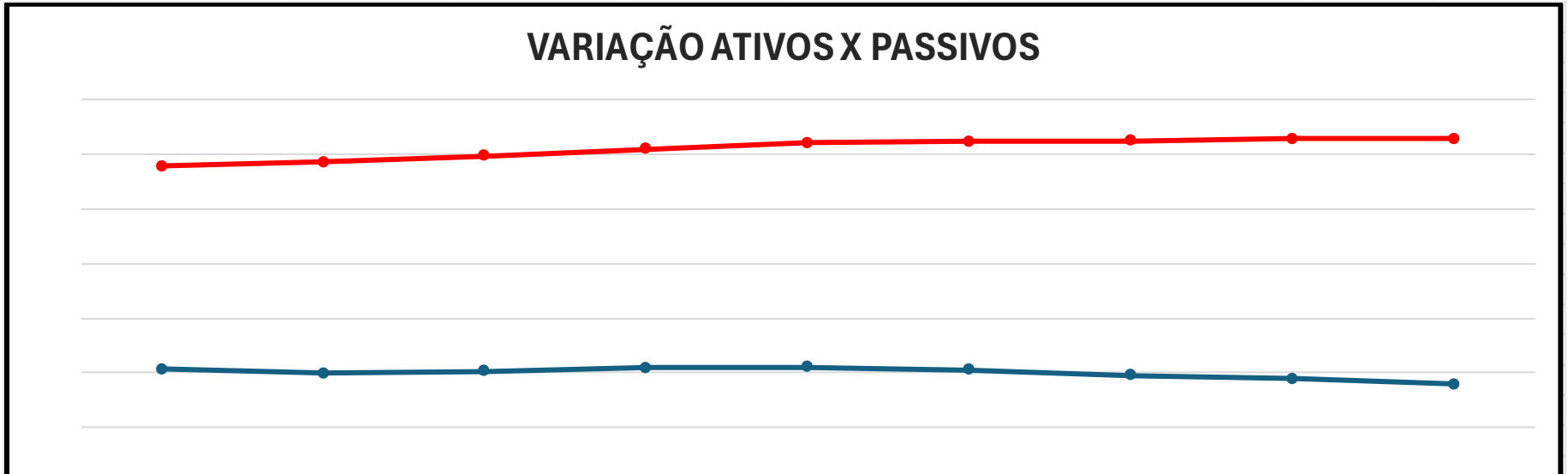

	07/2025	08/2025	09/2025	10/2025	11/2025	12/2025	01/2026	02/2026	03/2026
	41.248.301,69	39.732.510,54	40.562.542,78	41.791.530,91	41.939.148,02	40.999.868,62	39.127.850,98	37.689.000,96	35.687.859,80
	115.731.835,51	117.259.072,77	119.359.668,42	122.107.739,79	124.226.288,69	124.833.531,02	124.964.194,37	125.645.330,43	125.773.727,13

11.5. Índices de Liquidez

INDICATIVOS DE LIQUIDEZ

Em subitens tal indicativo foi analisado em 4 indicadores, quais sejam:

- **Liquidez Corrente: tem por objetivo analisar as condições de pagamento das dívidas no curto prazo.**
- **Liquidez Seca: tem por objetivo analisar as condições de pagamento das dívidas no curto prazo, mas exclui o item estoques no qual estão muitas vezes valorizados eis que não aplicado índices de depreciação e outros fatores econômicos.**
- **Liquidez Geral: Analisa as condições de pagamento das dívidas no longo prazo.**
- **Endividamento Total: Analisa a capacidade de pagamento dos passivos constituídos ante ao patrimônio líquido disponível da empresa.**

11.6. Análise dos Indicadores

Os indicadores de liquidez da empresa no período de fevereiro de 2026, tiveram redução ante ao período anterior, mantendo correlação entre os indicadores. O Endividamento Total da empresa conforme indicador, representa cerca de 2,43 vezes o patrimônio líquido disponível da empresa.

Os indicadores de liquidez corrente e de liquidez geral da empresa no período de março de 2026, tiveram redução ante ao período anterior, o indicador de liquidez seca manteve mesmo nível do período anterior. O Endividamento Total da empresa conforme indicador, representa cerca de 2,40 vezes o valor do patrimônio líquido disponível da empresa.

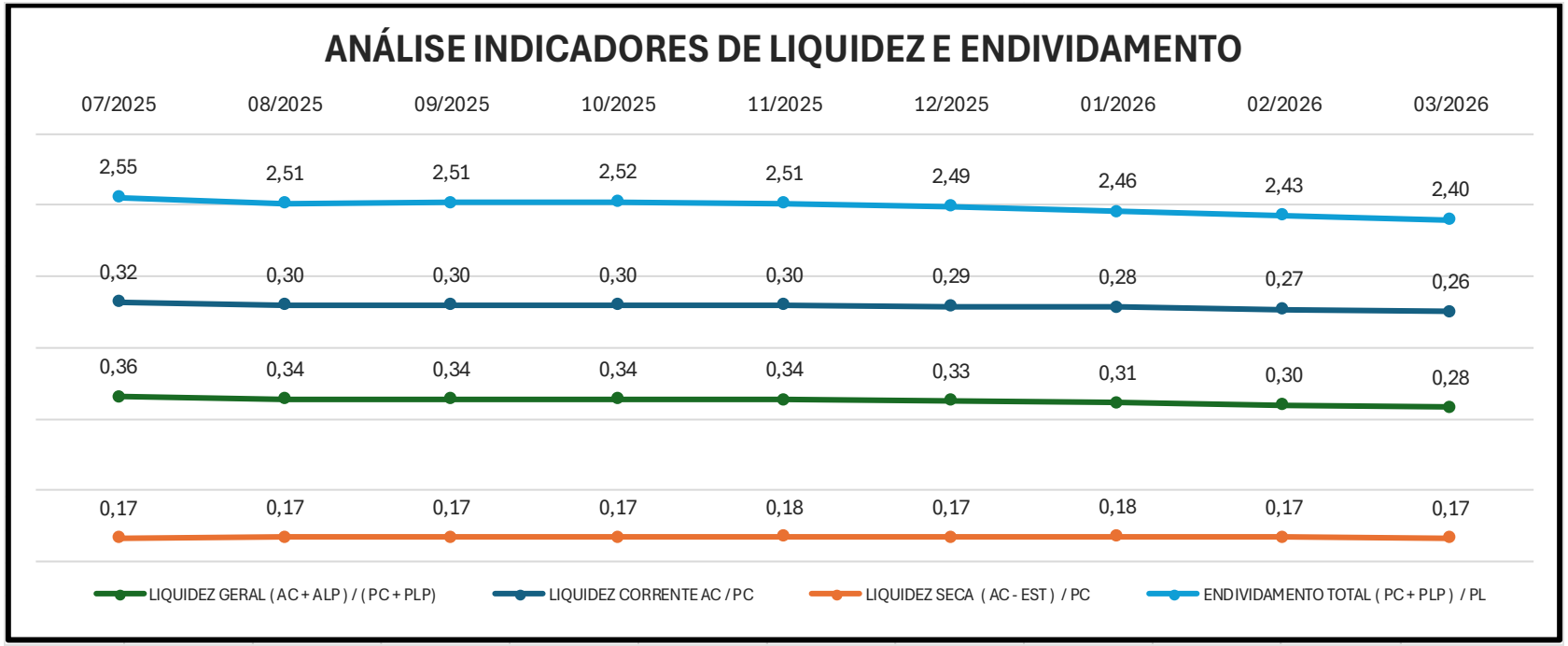

11.7. Análise das Receitas

Observa-se conforme gráfico apresentado, a variação das receitas totais ao longo dos últimos 6 meses. A empresa recuperanda no período de fevereiro de 2026 apresentou redução do faturamento de -4,46% ante ao período anterior, totalizando o montante de R$ 7.892.940,55. A empresa recuperanda no período de março de 2026 apresentou aumento do faturamento de 12,11% ante ao período anterior, totalizando o montante de R$ 8.848.891,94.

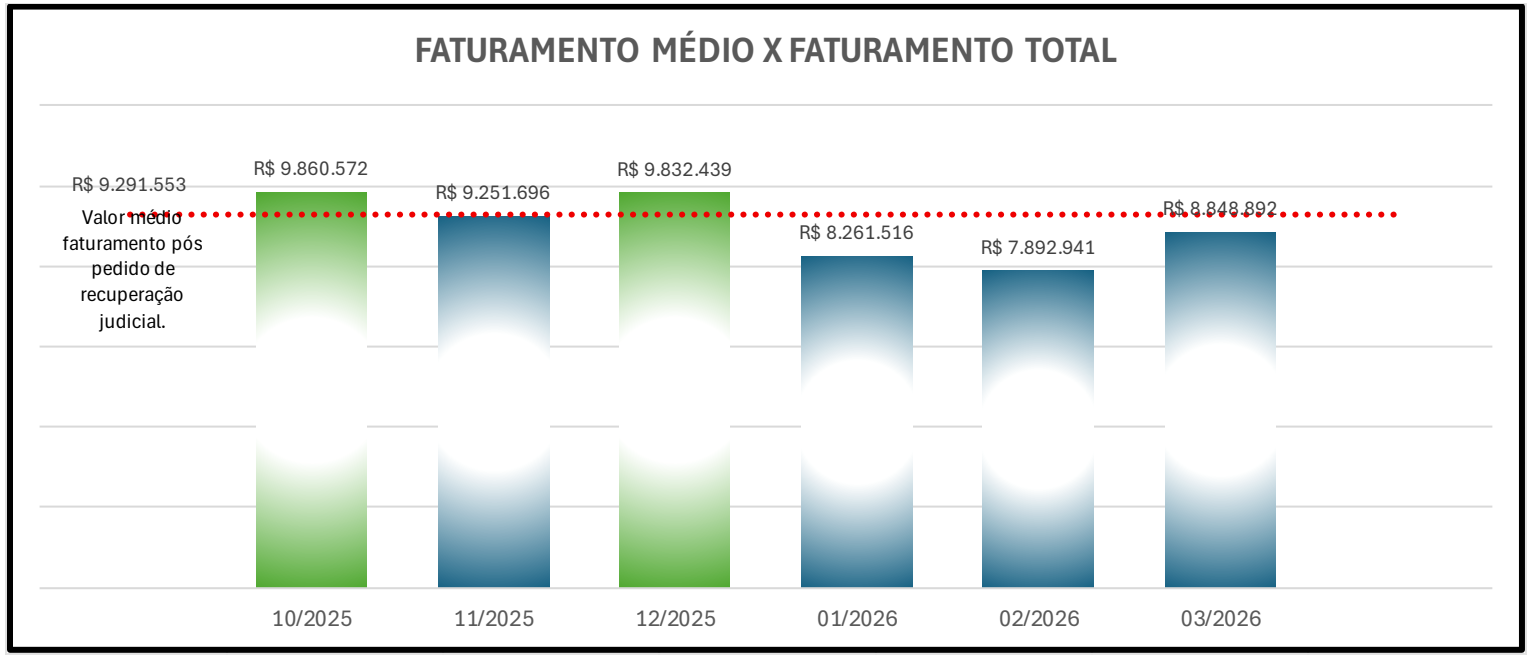

11.7. Análise das Receitas

Observa-se conforme gráfico apresentado, a variação das receitas líquidas ao longo dos últimos 6 meses. A empresa recuperanda no período de fevereiro de 2026 apresentou receita líquida totalizando o montante de R$ 5.476.601,50, representando 69,39% do faturamento. A empresa recuperanda no período de março de 2026 apresentou receita líquida totalizando o montante de R$ 5.949.567,49, representando 67,24% do faturamento do período.

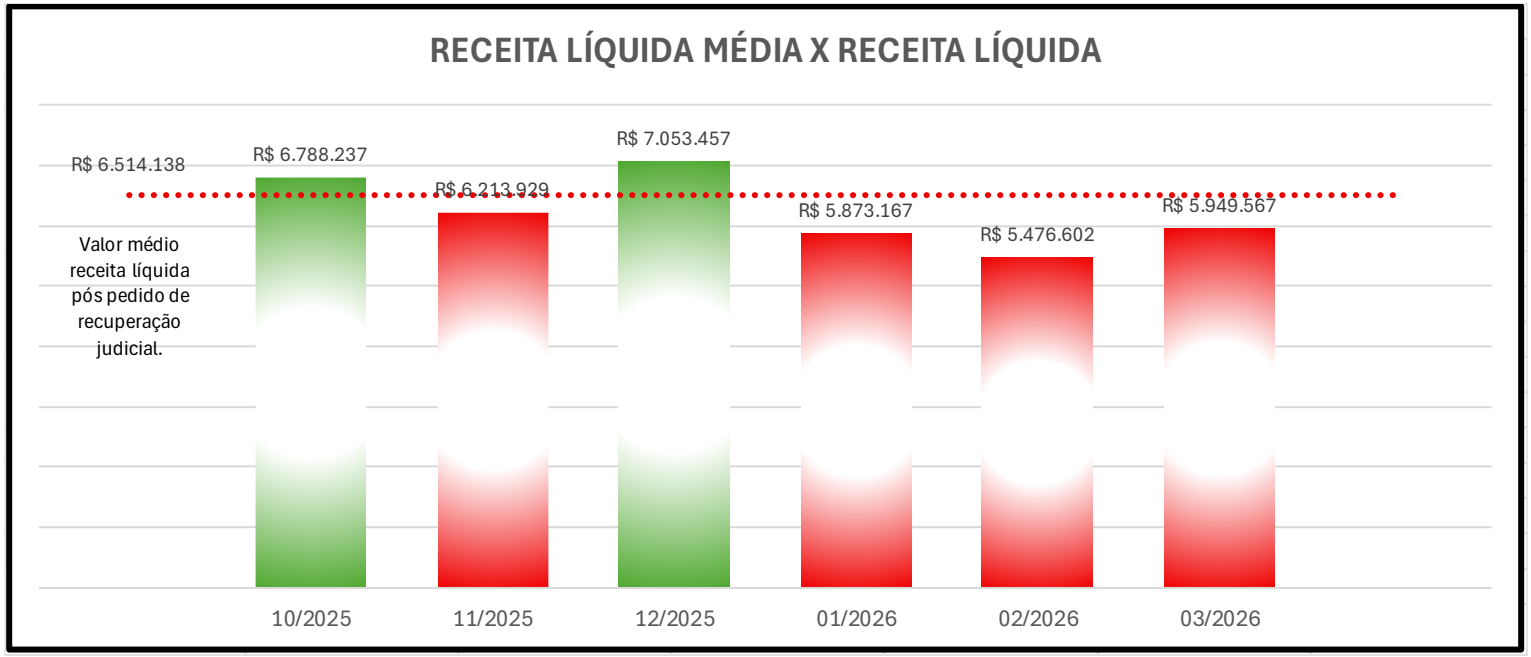

11.8. Análise das Despesas

Conforme gráfico, observa-se no período de fevereiro de 2026, maior relevância nas despesas com pessoal, uma redução de -10,71% ante ao período anterior, seguida das despesas administrativas, uma redução de -12,40% ante ao período anterior, as despesas financeiras em elevação de 16,08% ante ao período anterior e as despesas tributárias em elevação de 25,65% ante ao período anterior. No período de março de 2026 observou-se maior relevância nas despesas com pessoal, uma elevação de 9,53% ante ao período anterior, seguida das despesas administrativas, com elevação de 1,11% ante ao período anterior, as despesas financeiras, com redução de -53,23% ante ao período anterior, as despesas tributárias, com elevação de 15,60% ante ao período anterior.

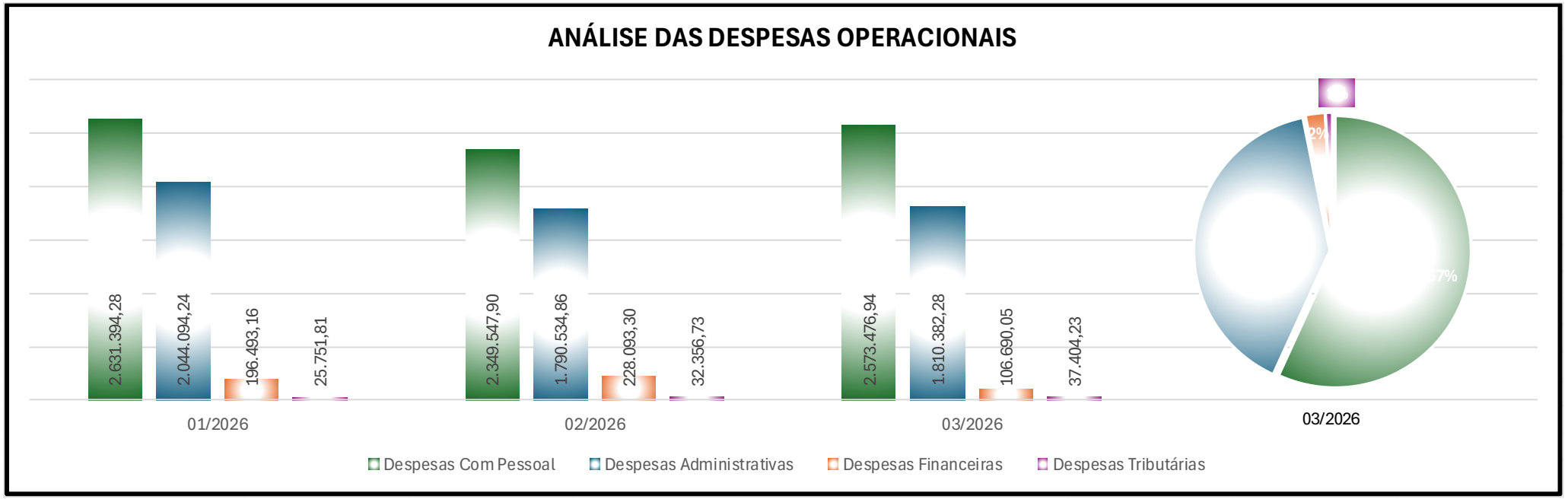

11.9. Análise do Lucro e Patrimônio Líquido

Observa-se que a empresa apurou prejuízo operacional contábil nos períodos de fevereiro e março de 2026, nos montantes negativos de (-R$ 2.119.986,08) e (-R$ 2.144.516,26) respectivamente. Com os resultados obtidos, o patrimônio líquido da empresa teve queda e ao final do período de março de 2026 representou um montante negativo de (-R$ 90.085.867,33), como podemos observar abaixo.

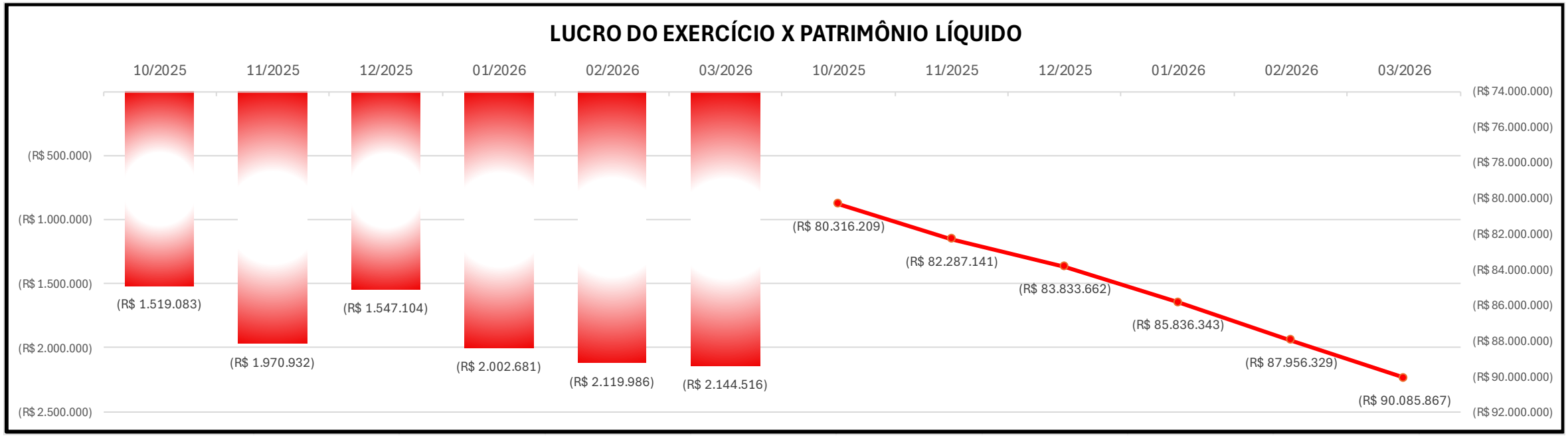

ANEXO I – VISITA TÉCNICA

Esta Administração Judicial informa que realizou vistoria na sede da empresa, bem como em todas as suas unidades distribuídas no Estado do RS, na data de 24/03/2026 nos termo do art. 22, II, "a" e "c" da Lei 11.101/05, conforme levantamento fotográfico que segue:

PORTO ALEGRE - RS

Av. Carlos Gomes, 700 - 614
Boa Vista - CEP 90480-000

Rua Hermann Blumenau, 110 - Centro, Florianópolis/SC

Avenida Iguaçu, 2820 - 6 andar Agua Verde, Curitiba - PR

Av. Pres. Juscelino Kubitschek, 1327, Itaim Bibi, São Paulo - SP.

Central de Atendimento

maxxi@estevezguarda.com.br